



Ministero per lo Sviluppo Economico



Progetto Monitoraggio

Fondo Aree Sottoutilizzate

L'esperienza piemontese



Segreteria Tecnica Progetto Monitoraggio
Direzione Programmazione strategica
Via Lagrange, n. 24 - 10123 Torino
www.progettomonitoraggio.piemonte.it

Indice

Il Progetto Monitoraggio.	pag.5
Il Progetto Monitoraggio: l'esperienza della Regione Piemonte.	pag.6
Il punto sull'Intesa Istituzionale di Programma: l'analisi descrittiva attraverso i dati di monitoraggio.	pag. 9
La georeferenziazione degli investimenti nell'ambito dell'Intesa Istituzionale di Programma.	pag. 17
Accordi di programma Quadro: schede di sintesi.	pag. 27
Allegato 1	pag. 97

II Progetto Monitoraggio

Il Progetto monitoraggio, nato nel 2003 e gestito a livello centrale dal Dipartimento per le politiche di sviluppo e di coesione (MISE) e a livello locale dalle Regioni, si è posto l'obiettivo di rafforzare il sistema di monitoraggio degli Accordi di Programma Quadro (APQ).

Gli APQ sono strumenti di programmazione e realizzazione degli investimenti pubblici nelle aree sottoutilizzate. Essi attuano l'Intesa Istituzionale di programma che ogni Regione ha sottoscritto con il Governo, nella quale sono indicati gli obiettivi di sviluppo da conseguire attraverso un'azione congiunta dei vari livelli di governo.

Gli interventi programmati in APQ sono soggetti a monitoraggio semestrale. Fino al 2003 il sistema di monitoraggio previsto mostrava evidenti elementi di debolezza (ad esempio: mancato rispetto dei tempi di chiusura dei monitoraggi, scarsa attendibilità delle informazioni raccolte, supporti informativi inadeguati...). Inoltre, il cospicuo ammontare degli investimenti, l'elevato numero di interventi avviati con gli APQ e la necessità di verificare lo stato di attuazione degli interventi in modo affidabile ed efficiente hanno maggiormente evidenziato l'esigenza di rafforzare il sistema di monitoraggio.

Il Progetto Monitoraggio, finanziato con la delibera CIPE n. 17/2003, ha previsto diverse attività volte principalmente a:

- 1 rafforzare e ottimizzare le strutture amministrative dedicate all'attività di monitoraggio, dal punto di vista della dotazione sia di risorse umane e relative competenze che di infrastrutture tecniche;
- 2 definire la struttura organizzativa e il sistema informativo per garantire lo svolgimento delle attività;
- 3 migliorare l'efficacia del monitoraggio per consentire l'individuazione tempestiva delle criticità che rallentano l'attuazione degli interventi e di conseguenza la definizione delle opportune azioni correttive;
- 4 rendere la base informativa facilmente accessibile e fruibile a tutti i soggetti coinvolti.

Il Progetto è stato organizzato in quattro fasi finalizzate a:

- 1 preparare il contesto organizzativo;
- 2 fornire assistenza tecnica;
- 3 valutare e redigere il Piano di azione;
- 4 dare attuazione al Piano.

Le prime due fasi, già attuate, contribuiscono all'immediato miglioramento del sistema di monitoraggio, mentre le restanti fasi sono mirate ad accrescere nel medio termine la qualità dei dati e gli standard dei processi.

Il Dipartimento per le politiche di sviluppo e di coesione (MISE) ha considerato determinante il ruolo delle Regioni per il raggiungimento di alcuni degli obiettivi individuati e per il successo complessivo dell'iniziativa, ruolo che sarà particolarmente rilevante nella fase di valutazione e piano d'azione, in parte avviate, durante le quali verranno definite le azioni specifiche da attuare per accrescere l'efficienza del monitoraggio.

Il Progetto Monitoraggio: l'esperienza della Regione Piemonte

Sin dall'avvio del Progetto, la Direzione Programmazione strategica ha intensificato notevolmente le iniziative per il miglioramento delle attività di monitoraggio anche per trarre i maggiori risultati possibili nel perseguire gli obiettivi definiti.

Ad oggi risultano completate le prime due fasi progettuali (Preparazione del contesto organizzativo e Assistenza tecnica) che sono state realizzate attraverso lo svolgimento delle seguenti attività:

- 1 la creazione della Segreteria Tecnica del Progetto Monitoraggio e il coordinamento delle attività;
- 2 la definizione di ruoli e competenze e l'individuazione della *task force* (anche con l'integrazione di risorse umane su indicazione di specifici fabbisogni) che svolge attività di monitoraggio all'interno di ogni Direzione;
- 3 il supporto alla diffusione del quadro normativo e delle nuove procedure di riferimento per lo svolgimento delle attività di monitoraggio con riferimento agli indirizzi definiti dal MISE;
- 4 la formazione del personale interno (personale regionale a vario titolo coinvolto in attività di monitoraggio) ed esterno (enti attuatori degli interventi inseriti negli Accordi) per garantire il funzionamento delle procedure di monitoraggio e il corretto utilizzo dell'Applicativo Intese;
- 5 lo sviluppo, in collaborazione con il CSI-Piemonte, di uno strumento informatico per scaricare, interrogare ed elaborare i dati presenti nell'Applicativo Intese;
- 6 il supporto alla gestione degli APQ;
- 7 il monitoraggio dello stato di attuazione degli interventi soggetti a sistemi premiali e sanzionatori previsti dal Comitato Interministeriale per la Programmazione Economica (CIPE);
- 8 l'analisi e la verifica dei dati per garantire le premialità assegnate dallo Stato al progetto monitoraggio;
- 9 il supporto per le analisi dello stato di attuazione dell'Intesa in collaborazione con IRES Piemonte; il lavoro, nato in collaborazione con il Nucleo di Valutazione e Verifica degli Investimenti pubblici regionali, era finalizzato ad evidenziare criticità e potenzialità da

sviluppare nelle fasi del processo di attuazione degli APQ e ad individuare una metodologia di lettura dei dati del monitoraggio e delle diverse gestioni degli APQ;

- 10 l'assistenza tecnica ai Responsabili degli APQ per la programmazione delle risorse CIPE 2006 con riferimento alle nuove disposizioni (es. delibera CIPE n. 14 del 2006 "Programmazione delle risorse del fondo per le aree sottoutilizzate mediante le Intese Istituzionali di Programma e gli Accordi di Programma Quadro ").

Nel 2006 è stata avviata a livello nazionale la terza fase del progetto (valutazione e predisposizione del Piano d'Azione) che ha già comportato lo svolgimento delle seguenti attività:

- 1 il supporto alla società di consulenza incaricata dal Ministero per le analisi approfondite su alcuni APQ (Risorse Idriche, Difesa del Suolo e Beni Culturali) e sulle attività di tipo informatico avviate con il CSI- Piemonte;
- 2 il supporto alla predisposizione di un modello di riferimento per migliorare l'organizzazione, i processi, i procedimenti e i supporti informatici utilizzati nella gestione degli APQ;
- 3 l'avvio della concertazione con il governo centrale in merito alla prima e la seconda bozza del Piano d'azione nazionale dopo averle condivise con le Direzioni regionali coinvolte;
- 4 il coordinamento per la creazione di uno strumento informativo (www.progettomonitoraggio.piemonte.it) che raccoglie e sistematizza tutte le informazioni relative alla programmazione e al monitoraggio degli APQ, indirizzato principalmente ai soggetti attuatori;
- 5 l'avvio di un'analisi finanziaria per sviluppare un sistema idoneo a garantire l'accelerazione della spesa pubblica, realizzata con la collaborazione del Ministero dello sviluppo economico, con la direzione Bilancio e con il CSI – Piemonte.

Sino ad oggi, l'attività di verifica periodica svolta dalla Segreteria Tecnica del Progetto monitoraggio ha rappresentato un punto di riferimento per il personale, interno (direzioni regionali) ed esterno (stazioni appaltanti), coinvolto nel monitoraggio degli interventi e ha contribuito ad assicurare alla Regione Piemonte il 100% delle risorse premiali accantonate nell'ambito del Progetto.

Tra le principali osservazioni vale la pena segnalare che l'attività ha contribuito :

- 1 ad individuare personale specificatamente preposto alle attività, ed ad acquisire personale giovane con competenze amministrative, tecniche e metodologiche sulla base delle esigenze dei settori;
- 2 allo sviluppo e alla diffusione della "cultura" del monitoraggio nell'amministrazione regionale, anche attraverso attività di formazione mirate sul tema;

- 3 a migliorare significativamente il flusso di informazioni in capo alla Direzione Programmazione strategica e a rafforzare le relazioni di comunicazione con le altre direzioni regionali e con il Ministero dello Sviluppo Economico;
- 4 a facilitare il recepimento delle normative e l'adozione delle procedure di monitoraggio da parte dei soggetti a vario titolo coinvolti dall'Intesa (Direzioni regionali e soggetti attuatori);
- 5 a stimolare approfondimenti analitici in tema di monitoraggio e valutazione dei processi¹, posti in essere con il modello di programmazione negoziata regionale, recependo anche gli indirizzi della legge 144/1999.

Tra i punti ancora aperti si segnala la necessità:

1. di consolidare gli elementi di novità introdotti dalla nuova normativa statale riguardanti sia gli aspetti organizzativi del processo di attuazione degli Accordi sia il sistema di attribuzione delle premialità e sanzioni;
2. di migliorare la qualità del dato di monitoraggio, responsabilizzando maggiormente il soggetto che lo dichiarano;
3. di rendere fruibile le informazioni prodotte al fine di definire le azioni correttive per accelerare la spesa, le strategie programmatiche e gli strumenti attuativi per perseguire gli obiettivi di sviluppo;
4. di recepire e promuovere le innovazioni in atto relative alle nuove forme di *governance* e nuove modalità di lavoro.

¹ Un notevole contributo all'analisi del processo attuativo dell'Intesa regionale è rappresentato dalle informazioni contenute nello "Studio di valutazione sull'Intesa Istituzionale di Programma Stato – Regione Piemonte" presentato nel 2006 con il coinvolgimento dei Ministeri interessati dall'Intesa e delle altre Regioni.

Il punto sull'Intesa Istituzionale di Programma: l'analisi descrittiva attraverso i dati di monitoraggio.

L'Intesa Istituzionale di Programma tra il Governo nazionale e la Regione Piemonte è stata sottoscritta il 22 marzo 2000. L'obiettivo generale dell'Intesa è, in sintesi, quello di aumentare la competitività nel medio-lungo periodo del sistema economico regionale e di migliorare la qualità della vita nelle aree urbane, nel rispetto dell'ambiente, valorizzando e tutelando le risorse fisiche e culturali esistenti, creando le condizioni per dare maggiore qualità di servizi e per aumentare l'efficacia delle azioni rivolte allo sviluppo locale.

Gli **assi** prioritari, i settori di intervento e le rispettive priorità tematiche indicati in figura 1 sono stati individuati nel quadro degli indirizzi delle politiche territoriali definite dal Piano territoriale Regionale, dal Programma Regionale di Sviluppo e dai documenti di programmazione settoriale e nazionali. Gli assi evidenziati in figura con l'asterisco sono stati inseriti successivamente alla firma dell'Intesa, recependo indicazioni puntuali del Comitato Interministeriale per la Programmazione Economica (dalla delibera CIPE n 36/2002).

Figura 1 – Assi, obiettivi di intervento dell'Intesa Istituzionale di Programma

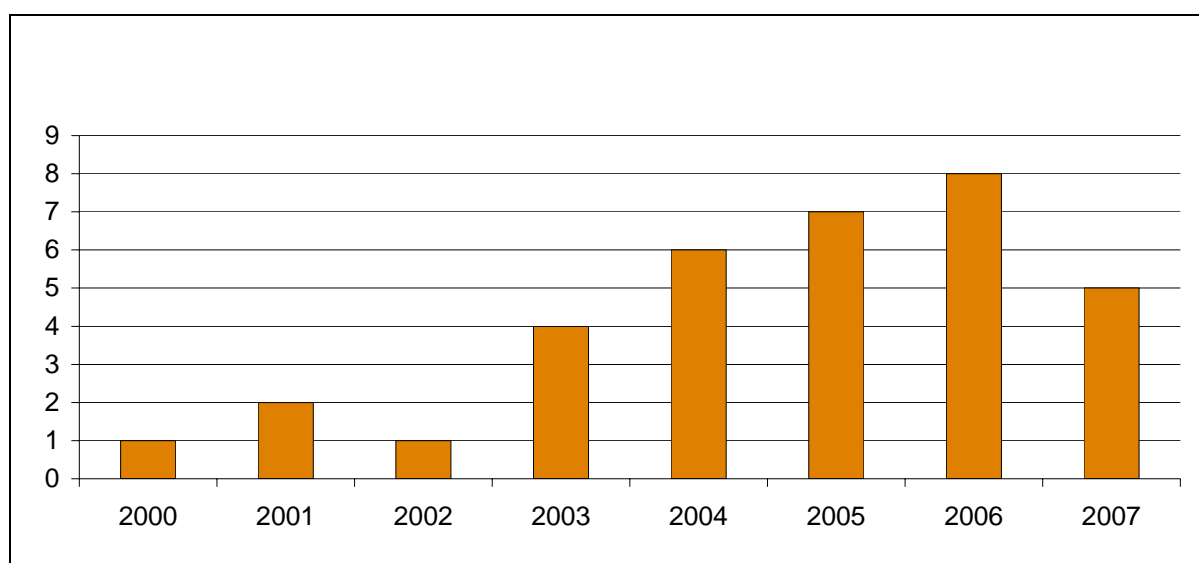
ASSI PRIORITARI	OBIETTIVI E LINEE D'AZIONE
Risorse naturali: risorse idriche, difesa del suolo, rifiuti e inquinamento	Tutela dell'ambiente e gestione dell'uso dei territori e delle forme insediative.
Risorse culturali: Beni culturali	Valorizzazione di aree territoriali con vocazioni specifiche, di beni ambientali e culturali.
Reti e nodi di servizio: Viabilità e trasporti ferroviari, sanità	Inserimento del Piemonte nelle reti europee, attraverso l'attuazione di politiche settoriali di reti e la promozione di sinergie tra modalità e livelli.
Società dell'informazione*	Miglioramento della qualità de servizi resi dalla Pubblica amministrazione ai cittadini e ai soggetti economici presenti o potenzialmente presenti sul territorio.
Risorse umane Ricerca e formazione*	Riqualficazione delle ricerca scientifica e della formazione avanzata.
Sistemi Locali di Sviluppo *	Promozione di modelli di sviluppo sostenibile e integrato, attraverso la Valorizzazione di aree territoriali con vocazioni specifiche e di settori economici alternativi alla monocultura industriale (turismo di qualità).

Fonte: elaborazioni a cura della Segreteria Tecnica Progetto Monitoraggio- Direzione Programmazione strategica, politiche territoriali ed edilizia.

L'Accordo di programma quadro (APQ) è lo strumento attuativo dell'Intesa e formalizza il partenariato istituzionale tra le Amministrazioni centrali, regionali e altri soggetti pubblici e privati coinvolti nel processo di programmazione dello sviluppo locale.

Dalla data di stipula dell'Intesa (2000) ad oggi sono stati sottoscritti 34 APQ per un valore complessivo di 1.776,4 milioni di euro. Come rappresentato in figura 2, nei primi tre anni il numero degli APQ sottoscritti è stato modesto, mentre a partire dal 2003 si registrano valori sempre crescenti nel numero degli APQ fino al valore massimo di 8 nell'anno 2006.

Figura 2: Rappresentazione del numero di Accordi di Programma Quadro per anno di stipula.



Fonte: Applicativo Intese (AI), dati al 30.06.2007.

All'interno di ogni asse prioritario sono compresi APQ di natura assai diversa, per tipo e dimensione degli interventi finanziati (figura 3). Ad esempio, nell'asse Reti e Nodi di servizio sono inclusi accordi che promuovono sia la realizzazione di opere infrastrutturali nel settore trasporti (strade, nodi ferroviari, parcheggi di interscambio) sia la diffusione di strumenti di e-government. Allo stesso modo nell'asse Sistemi di Sviluppo Locale trovano collocazione sia accordi che hanno sostenuto la formulazione di programmi integrati e studi di fattibilità, sia interventi infrastrutturali per potenziare l'offerta turistica e lo sviluppo locale.

Figura 3 – Rappresentazione degli Accordi di Programma Quadro per asse prioritario dell’Intesa Istituzionale di Programma e dei settori regionali coinvolti.

ATTUAZIONE 2000-2007			
ASSI PRIORITARI	SETTORE REGIONALE D’INTERVENTO	APQ SOTTOSCRITTI	Milioni €
Risorse naturali: risorse idriche, difesa del suolo, rifiuti e inquinamento	Difesa del suolo Ambiente Risorse idriche	n. 7 per le Risorse Idriche; n. 3 per la Difesa del Suolo; n. 2 per le Bonifiche.	499
Risorse culturali: beni culturali	Beni Culturali	n. 3 per i Beni Culturali	584
Reti e nodi di servizio: Viabilità e trasporti ferroviari, sanità Società dell’informazione	Trasporti Viabilità Organizzazione	n. 1 per il Progetto Movicentro n. per le reti di Trasporto 1 per il potenziamento aeroportuale n. 4 per la Società dell’informazione	300
Risorse umane Ricerca e formazione	Ricerca Programmazione	n. 4 per la Ricerca scientifica n. 1 per programmi in materia di sanità pubblica n. 1 per le Azioni di sistema.	112
Sistemi Locali di Sviluppo	Programmazione Turismo Trasporti	n. 1 per i Patti Territoriali, n. 3 per i programmi di sviluppo integrato e aree urbane; n. 1 per la Valorizzazione Turistica n. 1 per il potenziamento delle infrastrutture per i Giochi Olimpici	281
TOTALE		34 APQ	1.776,4

Fonte: elaborazioni a cura della Segreteria Tecnica Progetto Monitoraggio- Direzione Programmazione strategica, politiche territoriali ed edilizia da Applicativo Intese Query (MISE), dati al 30.06.2007.

Rispetto alle scelte di programmazione regionale nell’ambito dei **settori d’intervento**, si delinea uno scenario di sviluppo che, oltre a confermare l’importanza del settore beni culturali che assorbe il 33% delle risorse investite nell’Intesa (figura 4.1), evidenzia la particolare rilevanza posta al settore risorse naturali al quale sono state assegnate risorse del Fondo Aree Sottoutilizzate (FAS) per circa 260 milioni di euro (il 40%), per la stipula di 12 APQ (figura 4.2).

Fig 4.1 Programmazione complessiva dell'Intesa

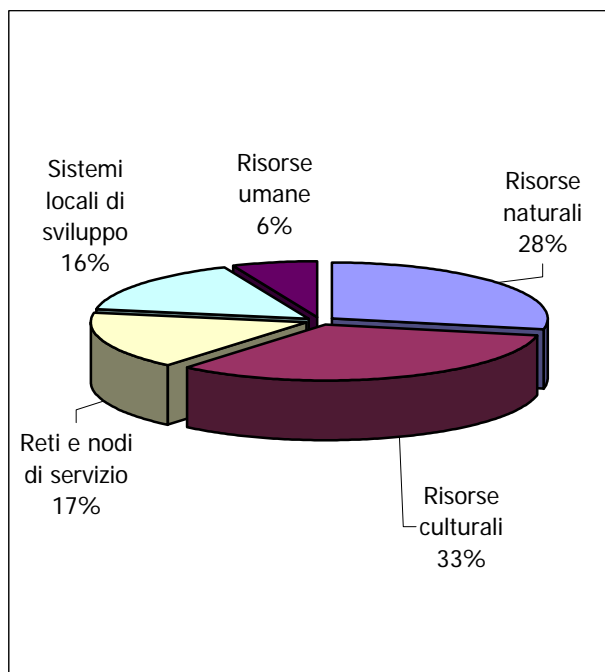
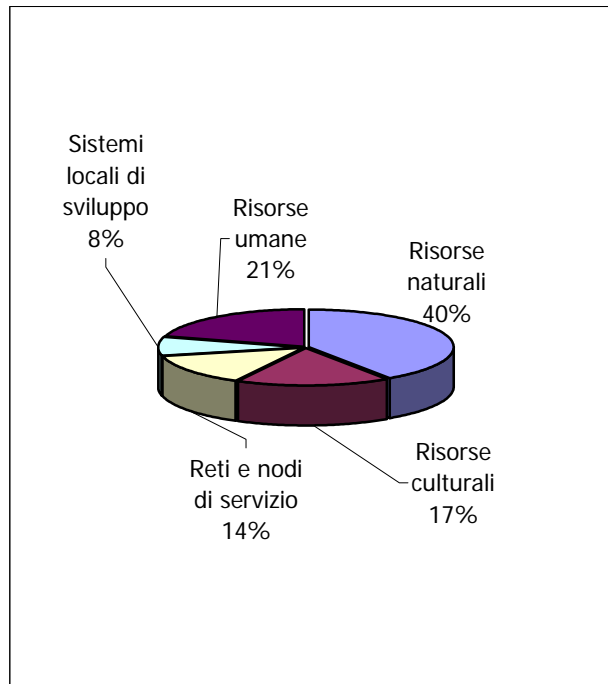


Fig 4.2 Programmazione FAS per asse dell'Intesa

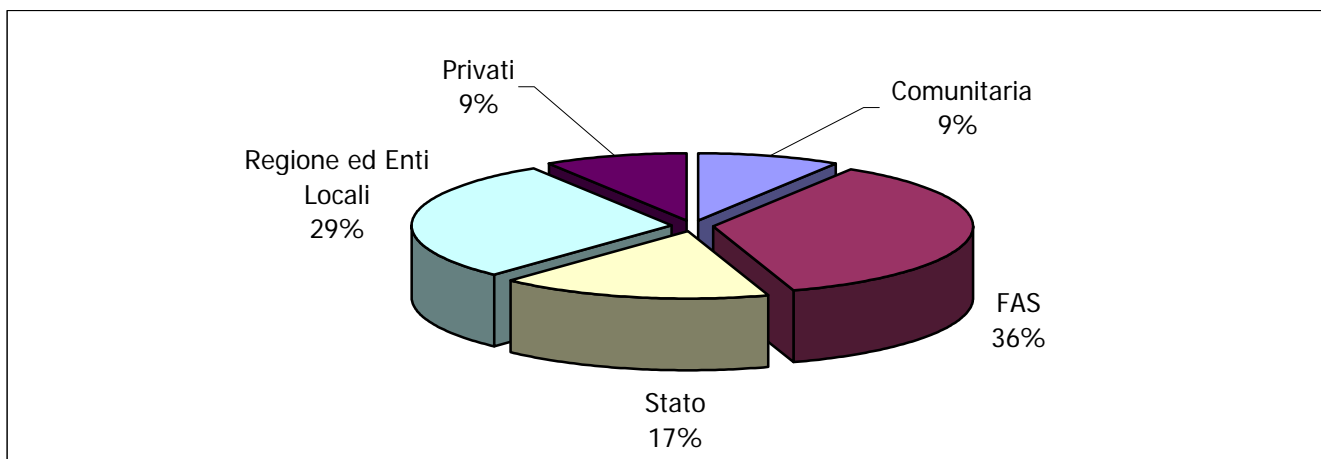


Fonte: elaborazioni a cura della Segreteria Tecnica Progetto Monitoraggio- Direzione Programmazione strategica, politiche territoriali ed edilizia da Applicativo Intesa Query (MISE), dati al 30.06.2007.

Con l'evento olimpico si sono poi mobilitate, attraverso l'Intesa, risorse per il finanziamento di infrastrutture viarie, aeroportuali e per lo sviluppo turistico per un ammontare complessivo di circa 289 milioni di euro, di cui 100 milioni provenienti dal FAS.

Un tratto tipico dell'Intesa e degli APQ risiede nella capacità di attrarre una pluralità di **fonti di finanziamento** come si evince dalla rappresentazione di figura 5. La programmazione delle risorse FAS, stanziata annualmente dalla Legge Finanziaria, favorisce un significativo contributo da parte dei altri soggetti pubblici e privati. Le risorse del FAS assegnate alla Regione Piemonte, dalla prima assegnazione (delibera CIPE 135/1999), sono 653,2 milioni di euro, pari al 36% del totale, seguite da risorse regionali e di altri enti locali (29%), dalle risorse provenienti dall'Unione Europea (9%), dallo Stato (17%) e dai privati (9%).

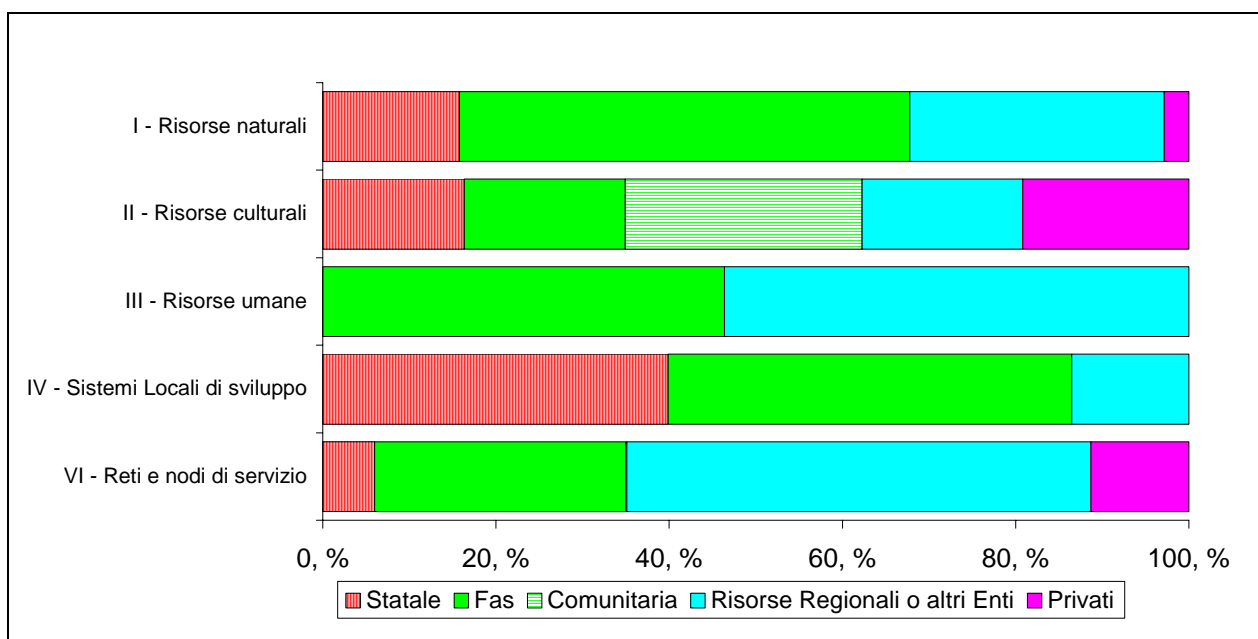
Figura 5 - Rappresentazione delle fonti di finanziamento dell'Intesa Istituzionale di Programma



Fonte: Applicativo Intese Query (MISE), dati al 30.06.2007.

Da un esame dei dati per asse di intervento e per singoli APQ (figura 6) emerge che la presenza di diverse fonti di finanziamento e il relativo ammontare varia notevolmente: alcuni APQ sono finanziati da un numero elevato di fonti di finanziamento (beni culturali e risorse idriche ad esempio), altri da un numero ridotto (difesa del suolo e patti territoriali ad esempio)².

Figura 6 Rappresentazione della distribuzione delle fonti di finanziamento per assi dell'Intesa Istituzionale di Programma



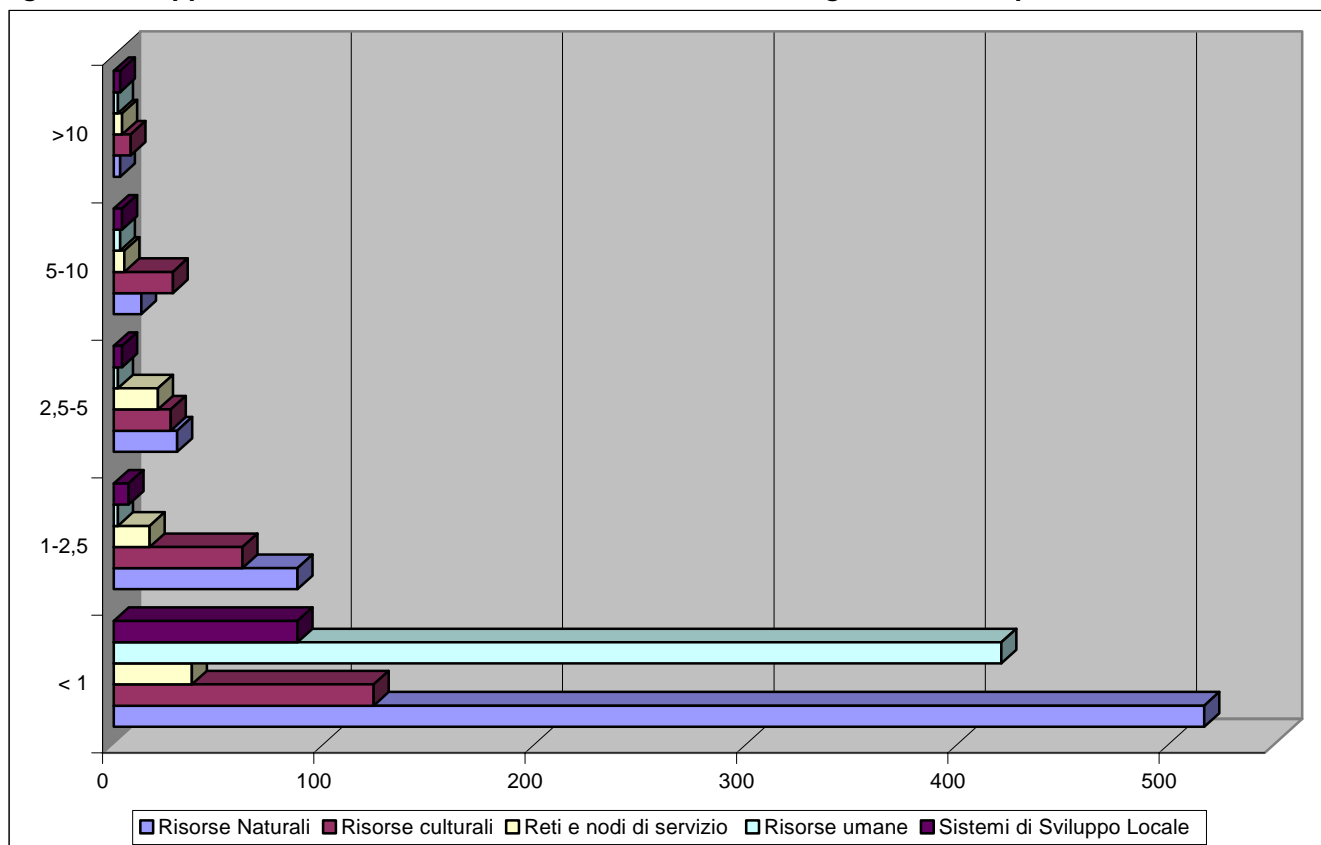
Fonte: Applicativo Intese Query (MISE), dati al 30.06.2007.

² Per i dettagli si rimanda all'allegato n. 1 e alle schede di sintesi.

Gli **interventi programmati** in APQ e soggetti a monitoraggio sono 1.514. Essi promuovono prevalentemente la progettazione, la realizzazione, l'ammodernamento e la riqualificazione di *infrastrutture materiali* (strade, acquedotti, musei), ma anche *iniziative immateriali* (ricerca scientifica, azioni di sistema, programmi integrati...), quest'ultime sono state introdotte per lo più attraverso una destinazione vincolata di una quota delle risorse FAS voluta dal CIPE dal 2003.

In relazione alla **dimensione finanziaria**, l'analisi aggregata dei dati rileva che circa il 78%³ degli interventi hanno importi inferiore ad un milione di euro e solo 20 interventi (pari all'1%) sono superiori ai 10 milioni di euro. Passando all'articolazione per asse e settore di intervento emerge una notevole differenza sia tra gli assi di intervento, che all'interno degli stessi (figura 7). Ad esempio nell'ambito di interventi relativo alle risorse naturali (che registra il maggior numero di interventi) troviamo sia il settore difesa del suolo (con alto numero di iniziative in prevalenza di ridotte dimensioni finanziarie), sia il settore delle bonifiche (con un numero di interventi ridotto, ma di importo finanziario medio-elevato)⁴.

Figura 7: Rappresentazione della dimensione finanziaria degli interventi per asse dell'Intesa



Fonte: elaborazioni a cura della Segreteria Tecnica Progetto Monitoraggio- Direzione Programmazione strategica, politiche territoriali ed edilizia da Applicativo Intese Query (MISE), dati al 30.06.2007.

³ E' utile sottolineare che sono state considerate sia le opere immateriali che materiali e che gli interventi monitorati sono disarticolati per appalti, seguendo la regola un intervento per ogni appalto.

⁴ Per i dettagli si rimanda all'allegato n. 1 e alle schede di sintesi.

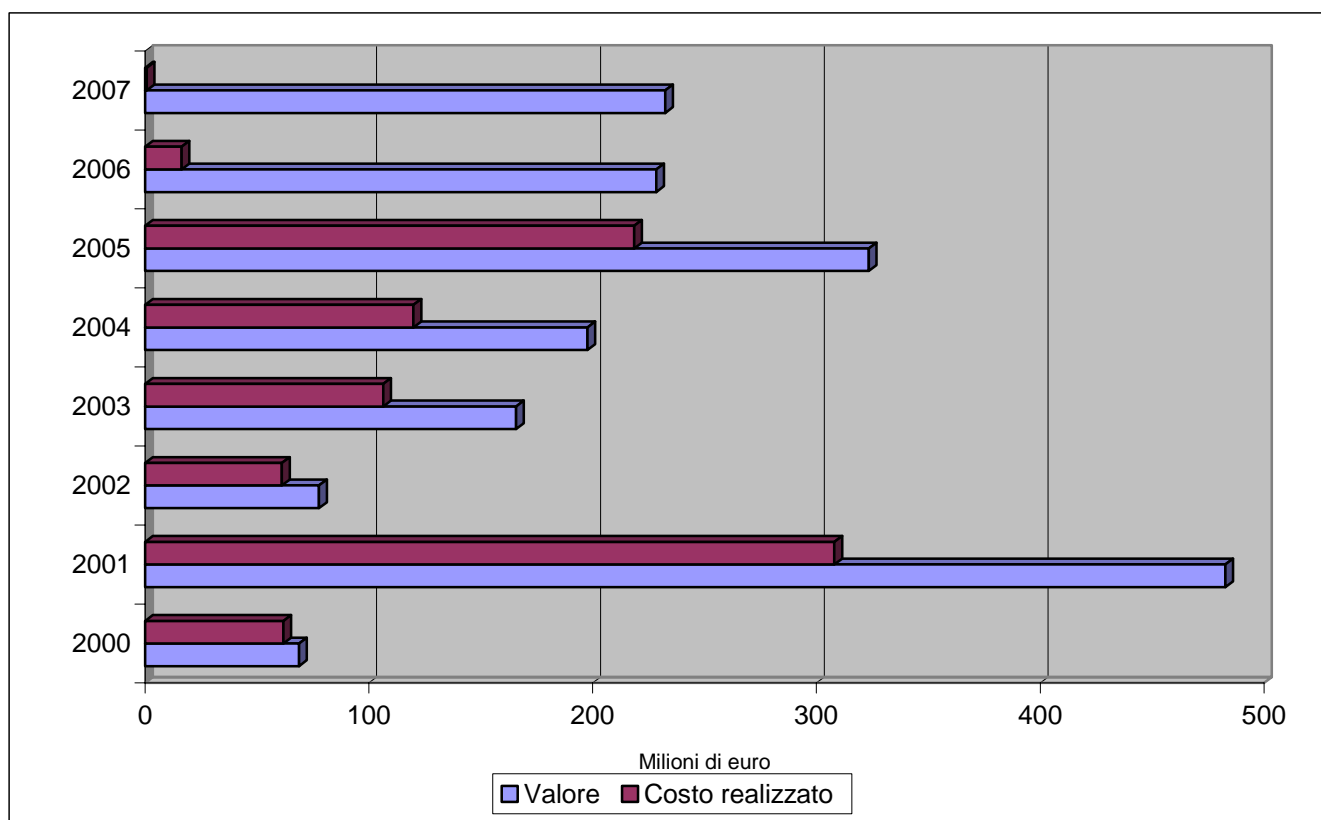
Un'analisi temporale evidenzia che gli APQ sottoscritti negli ultimi anni tendono a registrare in media una quota maggiore di interventi di ridotte dimensioni. Tale tendenza è in parte connessa all'introduzione dal 2002 di regole e modalità di funzionamento del meccanismo Intese e APQ.

Gli APQ sottoscritti dal 2002 fanno parte di una "nuova generazione" di accordi per i quali, oltre al consolidamento delle procedure di monitoraggio, sono stati previsti⁵ sia meccanismi premiali attribuiti in ragione del rispetto dei tempi di programmazione, concertazione e stipula degli APQ e dei tempi di aggiudicazione dei lavori, sia meccanismi di disimpegno automatico in caso di mancata aggiudicazione delle risorse entro i termini definiti (il cosiddetto "meccanismo n+3").

Tali strumenti intendono promuovere la capacità di programmazione dei soggetti coinvolti, l'effettiva realizzazione degli interventi, l'accelerazione della spesa e dei tempi di attuazione.

Dall'analisi dei dati relativi al costo realizzato⁶ degli interventi, si osserva (figura 8) che gli APQ stipulati nel 2000 presentano ovviamente un rilevante **avanzamento economico** (circa 90%), ma anche che dal 2002 gli APQ registrano, in percentuale, un'accelerazione della spesa.

Figura 8: Rappresentazione dell'avanzamento economico degli APQ al 30 giugno 2007



Fonte: elaborazioni a cura della Segreteria Tecnica Progetto Monitoraggio- Direzione Programmazione strategica, politiche territoriali ed edilizia da Applicativo Intese Query (MISE), dati al 30.06.2007.

⁵ Deliberazione CIPE n. 36/2002, rivista poi con la deliberazione CIPE n. 14/2006.

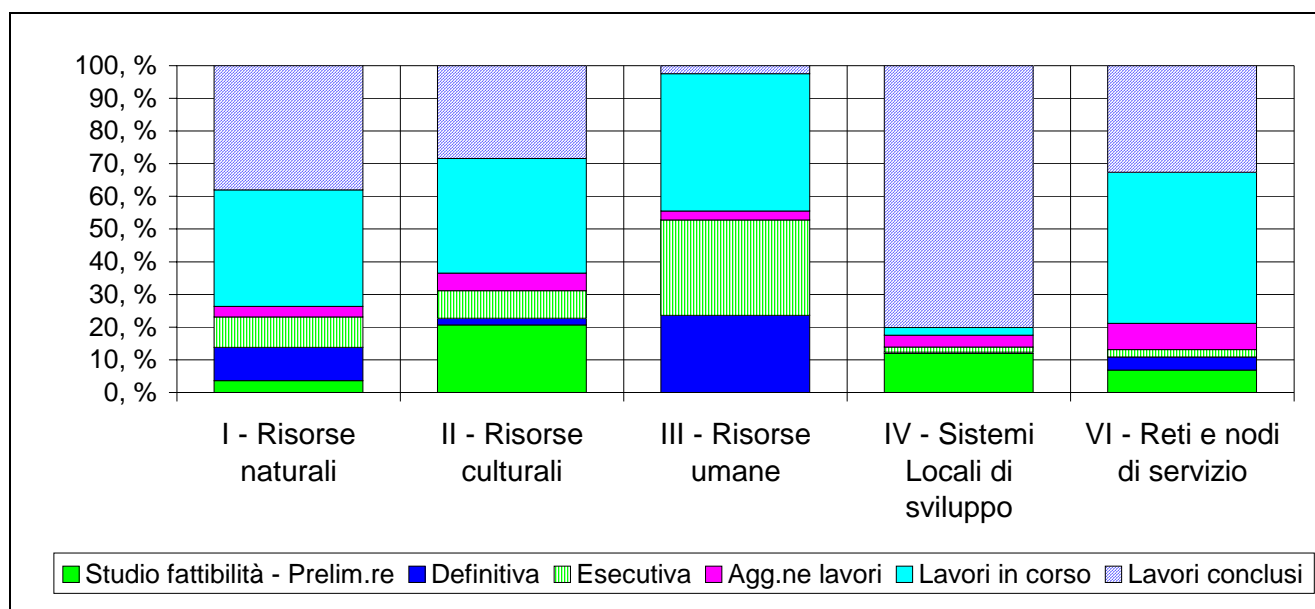
⁶ Il costo realizzato è uno dei parametri utilizzati dal MISE per determinarne l'andamento degli interventi e di conseguenza anche dell'accordo, insieme allo stato di avanzamento procedurale e al rispetto del cronoprogramma temporale e finanziario.

Le ragioni, possono essere attribuite, oltre alle diverse caratteristiche dei settori di policy, degli interventi finanziati ed ad una maggiore chiarezza sulle modalità di funzionamento dell'Intesa, anche all'introduzione dei sistemi incentivanti. Le attività di coordinamento svolte nell'ambito del Progetto Monitoraggio possono aver contribuito a *sensibilizzare* i soggetti coinvolti

Ad oggi sono 728 gli interventi conclusi e oltre 520 gli interventi in corso di realizzazione.

L'esame dei dati dello stato di **avanzamento procedurale** mostra alcune differenze importanti per asse comprensibili se si considera l'anno di stipula degli APQ (tra l'asse risorse naturali sono compresi APQ firmati nel primo periodo), la ridotta dimensione degli interventi (come nel caso dello sviluppo locale) e la tipologia (figura 9).

Figura 9: Rappresentazione dell'avanzamento procedurale degli APQ al 30 giugno 2007



Fonte: Applicativo Intese Query (MISE), dati al 30.06.2007.

In relazione all'Intesa nel suo complesso si possono ribadire le **conclusioni** dello studio di valutazione sui primi anni di attuazione dell'Intesa e degli APQ curato dell'IRES Piemonte⁷. Sono emersi da un lato, aspetti positivi come la capacità di mettere insieme competenze e risorse provenienti da diversi livelli per coordinare le iniziative avviate per la valorizzazione del patrimonio regionale, dall' altro aspetti problematici come il permanere di logiche e strategie differenziate all'interno dell'Intesa, con scarsa integrazione tra i diversi settori e tra le diverse fonti di finanziamento o la scarsa capacità di modificare comportamenti e logiche d'azioni degli enti subregionali e del settore privato. Questi aspetti valutativi, una volta approfonditi, potrebbero essere recepiti nella prossima programmazione, anche in relazione agli indirizzi nazionali in fase di definizione.

⁷ Istituto di Ricerche Economico-Sociali del Piemonte (2006), Strategia e negoziato. Studio di valutazione sull'Intesa Istituzionale di Programma Stato-Regione Piemonte.

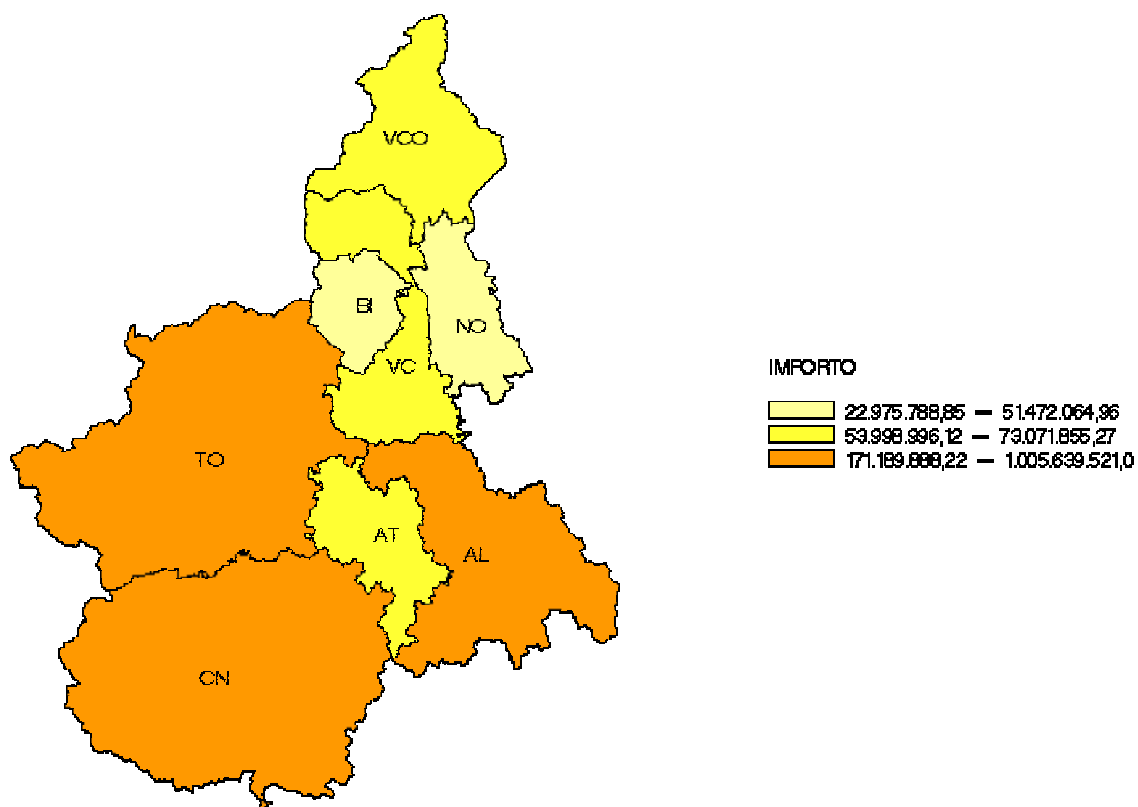
La georeferenziazione degli investimenti nell'ambito dell'Intesa Istituzionale di Programma

(www.progettomonitoraggio.piemonte.it)



Intesa Piemonte – Investimenti per Provincia

Elaborazione al 30/06/2007



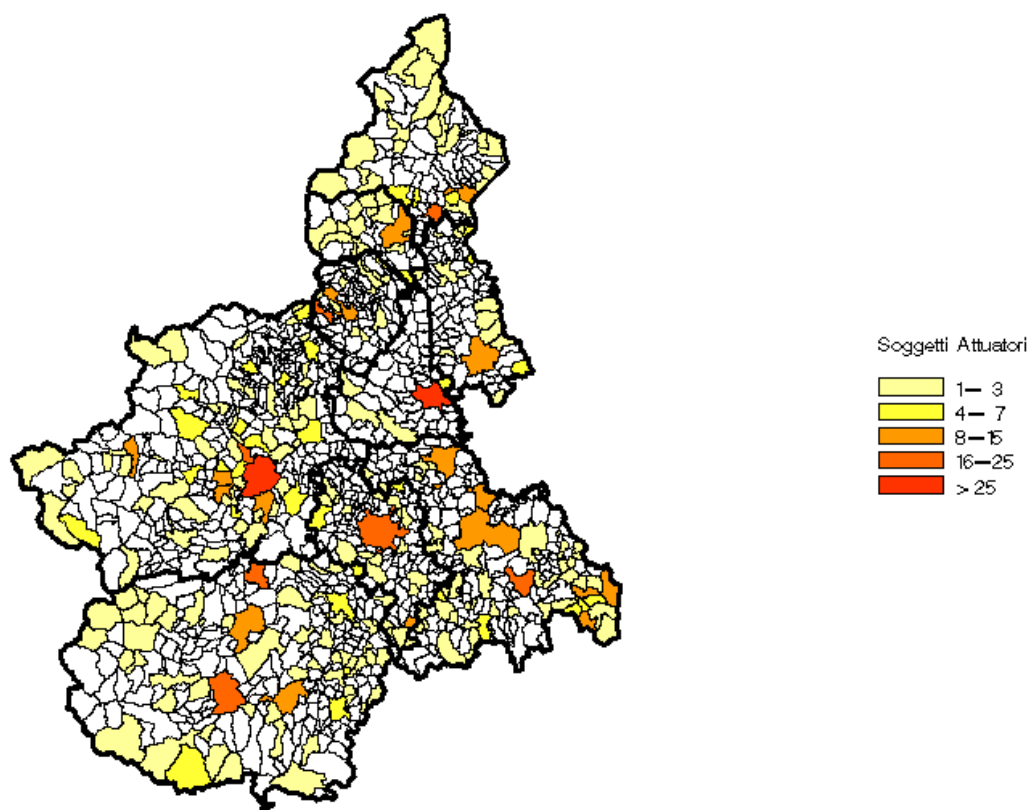
Fonte: Applicativo Intese, monitoraggio al 30/06/2007, elaborazione CSI Piemonte

La prima mappa rappresenta graficamente l'investimento totale effettuato tramite l'Intesa distribuita sul territorio provinciale della Regione Piemonte. La concentrazione di molti investimenti risente anche delle regole inizialmente legate alle zone Obiettivo 2.

Mappa 2

Mappa Soggetti Attuatori Intesa Piemonte

Elaborazione al 30/06/2007

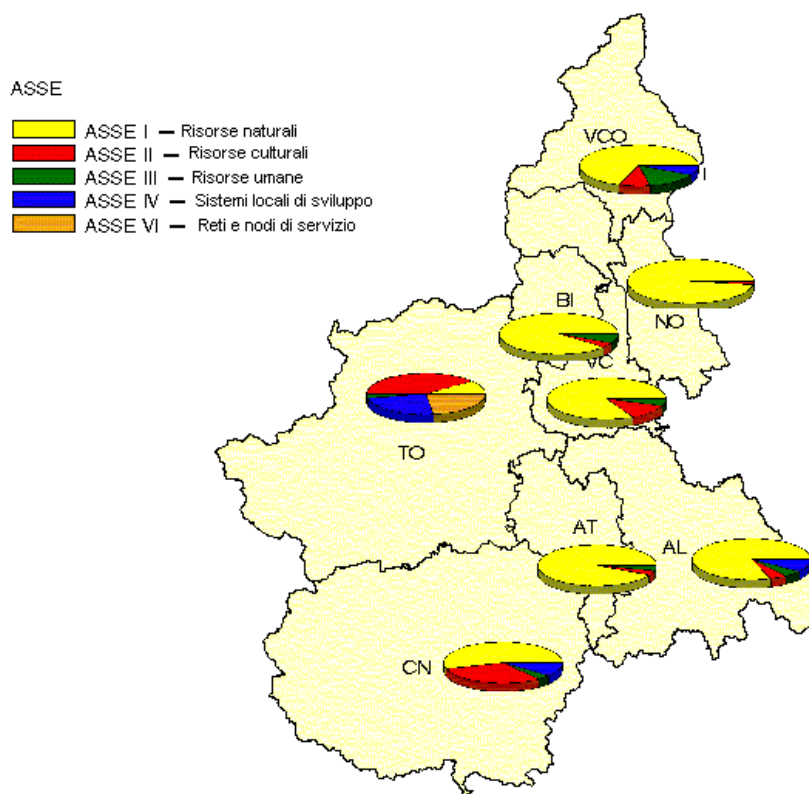


Fonte: Applicativo Intese, monitoraggio al 30/06/2007, elaborazione CSI Piemonte

La mappa 2 rappresenta la distribuzione dei soggetti attuatori degli APO sul territorio comunale. Com'è possibile notare, le concentrazioni maggiori sono sui territori comunali dei capoluoghi di provincia, e in particolare di Torino.

Mappa 3

Intesa Piemonte – Valori per asse d'intervento Dettaglio quantitativo per Asse – Elaborazioni al 30/06/2007

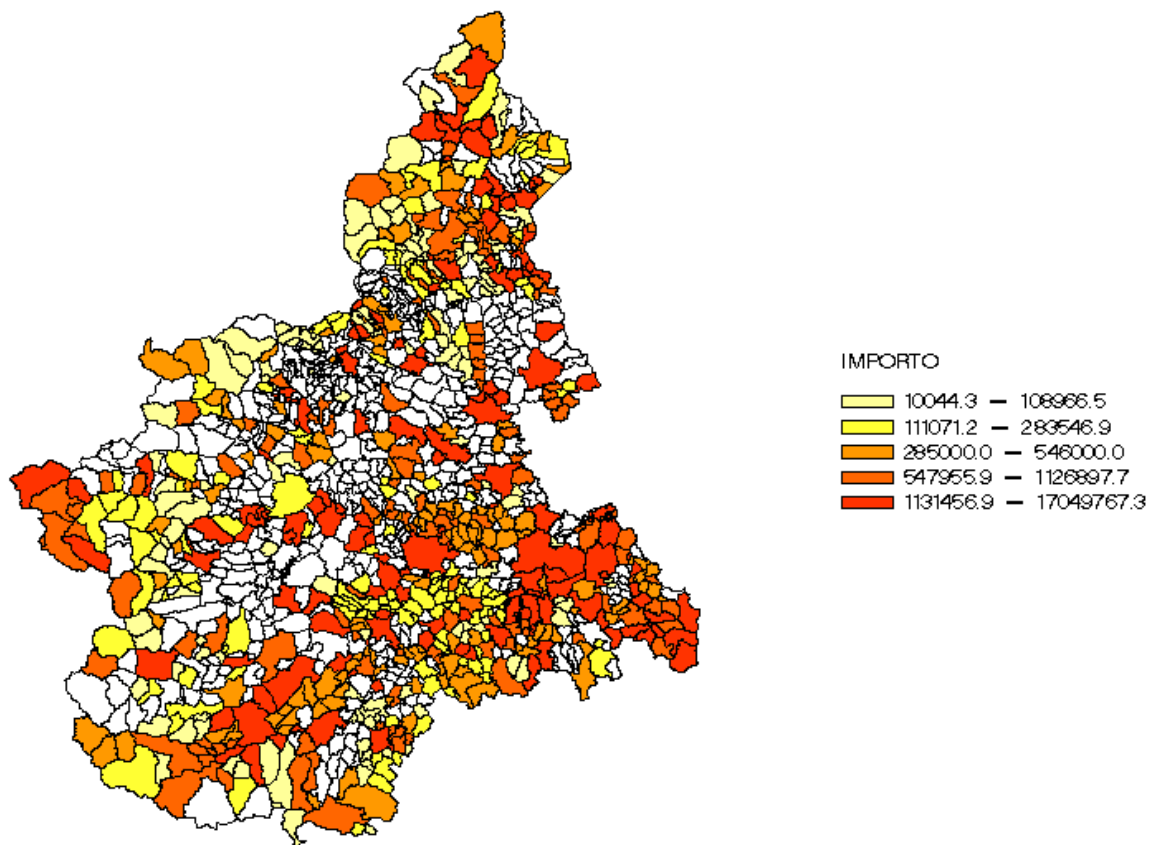


Fonte: Applicativo Intese, monitoraggio al 30/06/2007, elaborazione CSI Piemonte

La mappa 3 rappresenta la distribuzione per territorio provinciale delle risorse per Asse dell'Intesa. La provincia di Torino è quella che mostra un effetto di distribuzione eterogeneo. Vi è da considerare l'impatto avuto dall'APQ Beni Culturali sul sistema d'interventi legati alla Reggia di Venaria. Inoltre Torino riesce ad attrarre investimenti sull'Asse Risorse Umane, dato che delle 3 Università piemontesi, 2 sono sul territorio del capoluogo. Per quanto riguarda le altre province, c'è da notare come gli investimenti legati all'asse Risorse Naturali (APQ difesa del suolo, risorse idriche e bonifiche), abbiano coperto quasi per intero il territorio piemontese.

Intesa Piemonte — Mappa degli investimenti

ASSE I — Risorse naturali — Elab. al 30/06/2007

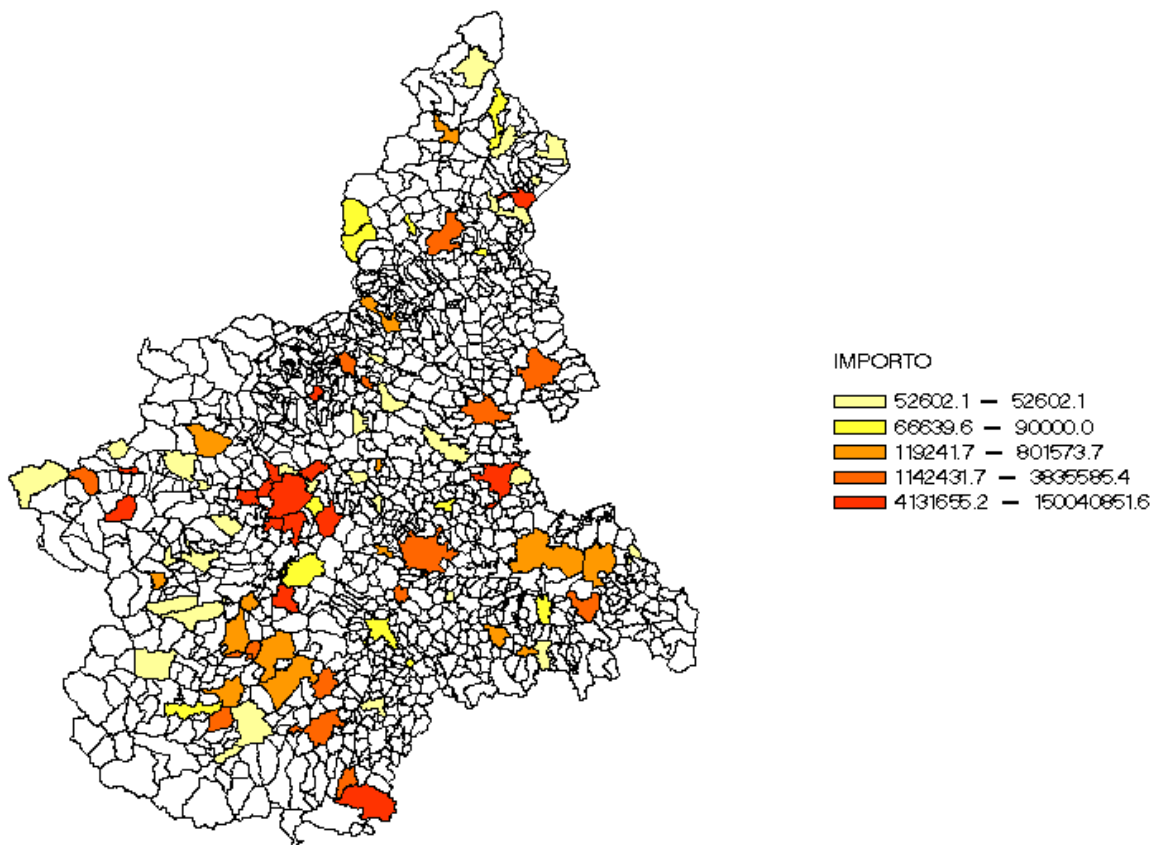


Fonte: Applicativo Intese, monitoraggio al 30/06/2007, elaborazione CSI Piemonte

La mappa 4 rappresenta il solo investimento effettuato sull'Asse Risorse Naturali (APQ difesa del suolo, risorse idriche e bonifiche). L'Asse Risorse Naturali è quello che è riuscito a coprire quasi per intero il territorio, anche per via del fatto che molti interventi sono di piccole dimensioni.

Intesa Piemonte — Mappa degli investimenti

ASSE II — Risorse culturali — Elab. al 30/06/2007

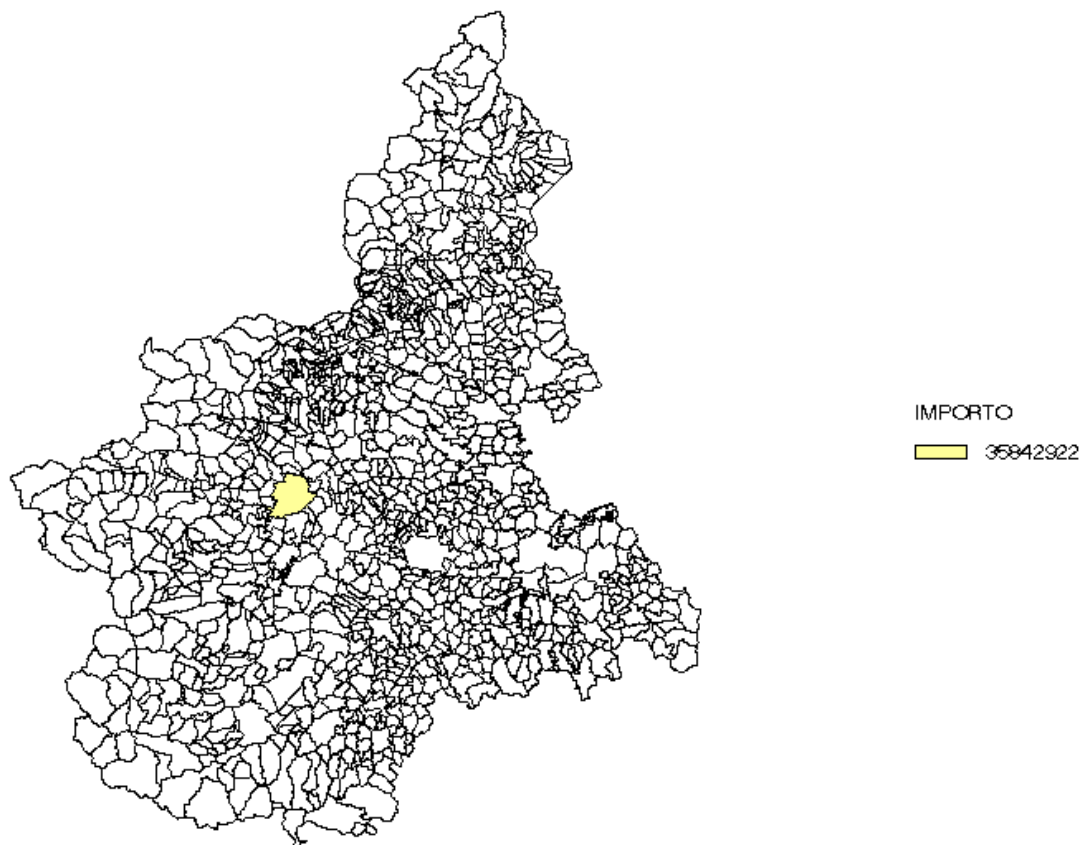


Fonte: Applicativo Intese, monitoraggio al 30/06/2007, elaborazione CSI Piemonte

L'asse delle Risorse Culturali, è composto da 3 APQ sui Beni Culturali. La distribuzione sul territorio è così composta per via dell'obiettivo prioritario di recupero delle Residenze Sabaude.

Intesa Piemonte — Mappa degli investimenti

ASSE III — Risorse umane — Elab. al 30/06/2007

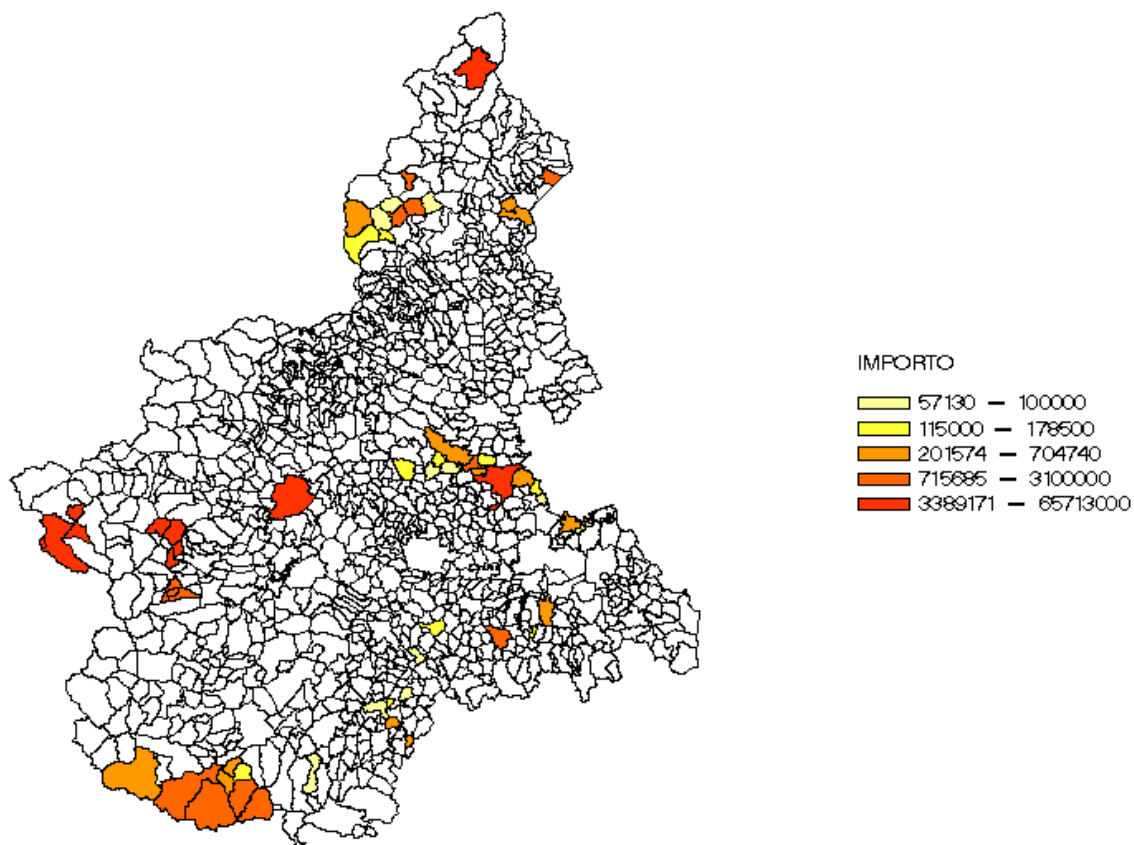


Fonte: Applicativo Intese, monitoraggio al 30/06/2007, elaborazione CSI Piemonte

La Mappa 6 sull'Asse Risorse Umane, denota come unico territorio interessato Torino. Questa distribuzione è data dal fatto che gli enti attuatori si concentrano sul capoluogo, poiché questo tipo d'investimento coinvolge in primo luogo le istituzioni universitarie e i centri e/o progetti di ricerca legati al mondo universitario (Università e Politecnico di Torino in prima fila)

Intesa Piemonte — Mappa degli investimenti

ASSE IV — Sistemi Locali di sviluppo — Elab. al 30/06/2007

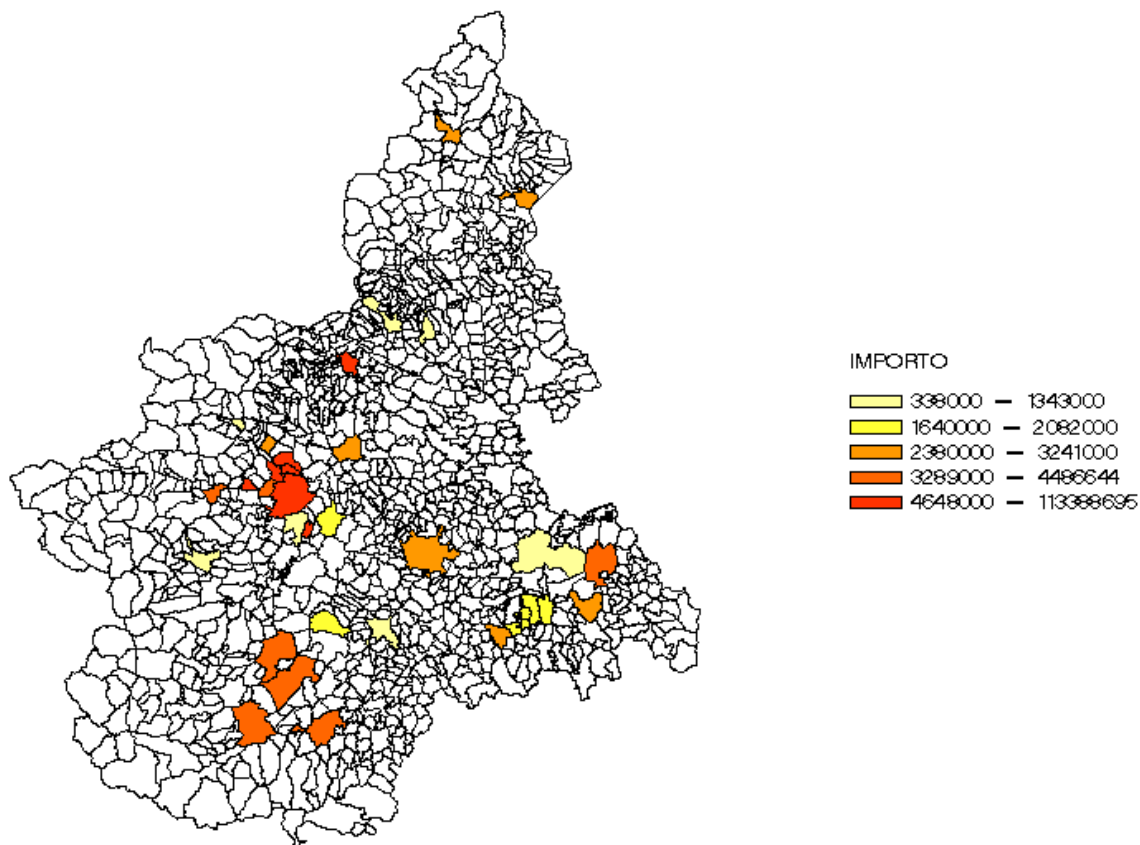


Fonte: Applicativo Intese, monitoraggio al 30/06/2007, elaborazione CSI Piemonte

La Mappa 7 rappresenta gli investimenti sull'Asse Sistema locali di Sviluppo. Sono quindi identificabili tutti quei progetti di sviluppo legati agli APQ di Sviluppo locale e sugli interventi che derivano dall'esperienza dei Patti Territoriali e ricompresi nell'omonimo APQ. Alcuni siti risentono anche degli investimenti fatti per le Olimpiadi invernali del 2006.

Intesa Piemonte — Mappa degli investimenti

ASSE VI — Reti e nodi di servizio — Elab. al 30/06/2007



Fonte: Applicativo Intese, monitoraggio al 30/06/2007, elaborazione CSI Piemonte

La Mappa 8 sulle Reti e sui nodi di servizio identifica quegli investimenti effettuati per le Reti infrastrutturali di trasporto. C'è da notare come Torino sia la città con gli investimenti maggiori: questo è dovuto anche dal fatto che in questo asse sono ricompresi tutti quegli investimenti fatti sull'e-government (APQ Società dell'Informazione) e che hanno come localizzazione di soggetti attuatori Torino, pur essendo infrastrutture o opere immateriali che servono l'intero territorio regionale.

APQ

Schede di sintesi

(dati al 30.06.2007)

AM- COLLETTAMENTO E DEPURAZIONE ACQUE REFLUE URBANE

Data di stipula 04/12/2000

Soggetti sottoscrittori MINISTERO DEL TESORO, BILANCIO E PROGRAMMAZIONE ECONOMICA
MINISTERO DELL' AMBIENTE
REGIONE PIEMONTE

Responsabile Accordo Salvatore De Giorgio

Numero Interventi 22

Risorse Finanziarie Valore Totale APQ **68.740.024,05**

Statali:

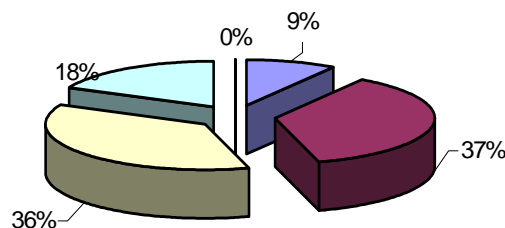
<i>Legge 135/1997</i>	<i>686.186,10</i>
<i>Legge 183/1989</i>	<i>593.501,41</i>
<i>CIPE 84/2000</i>	<i>19.770.876,08</i>
<i>CIPE 17/2003</i>	<i>1.517.231,61</i>
<i>Legge 488/1999</i>	<i>24.544.704,58</i>
<u>Totale risorse statali</u>	<u>47.112.499,78</u>
Enti locali	12.170.681,99
Altri finanziamenti	9.456.842,28

Obiettivi Ammodernare e sviluppare le reti e gli impianti di collettamento e di depurazione esistenti per migliorare il livello di servizio in atto.

Principali tipologie d'interventi e dimensione finanziaria Completamento, adeguamento funzionale e ottimizzazione delle infrastrutture fognarie di collettamento e depurazione delle acque reflue secondo i criteri di cui al decreto legislativo 152/99, e degli obblighi derivanti dalle direttive comunitarie in materia;

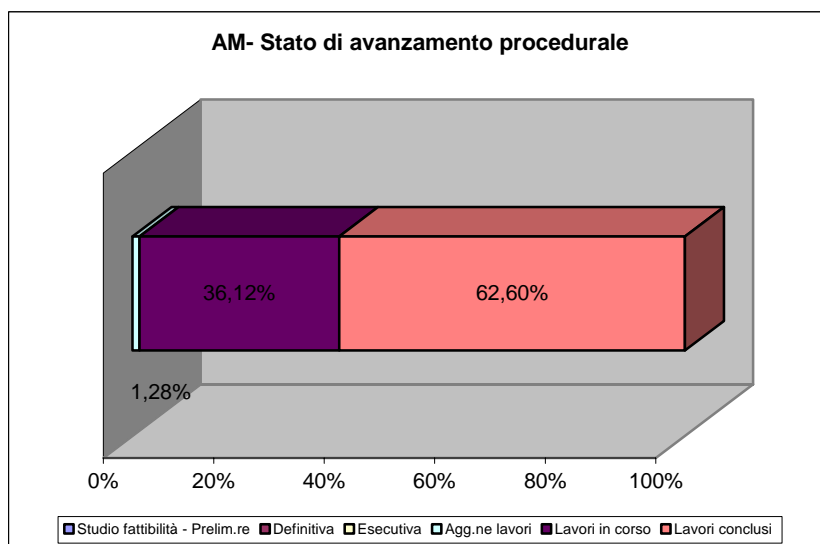
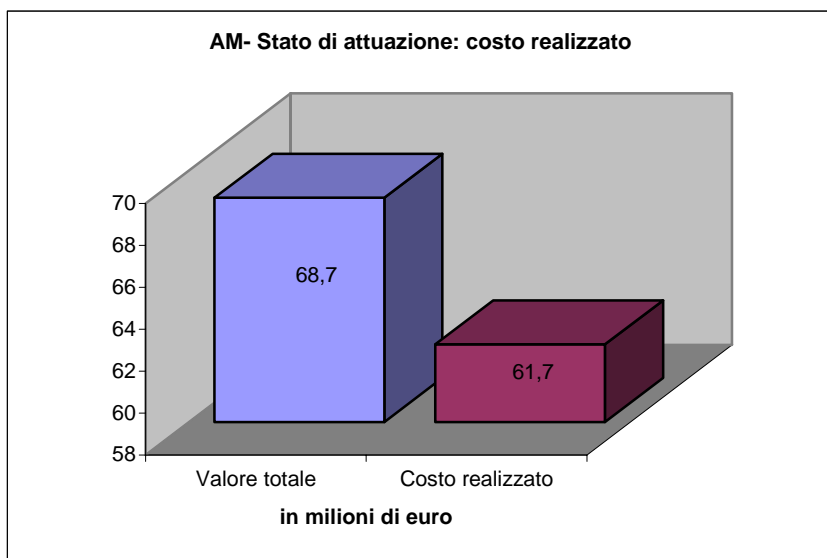
Potenziamento e razionalizzazione delle infrastrutture dei servizi idrici integrati e sviluppo d'infrastrutture e sistemi per il riutilizzo d'acque reflue depurate.

AM- Dimensione finanziaria degli interventi



■ < 1M€
 ■ tra 1 e 2,5M€
 ■ tra 2,5 e 5 M€
 ■ tra 5 e 10
 ■ > 10 M€

Stato d'attuazione al 30.06.2007



AC- ACQUE DESTINATE AL CONSUMO UMANO

Data di stipula 26/07/2001

Soggetti sottoscrittori MINISTERO DELL'ECONOMIA E DELLE FINANZE
REGIONE PIEMONTE

Responsabile Accordo Salvatore De Giorgio

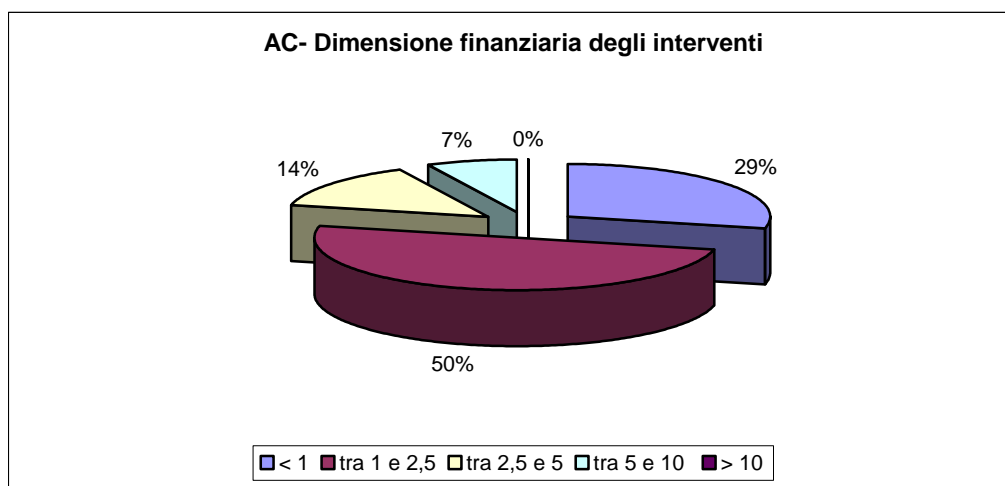
Numero Interventi 28

Risorse Finanziarie Valore Totale APQ **56.567.338,88**

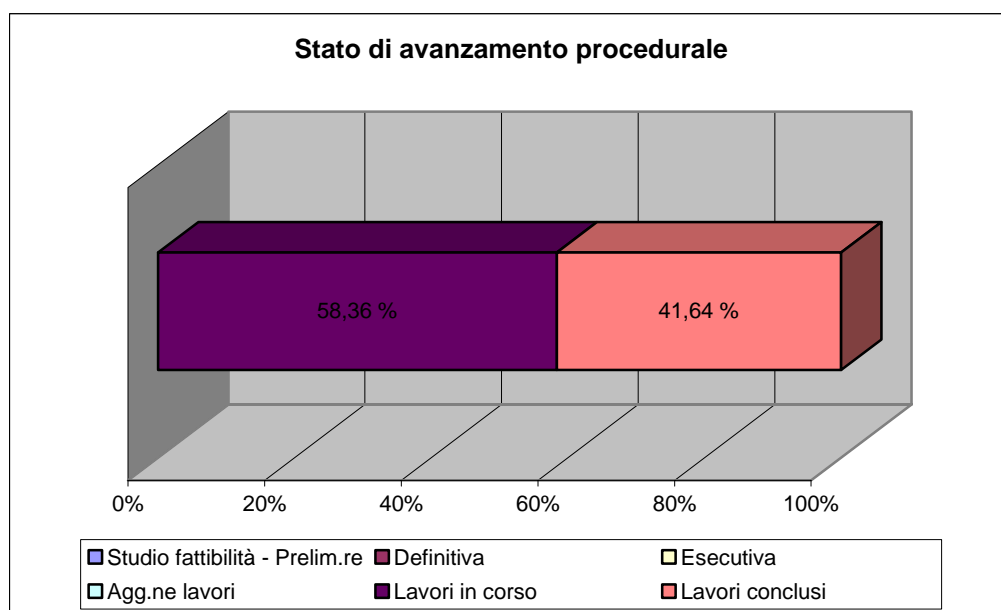
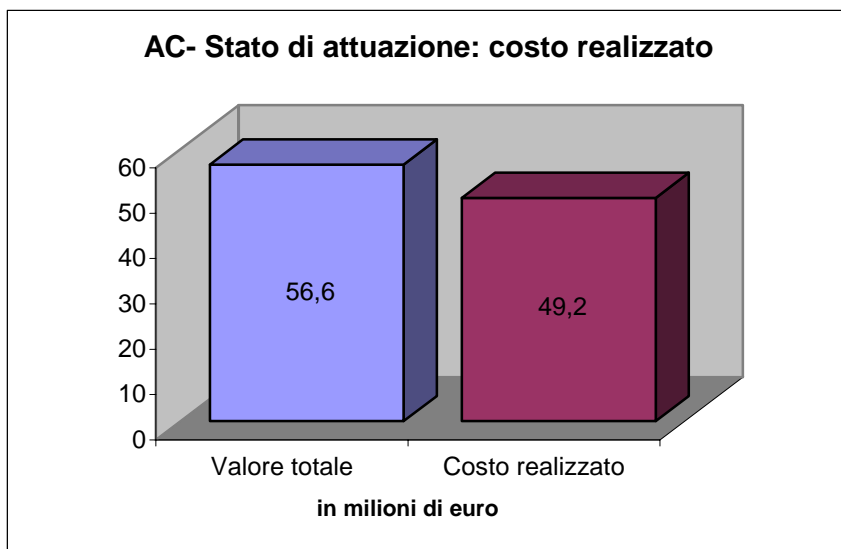
Statali:	
<i>Legge 102/1990</i>	<i>516.456,90</i>
<i>CIPE 84/2000</i>	<i>14.505.242,10</i>
<i>CIPE 138/2000</i>	<i>16.400.725,55</i>
<i>CIPE 17/2003</i>	<i>6.658.010,55</i>
<i>Legge 388/2000</i>	<i>624.150,85</i>
<u>Totale risorse statali</u>	<u>38.704.585,95</u>
Enti locali	4.108.532,28
Altri Finanziamenti	13.754.220,65

Obiettivi Razionalizzare i prelievi e la distribuzione idrica e migliorare la fornitura idrica adeguandola al fabbisogno acquedottistico.

Principali tipologie d'intervento e dimensione finanziaria Completamento, adeguamento funzionale e ottimizzazione delle infrastrutture di approvvigionamento e di distribuzione delle acque destinate al consumo umano con i criteri stabiliti dal d. lgs 31/2001 e dagli obblighi derivanti dalle direttive comunitarie in materia;
Potenziamento, ristrutturazione e razionalizzazione delle infrastrutture esistenti;
Interconnessioni di acquedotti.



Stato d'attuazione al 30.06.2007



RI- TUTELA DELLE ACQUE E GESTIONE INTEGRATA DELLE RISORSE IDRICHE

Data di stipula 18/12/2002

Soggetti sottoscrittori MINISTERO DELL'ECONOMIA E DELLE FINANZE
MINISTERO DELL'AMBIENTE E DELLA TUTELA DEL TERRITORIO
MINISTERO DELLE INFRASTRUTTURE E DEI TRASPORTI
MINISTERO DELLE POLITICHE AGRICOLE E FORESTALI
REGIONE PIEMONTE

Responsabile Accordo Salvatore De Giorgio

Numero Interventi 51

Risorse Finanziarie Valore Totale APQ **77.728.314,26**

Statali:	
<i>D.lgs 112/98</i>	<i>8.545.895,58</i>
<i>Legge 135/97</i>	<i>359.051,00</i>
<i>CIPE 135/99</i>	<i>419.693,00</i>
<i>CIPE 36/2002</i>	<i>8.485.935,45</i>
<i>L. 426/1998</i>	<i>20.049.834,21</i>
<i>L. 449/1998</i>	<i>27.421,37</i>
<i>L. 388/2000</i>	<i>2.951.863,97</i>
<u>Totale risorse statali</u>	<u>40.839.694,58</u>
Enti locali	17.934.365,72
Altri finanziamenti	18.954.253,96

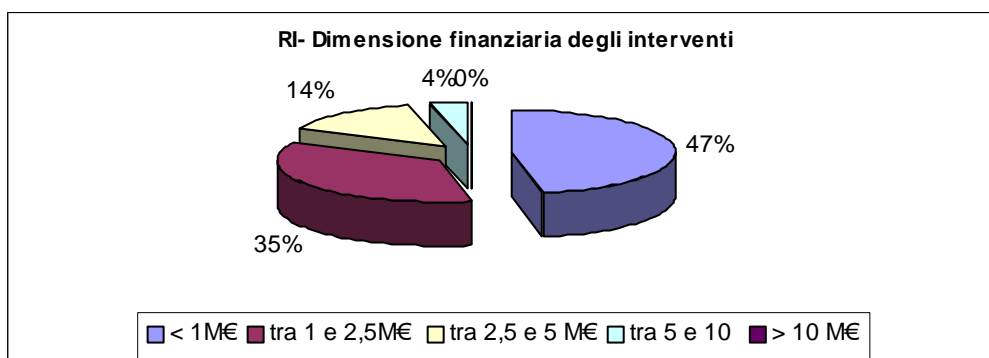
Obiettivi

Le politiche regionali d'intervento in materia di tutela e valorizzazione delle risorse idriche e gli obiettivi sono delineate nel Piano Direttore Regionale e nel Piano di Tutela delle Acque (PTA):

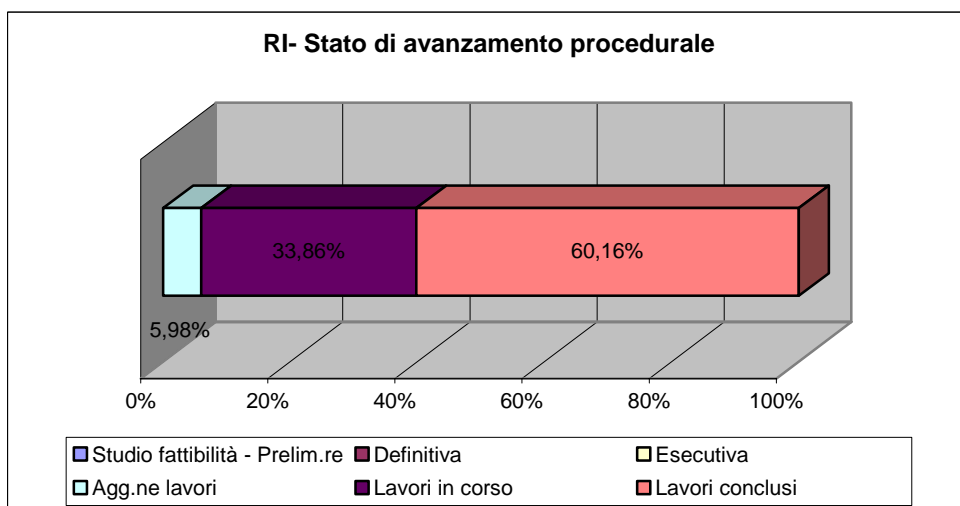
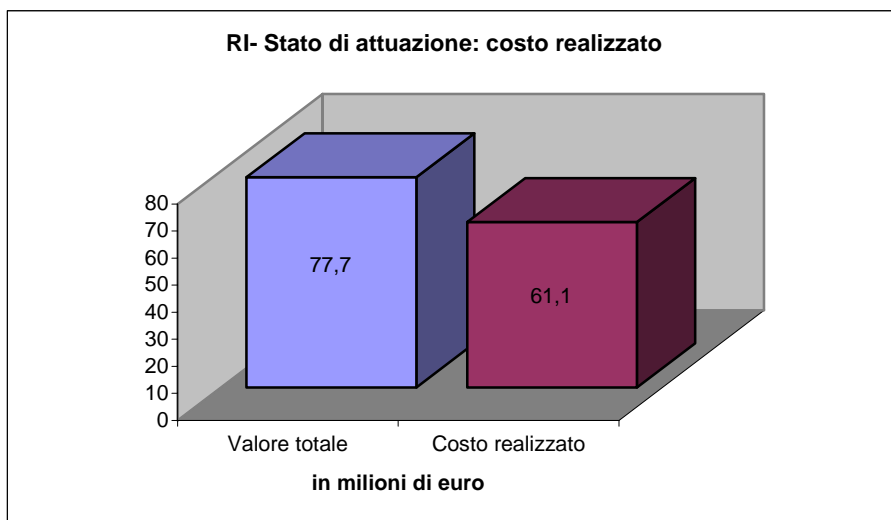
- ✓ Tutelare i corpi idrici superficiali e sotterranei;
- ✓ Ridurre l'inquinamento dei corpi idrici;
- ✓ Incentivare una politica unitaria di gestione delle risorse mirata all'utilizzo sostenibile;
- ✓ Assicurare il soddisfacimento dei fabbisogni idrici sull'intero territorio;
- ✓ Incentivare la riduzione dei consumi e il riutilizzo delle acque depurate;
- ✓ Favorire l'ingresso di imprese e capitali nel settore.

Principali tipologie d'intervento e dimensione finanziaria

Potenziamento, consolidamento e ristrutturazione degli impianti di depurazione;
Studi e indagini per il PTA e del servizio idrico integrato.



Stato d'attuazione al 30.06.2007



RJ- TUTELA DELLE ACQUE E GESTIONE INTEGRATA DELLE RISORSE IDRICHE I ATTO INTEGRATIVO

Data di stipula 17/12/2003

Soggetti sottoscrittori MINISTERO DELL' ECONOMIA E DELLE FINANZE
MINISTERO DELL'AMBIENTE E DELLA TUTELA DEL TERRITORIO
MINISTERO DELLE INFRASTRUTTURE E DEI TRASPORTI
MINISTERO DELLE POLITICHE AGRICOLE FORESTALI
REGIONE PIEMONTE

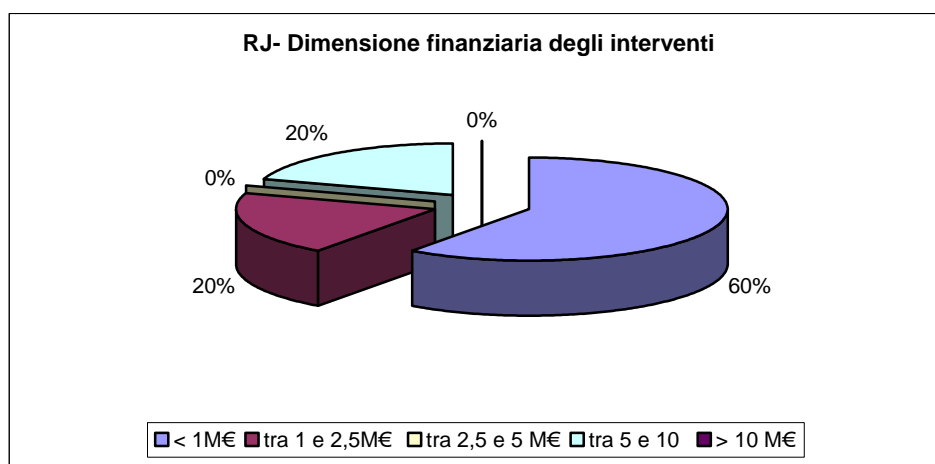
Responsabile Accordo Salvatore De Giorgio

Numero Interventi 5

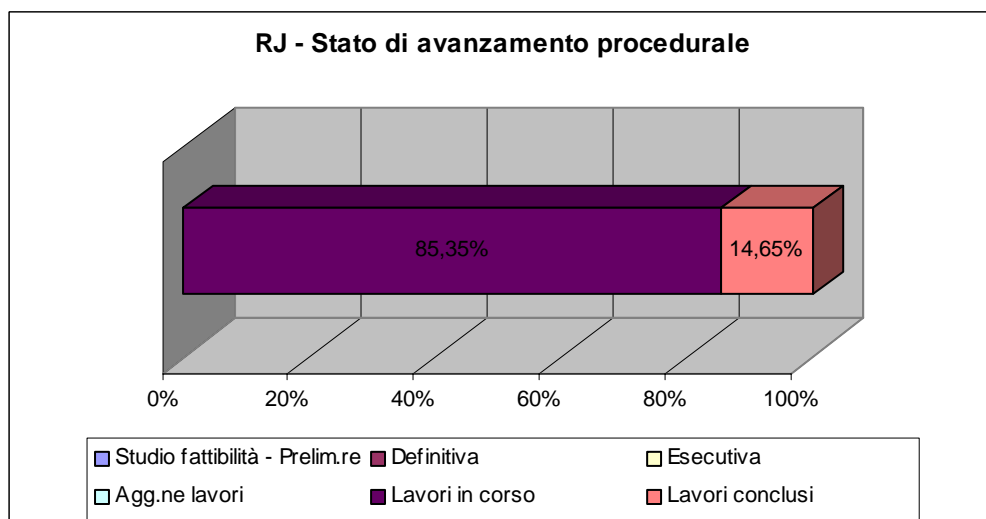
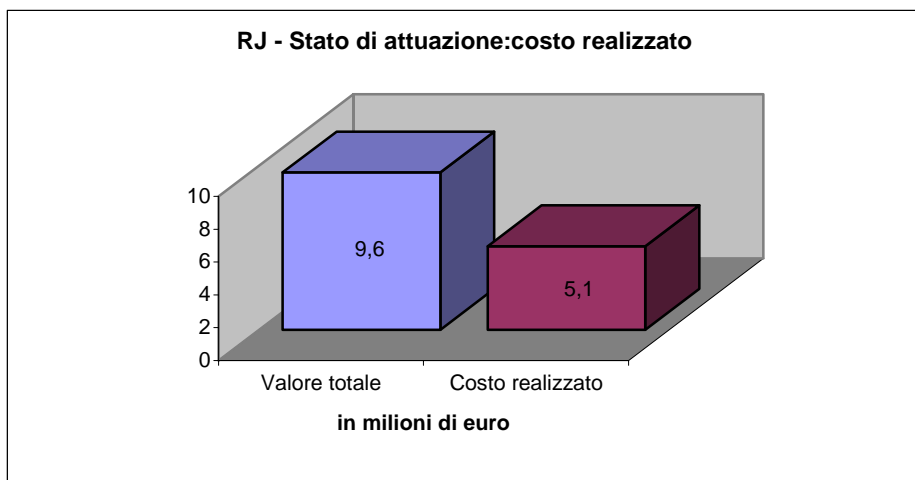
Risorse Finanziarie	Valore Totale APQ	9.578.465,28
	Statali:	
	<i>D.lgs 112/98</i>	<i>120.000,00</i>
	<i>CIPE 17/2003</i>	<i>4.469.275,28</i>
	<u>Totale risorse statali</u>	<u>4.589.275,28</u>
	Enti locali	395.000,00
	Altri finanziamenti	4.594.190,00

Obiettivi Ampliare il quadro degli interventi previsti nel PTA nel settore del ciclo idrico integrato delle acque e nel campo dell' attività di assistenza tecnica con particolare riferimento al ripristino dello stato originale delle aree umide.

Principali tipologie d'intervento e dimensione finanziaria Interconnessione e potenziamento degli acquedotti;
Ripristino e tutela delle zone umide;
Assistenza tecnica.



Stato d'attuazione al 30.06.2007



RY-TUTELA DELLE ACQUE E GESTIONE INTEGRATA DELLE RISORSE IDRICHE II ATTO INTEGRATIVO

Data di stipula 21/02/2005

Soggetti sottoscrittori MINISTERO DELL'ECONOMIA E DELLE FINANZE
MINISTERO DELL'AMBIENTE E DELLA TUTELA DEL TERRITORIO
MINISTERO DELLE INFRASTRUTTURE E DEI TRASPORTI
MINISTERO DELLE POLITICHE AGRICOLE E FORESTALI
REGIONE PIEMONTE

Responsabile Salvatore De Giorgio

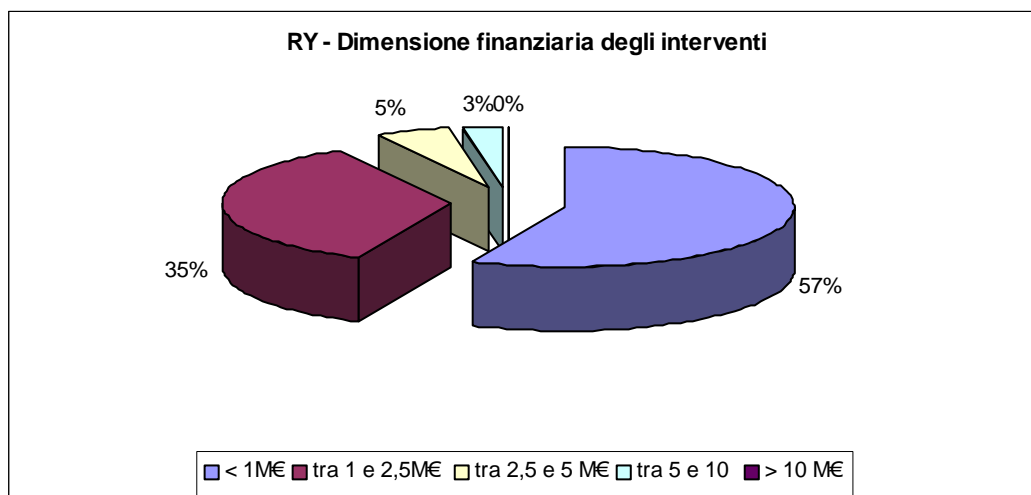
Accordo Numero 37

Interventi Risorse Finanziarie Valore Totale APQ **43.397.984,86**

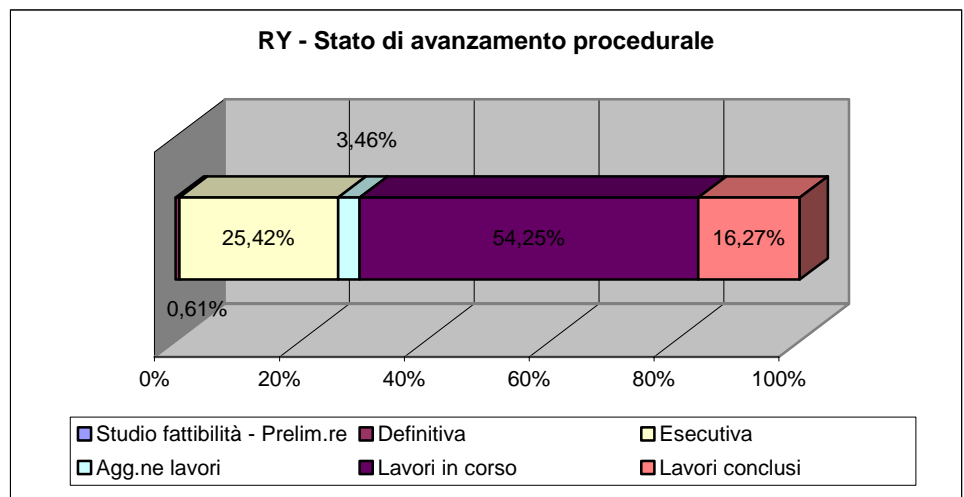
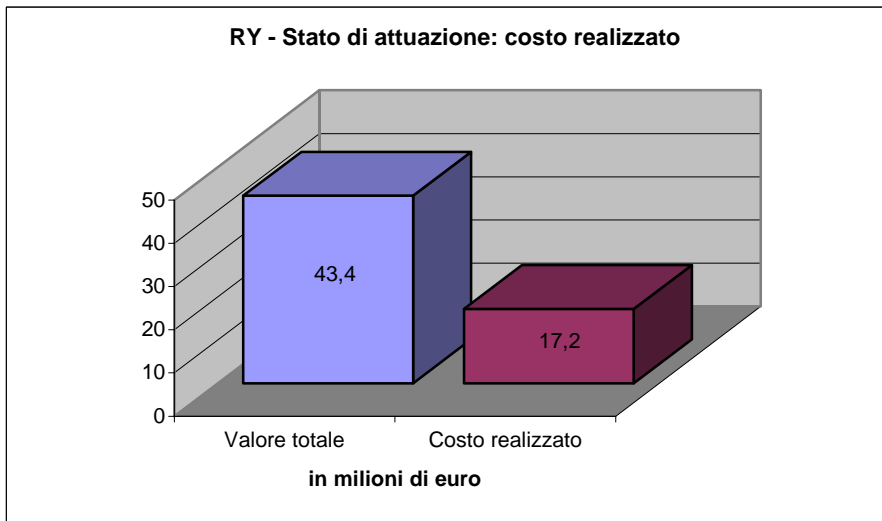
Statali:	
<i>D.lgs 112/98</i>	563.407,00
<i>Legge 135/97</i>	115.867,73
<i>Legge 183/1989</i>	439.412,39
<i>CIPE 84/2000</i>	600.000,00
<i>CIPE 138/2000</i>	2.144.137,90
<i>CIPE 36/2002</i>	1.489.416,72
<i>CIPE 17/2003</i>	3.682.517,89
<i>CIPE 20/2004</i>	12.782.502,54
<i>Legge 426/1998</i>	1.520.290,45
<i>Legge 388/2000</i>	133.250,00
<i>Legge 488/1999</i>	1.045.644,24
<u>Totale risorse statali</u>	<u>24.516.446,86</u>
Enti locali	2.134.000,00
Altri finanziamenti	16.747.538,00

Obiettivi Ampliare il quadro degli interventi previsti nel piano tutela delle acque nel settore del ciclo idrico integrato delle acque per il conseguimento degli obiettivi di tutela e ripristino della qualità dei corpi idrici superficiali e sotterranei e per il soddisfacimento dei fabbisogni idrici e di risoluzioni di situazioni locali di crisi idrica

Principali tipologie d'intervento e dimensione finanziaria Adeguamento e potenziamento degli impianti esistenti;
Costruzione di nuovi impianti depurativi e nuovi serbatoi;
Interconnessione di acquedotti;
Interventi di razionalizzazione del sistema idrico.



Stato d'attuazione al 30.06.2007



RK-TUTELA DELLE ACQUE E GESTIONE INTEGRATA DELLE RISORSE IDRICHE III ATTO INTEGRATIVO

Data di stipula 23/05/2006

Soggetti sottoscrittori MINISTERO DELL'ECONOMIA E DELLE FINANZE
MINISTERO DELL'AMBIENTE E DELLA TUTELA DEL TERRITORIO
MINISTERO DELLE INFRASTRUTTURE E DEI TRASPORTI
MINISTERO DELLE POLITICHE AGRICOLE E FORESTALI
REGIONE PIEMONTE

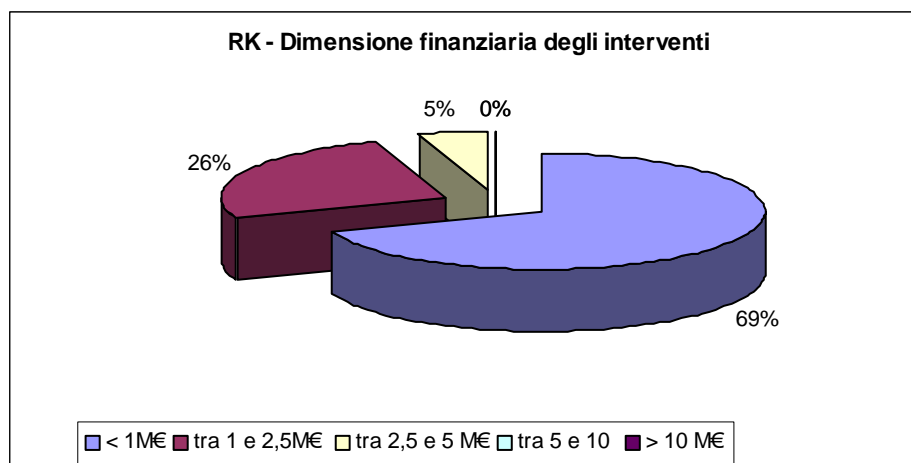
Responsabile Accordo Salvatore De Giorgio

Numero Interventi 39

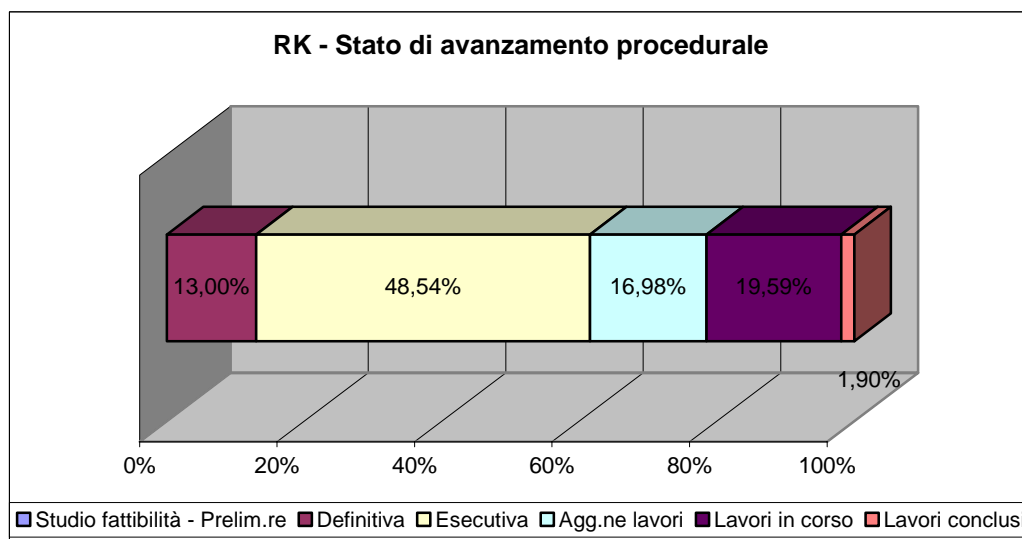
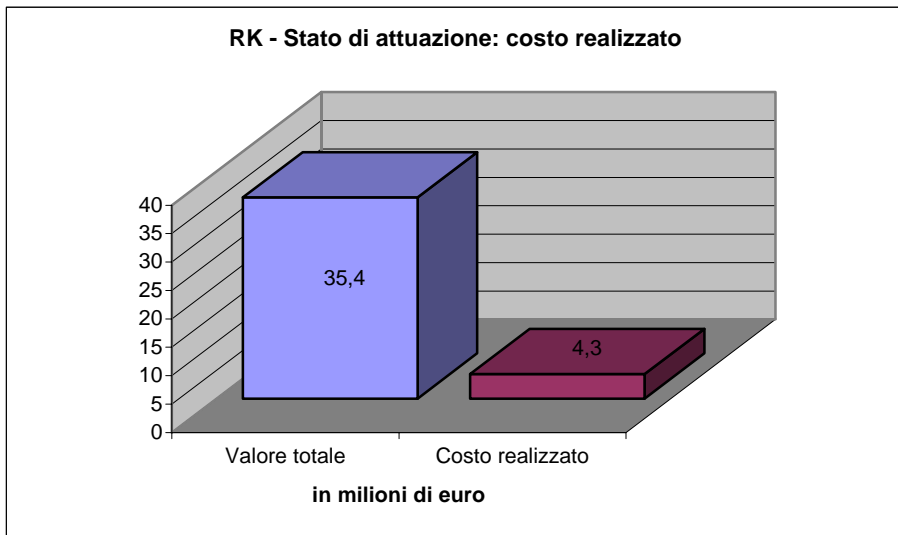
Risorse Finanziarie	Valore Totale APQ	35.395.394,44
	Statali:	
	<i>D.lgs 112/98</i>	<i>86.653,01</i>
	<i>CIPE 84/2000</i>	<i>1.183.175,32</i>
	<i>CIPE 138/2000</i>	<i>1.834.570,74</i>
	<i>CIPE 36/2002</i>	<i>92.313,74</i>
	<i>CIPE 17/2003</i>	<i>1.018.440,20</i>
	<i>CIPE 35/2005</i>	<i>14.209.414,44</i>
	<i>L. 488/1999</i>	<i>1.326.346,99</i>
	<u>Totale risorse statali</u>	<u>19.750.914,44</u>
	Regionali:	
	<i>L.R. 18/84</i>	<i>90.000,00</i>
	<i>L.R. 3/2005</i>	<i>628.500,00</i>
	<u>Totale risorse regionali</u>	<u>718.500,00</u>
	Enti locali	1.480.000,00
	Altri finanziamenti	13.445.980,00

Obiettivi Ampliare il quadro di interventi previsti nel piano tutela delle acque nel settore del ciclo idrico integrato delle acque, per il conseguimento di obiettivi di tutela e ripristino della qualità dei corpi idrici superficiali e sotterranei, per il soddisfacimento dei fabbisogni idrici e di risoluzione di situazioni locali di crisi idrica e delle evidenti criticità ambientali emerse durante il processo di adozione del piano stesso

Principali tipologie d'intervento e dimensione finanziaria Adeguamento, ristrutturazione e potenziamento dei depuratori, delle reti di distribuzione e dei serbatoi;
Riqualficazione del sistema acquedottistico.

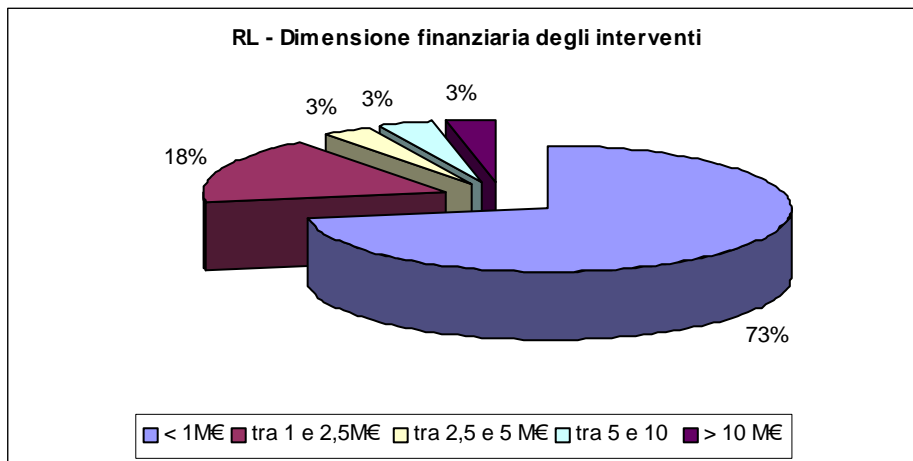


Stato d'attuazione al 30.06.2007

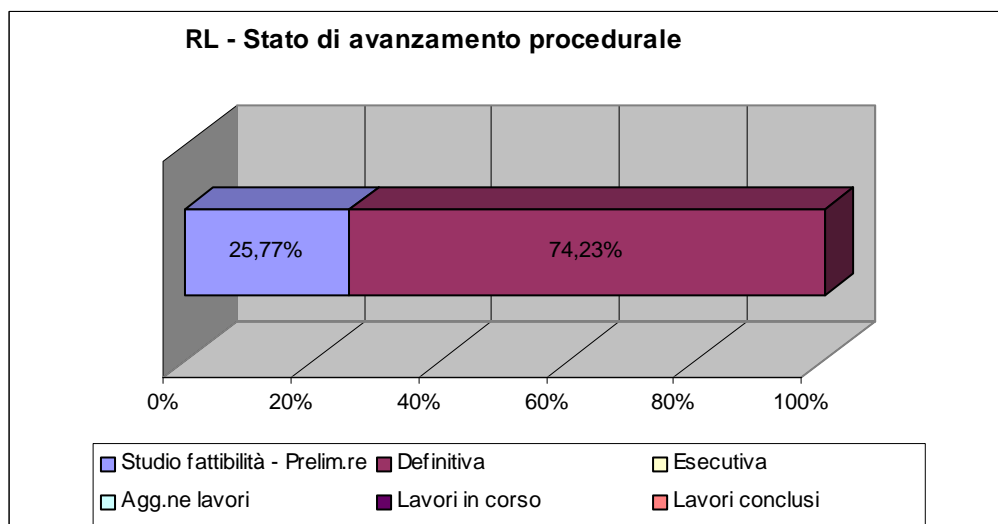
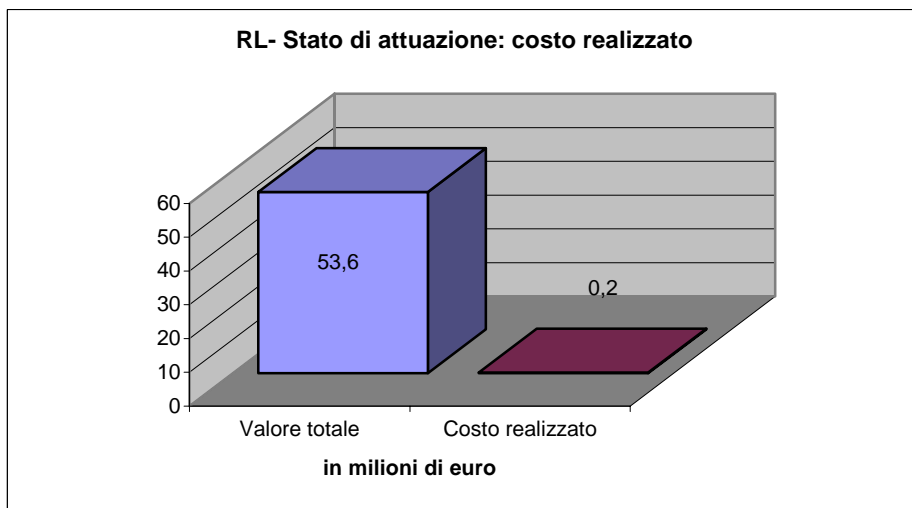


RL- TUTELA DELLE ACQUE E GESTIONE INTEGRATA DELLE RISORSE IDRICHE IV ATTO INTEGRATIVO

Data di stipula	29/05/2007	
Soggetti sottoscrittori	MINISTERO DELLO SVILUPPO ECONOMICO MINISTERO DELL'AMBIENTE E DELLA TUTELA DEL TERRITORIO E IL MARE MINISTERO DELLE INFRASTRUTTURE MINISTERO DELLE POLITICHE AGRICOLE E FORESTALI REGIONE PIEMONTE	
Responsabile Accordo	Salvatore De Giorgio	
Numero Interventi	29	
Risorse Finanziarie	Valore Totale APQ	53.565.000,00
	Statali:	
	<i>D.lgs 112/98</i>	<i>155.044,41</i>
	<i>Legge 135/97</i>	<i>284.457,98</i>
	<i>CIPE 84/2000</i>	<i>324.844,75</i>
	<i>CIPE 36/2002</i>	<i>284.229,09</i>
	<i>CIPE 17/2003</i>	<i>1.912.569,30</i>
	<i>CIPE 20/2004</i>	<i>584.283,00</i>
	<i>CIPE 35/2005</i>	<i>920.585,56</i>
	<i>CIPE 03/2006</i>	<i>17.225.000,00</i>
	<i>Legge 426/98</i>	<i>5.364.539,22</i>
	<i>Legge 488/99</i>	<i>94.000,00</i>
	<u>Totale risorse statali</u>	<u>27.149.553,31</u>
	Regionali (L.R. 3/2005)	450.000,00
	Enti locali	650.000,00
	Altri finanziamenti	25.315.446,69
Obiettivi	Ampliare il quadro di interventi previsti nel piano tutela delle acque nel settore del ciclo idrico integrato delle acque per il conseguimento di obiettivi di tutela e ripristino della qualità dei corpi idrici superficiali e sotterranei e per il soddisfacimento dei fabbisogni idrici e di risoluzione di situazioni locali di crisi idrica e delle più evidenti criticità ambientali emerse durante il processo di adozione del piano stesso.	
Principali tipologie d'intervento e dimensione finanziaria	Progettazione e realizzazione di interventi di: <ul style="list-style-type: none"> ✓ razionalizzazione di sistemi di collettamento e depurazione dei reflui urbani; ✓ potenziamento e adeguamento di impianti di depurazione; ✓ realizzazione e adeguamento di collettori di collegamento; ✓ adeguamento del sistema acquedottistico esistente. 	



Situazione alla stipula



BO-BONIFICHE

Data di stipula 30/01/2004

Soggetti sottoscrittori MINISTERO DELL'ECONOMIA E DELLE FINANZE
MINISTERO DELL'AMBIENTE E DELLA TUTELA DEL TERRITORIO
REGIONE PIEMONTE

Responsabile Accordo Stefano Rigatelli

Numero Interventi 6

Valore Totale APQ **26.385.341,29**

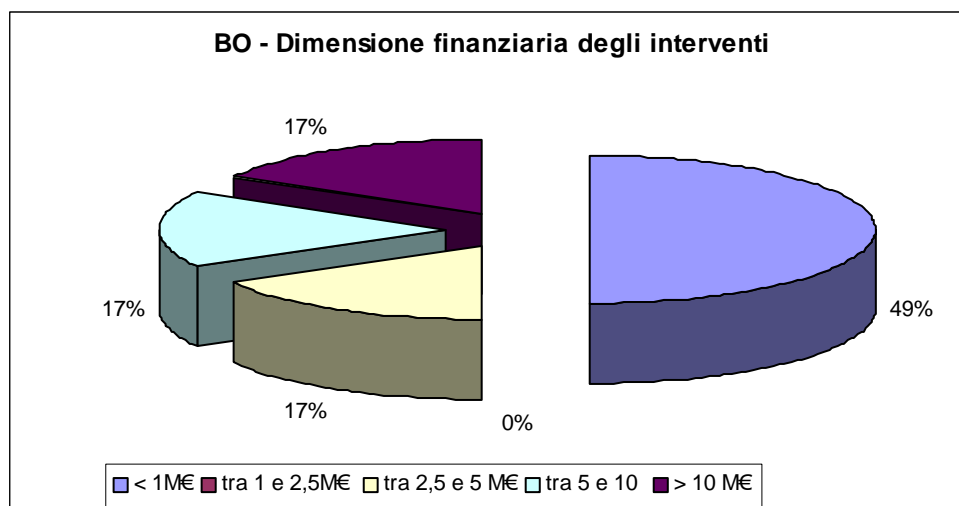
Risorse Finanziarie

Statali:	
<i>CIPE 17/2003</i>	<i>15.710.000,00</i>
<i>Legge 388/2000</i>	<i>700.000,00</i>
<i>Piano territoriale</i>	<i>692.610,58</i>
<u>Totale risorse statali</u>	<u>17.102.610,58</u>
Regionali:	
<i>L.R. 13/2002</i>	<i>1.136.552,71</i>
<i>L.R. 3/2003</i>	<i>6.778.497,33</i>
<i>L.R. 4/1999</i>	<i>1.222.556,28</i>
<i>L.R. 7/96</i>	<i>145.124,39</i>
<u>Totale risorse regionali</u>	<u>9.282.730,71</u>

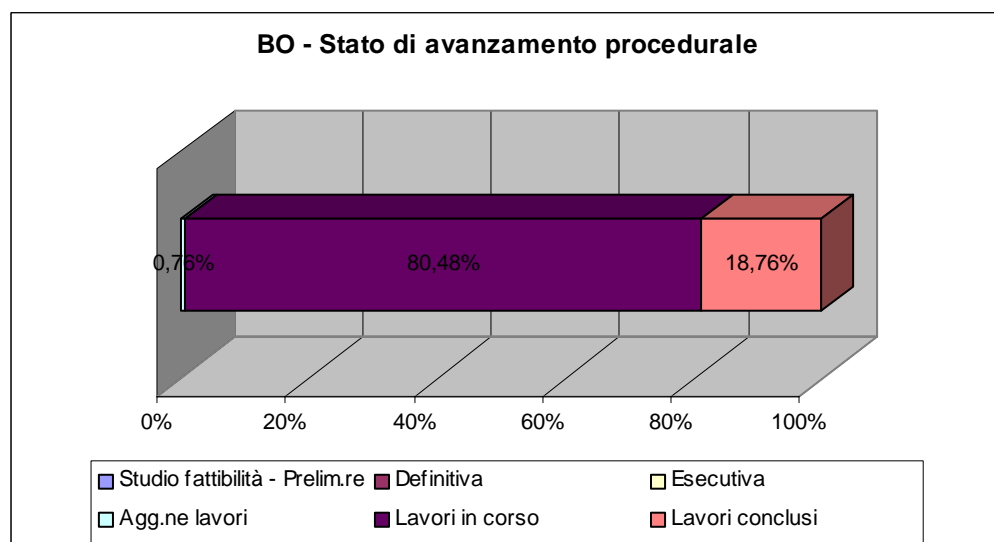
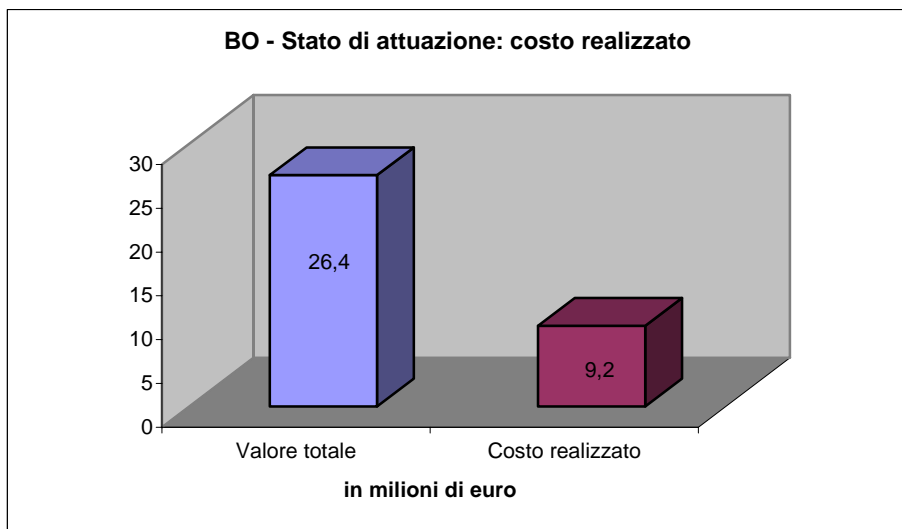
Obiettivi Ridurre gli effetti dell'inquinamento e del rischio connessi alla presenza di siti contaminati e risanare e recuperare il territorio a rischio.

Principali tipologie d'intervento e dimensione finanziaria

Caratterizzazione, messa in sicurezza e bonifica di siti industriali e aree minerarie dismesse.



Stato d'attuazione al 30.06.2007



BP- BONIFICHE I ATTO INTEGRATIVO

Data di stipula 30/03/2005

Soggetti sottoscrittori MINISTERO DELL'ECONOMIA E DELLE FINANZE
MINISTERO DELL'AMBIENTE E DELLA TUTELA DEL TERRITORIO
REGIONE PIEMONTE

Responsabile Accordo Dott. Stefano Rigatelli

Numero Interventi 8

Risorse Finanziarie

Valore Totale APQ

12.067.537,36

Statali:

CIPE 17/2003

3.054.775,17

CIPE 20/2004

7.945.224,82

Totale risorse statali

10.999.999,99

Enti Locali

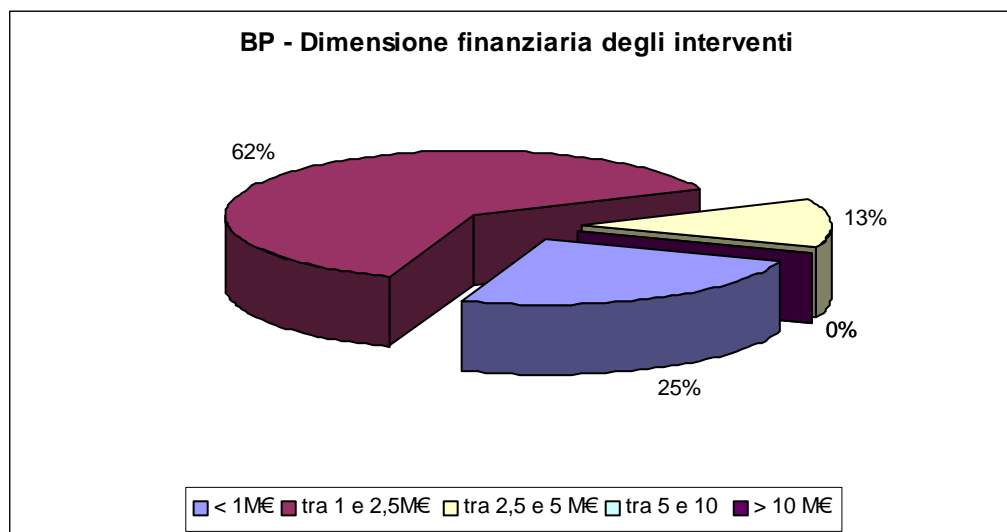
1.067.537,37

Obiettivi

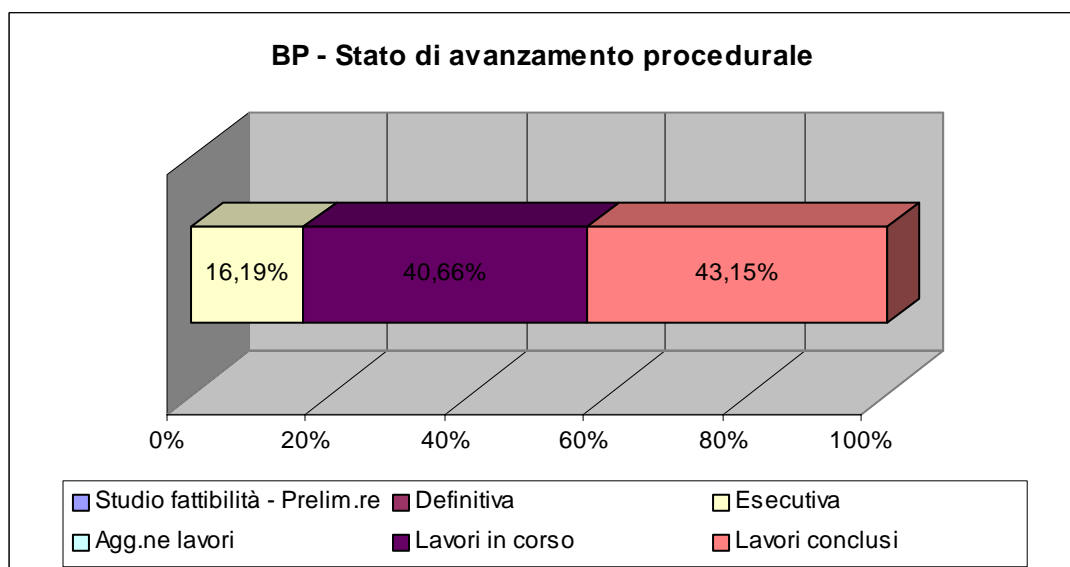
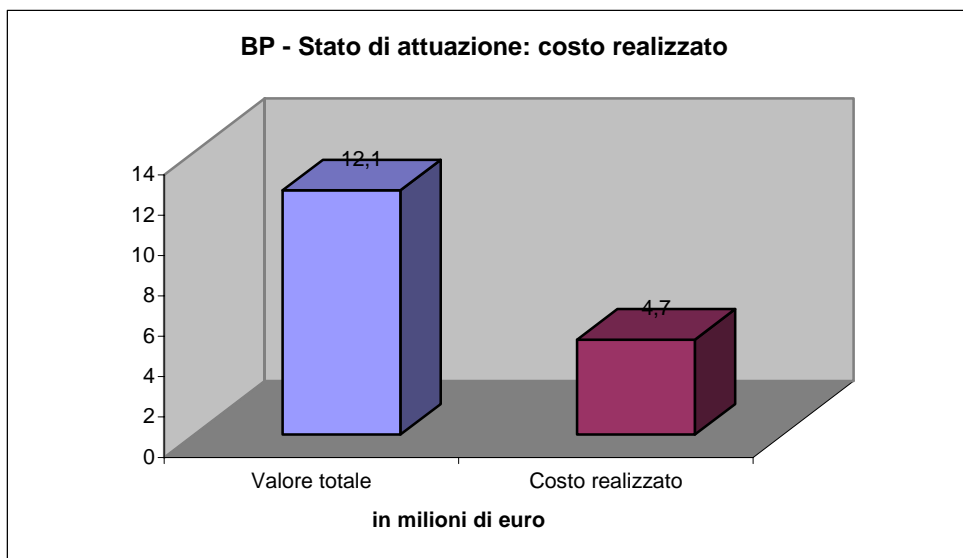
Ampliamento del quadro di interventi per il conseguimento degli obiettivi di recupero del territorio e il completamento di azioni già intraprese per il risanamento di particolari aree.

Principali tipologie d'intervento e dimensione finanziaria

Caratterizzazione, messa in sicurezza e bonifica di siti industriali e aree minerarie dismesse.



Stato d'attuazione al 30.06.2007



DS- DIFESA DEL SUOLO

Data di stipula 09/05/2003

Soggetti sottoscrittori MINISTERO DELL'ECONOMIE E DELLE FINANZE
MINISTERO DELL'AMBIENTE E DELLA TUTELA DEL TERRITORIO
REGIONE PIEMONTE

Responsabile Accordo Carlo Pelassa

Numero Interventi 258

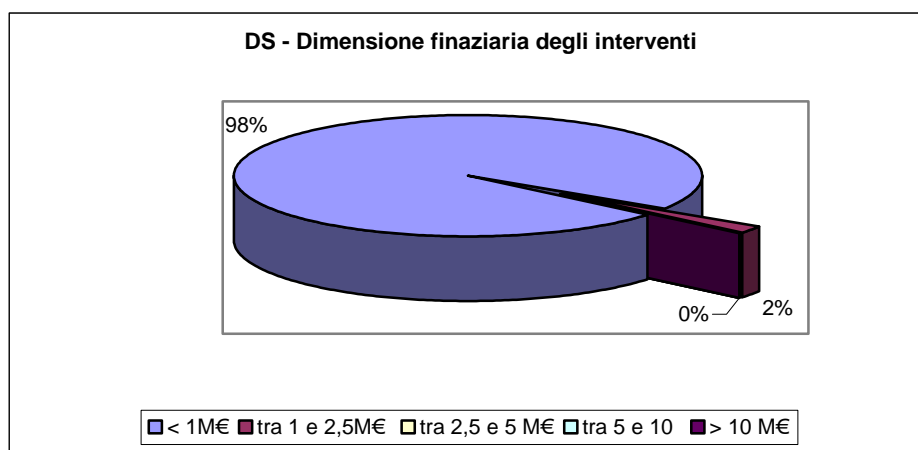
Risorse Finanziarie Valore Totale APQ **42.418.159,36**

Statali:	
<i>Legge 135/1997</i>	1.451.069,05
<i>CIPE 36/2002</i>	35.565.502,68
<i>Legge 225/92</i>	144.000,00
<i>Legge 641/96</i>	4.531.849,04
<i>Ordinanza P.D.C. 3237/02</i>	105.000,00
<u>Totale risorse statali</u>	<u>41.797.420,77</u>
L.R. 54/75	4.531.849,04
Enti locali	36.472,14
Altri finanziamenti	100.250,00

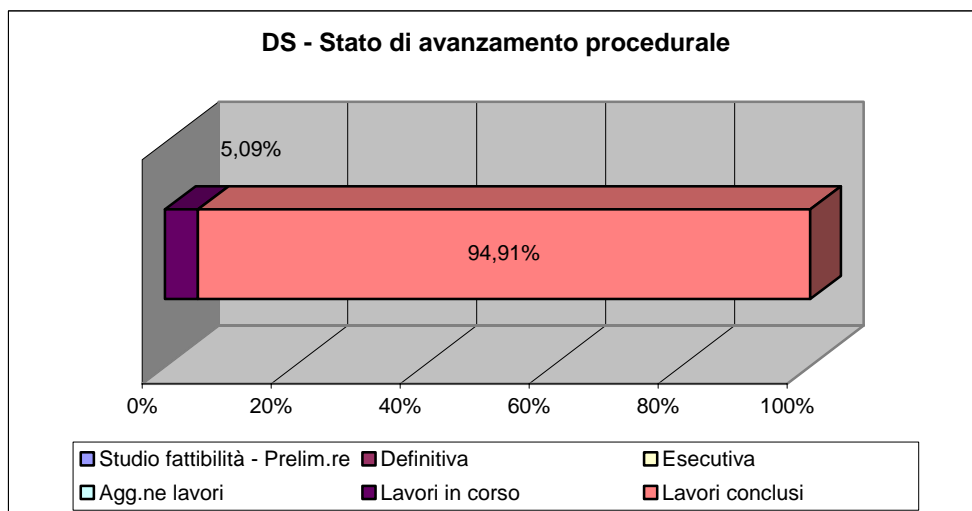
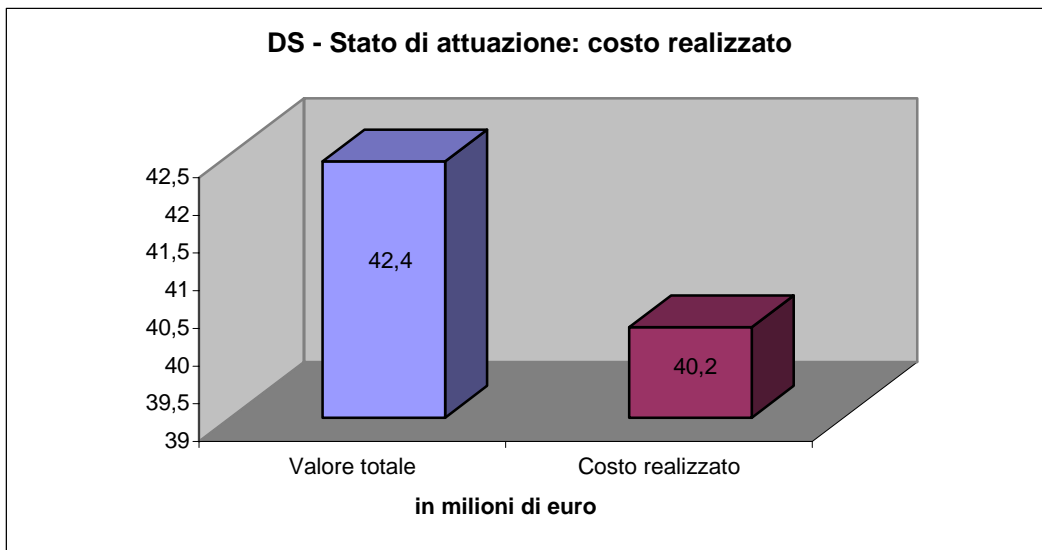
Obiettivi Ridurre il rischio idraulico e idrogeologico della Regione attraverso un' azione programmatica comune.

Principali tipologie d'intervento e dimensione finanziaria Approntamento difese spondali per limitare l'erosione delle acque;
Realizzazione di arginature per salvaguardare i centri abitati;
Interventi di miglioramento del regime idraulico dei corsi d'acqua;
Stabilizzazione dei movimenti franosi.

Altri interventi riguardano opere di difesa del suolo e opere di sistemazione forestale.



Stato d'attuazione al 30.06.2007



DT- DIFESA DEL SUOLO I ATTO INTEGRATIVO

Data di stipula 21/06/2004

Soggetti sottoscrittori MINISTERO DELL'ECONOMIA E DELLE FINANZE
MINISTERO DELL'AMBIENTE E DELLA TUTELA DEL TERRITORIO
REGIONE PIEMONTE

Responsabile Accordo Carlo Pelassa

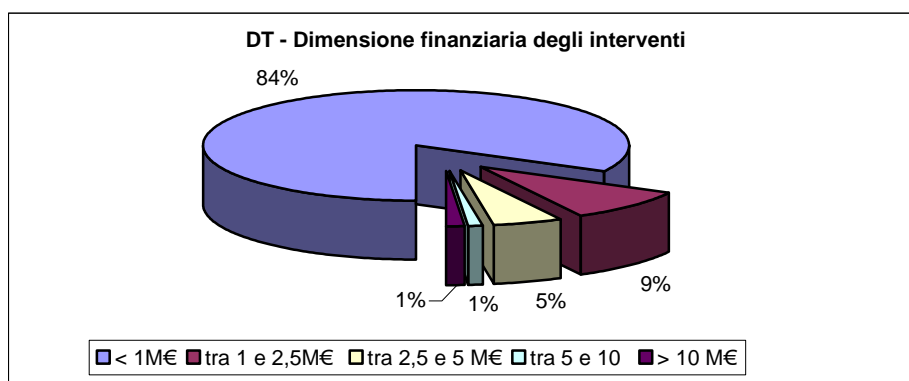
Numero Interventi 76

Risorse Finanziarie Valore Totale APQ **59.818.843,86**

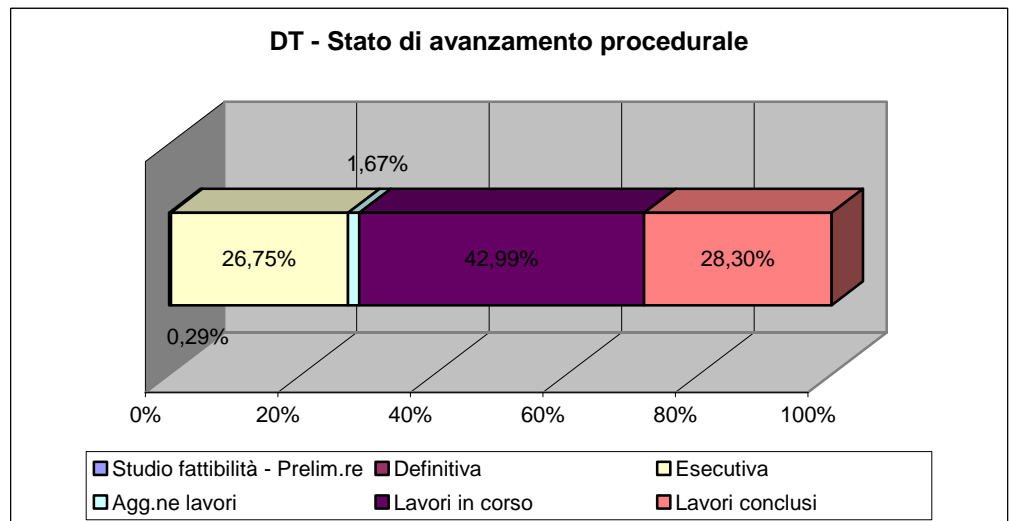
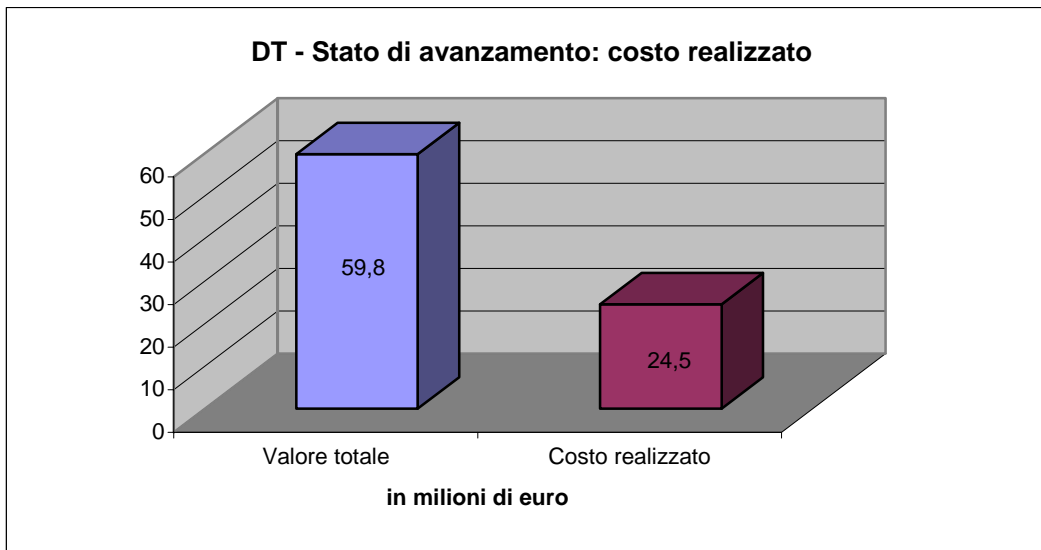
Statali:	
<i>Legge 183/1989</i>	500.000,00
<i>CIPE 135/99</i>	105.000,00
<i>CIPE 84/2000</i>	5.987.379,47
<i>CIPE 138/2000</i>	10.589.853,50
<i>CIPE 36/2002</i>	359.179,07
<i>CIPE 17/2003</i>	21.937.500,00
<i>CIPE 20/2004</i>	16.365.267,03
<i>Legge 255/1992</i>	46.149,07
<u>Totale risorse statali</u>	<u>55.890.328,14</u>
Regionali:	
<i>L.R. 54/75</i>	3.760.661,82
<i>L.R. 18/1984</i>	28.728,09
<u>Totale risorse regionali</u>	<u>3.789.389,91</u>
Enti locali	49.925,81
Altri finanziamenti	89.200,00

Obiettivi Ampliare il quadro degli interventi nel settore della difesa del suolo nelle aree depresse della Regione Piemonte.

Principali tipologie d'intervento e dimensione finanziaria Approntamento difese spondali per limitare l'erosione delle acque;
Realizzazione di arginature per salvaguardare i centri abitati;
Interventi di miglioramento del regime idraulico dei corsi d'acqua;
Stabilizzazione dei movimenti franosi.



Stato d'attuazione al 30.06.2007



DU-DIFESA DEL SUOLO II ATTO INTEGRATIVO

Data di stipula 27/07/2006

Soggetti sottoscrittori MINISTERO DELL'ECONOMIA E DELLE FINANZE
MINISTERO DELL'AMBIENTE E DELLA TUTELA DEL TERRITORIO
REGIONE PIEMONTE

Responsabile Accordo Carlo Pelassa

Numero Interventi 90

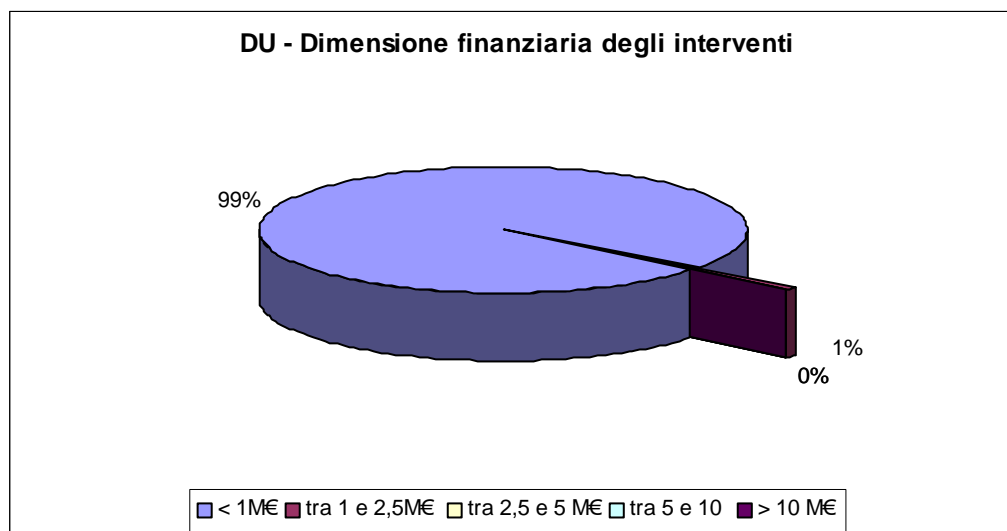
Risorse Finanziarie	Valore APQ	14.130.222,05
	Statali:	
	<i>CIPE 36/2002</i>	5.670.480,92
	<i>CIPE 35/2005</i>	4.115.838,53
	<i>Legge 641/1996</i>	465.777,60
	<u>Totale risorse statali</u>	<u>10.252.097,05</u>
	L.R. 15/2006	3.548.125,00
	Enti locali	330.000,00

Obiettivi Ampliare il quadro degli interventi nel settore difesa del suolo nelle aree depresse della regione Piemonte.

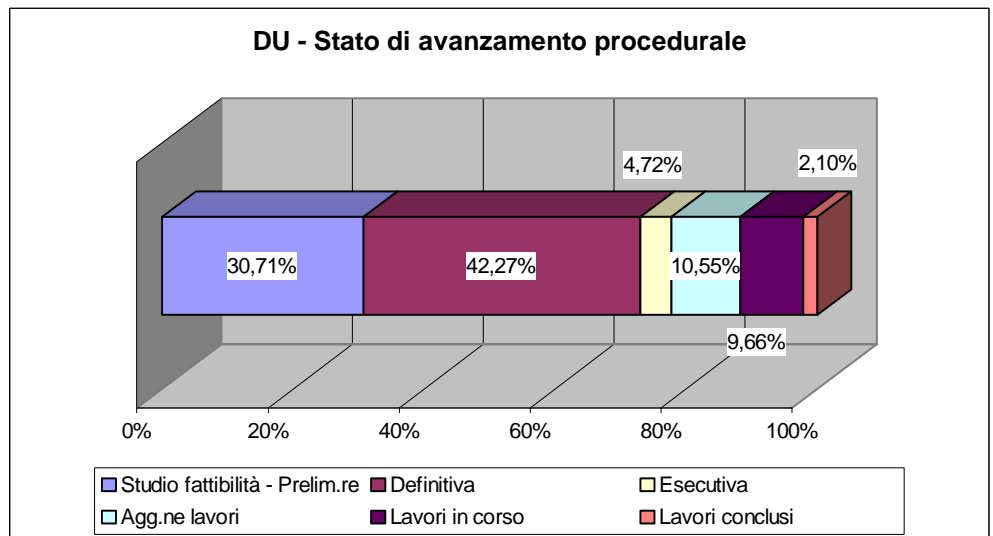
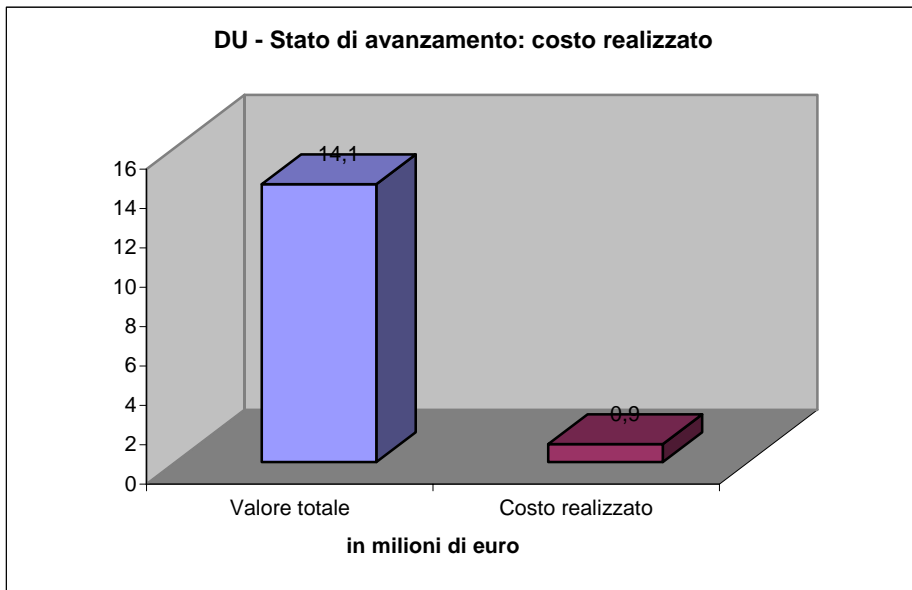
Principali tipologie d'intervento e dimensione finanziaria

Gli interventi previsti riguardano le seguenti tipologie di opere:

- ✓ realizzazione arginature a salvaguardia dei centri abitati;
- ✓ approntamento difese spondali e di opere trasversali;
- ✓ miglioramento del regime idraulico di alcuni corsi d'acqua;
- ✓ stabilizzazione di movimenti franosi.

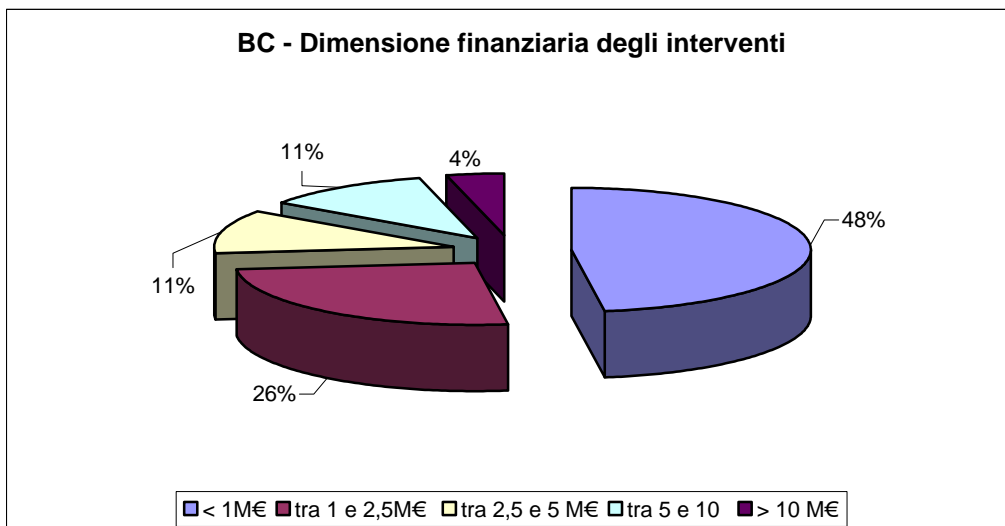


Stato d'attuazione al 30.06.2007

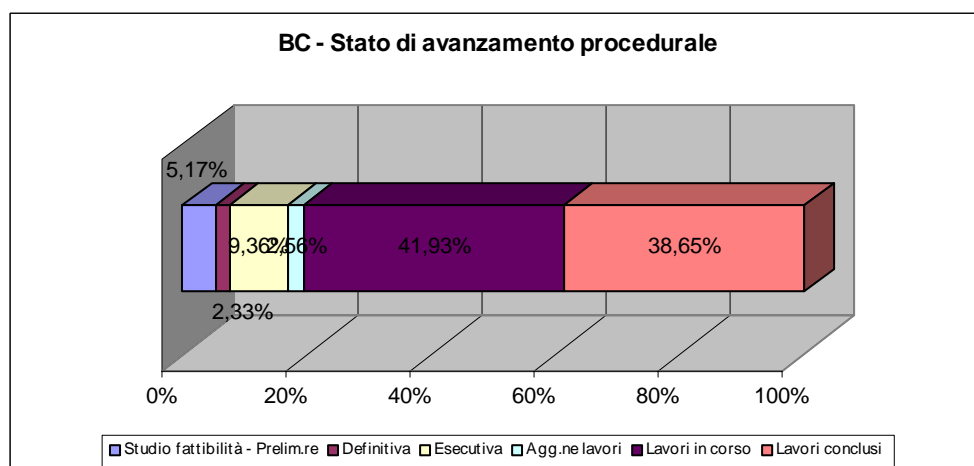
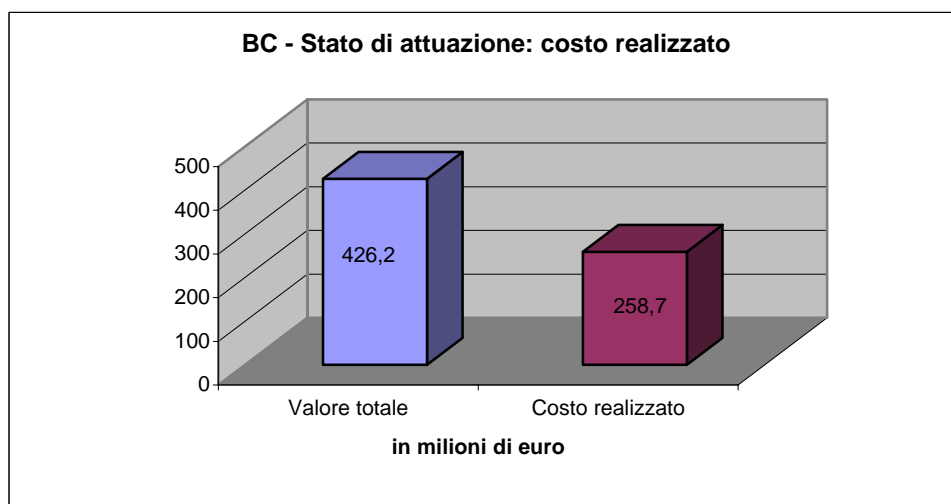


BC-BENI E SISTEMI CULTURALI

Data di stipula	18/05/2001	
Soggetti sottoscrittori	MINISTERO PER I BENI E LE ATTIVITA' CULTURALI MINISTERO DEL TESORO, DEL BILANCIO E DELLA PROGRAMMAZIONE ECONOMICA REGIONE PIEMONTE	
Responsabile Accordo	Mario Turetta , Alberto Vanelli	
Numero Interventi	184	
Risorse Finanziarie	Valore Totale APQ	426.213.566,95
	Statali:	
	<i>CIPE 135/99</i>	<i>8.934.704,34</i>
	<i>CIPE 142/99</i>	<i>37.762.005,64</i>
	<i>CIPE 84/2000</i>	<i>15.355.088,29</i>
	<i>Legge 662/1996</i>	<i>56.296.667,45</i>
	<i>Legge 29/2001</i>	<i>1.599.139,00</i>
	<i>Legge 388/2000</i>	<i>2.065.827,00</i>
	<i>Legge 400/2000</i>	<i>2.065.827,60</i>
	<i>D.lgs 490/1999</i>	<i>612.631,70</i>
	<i>D.P.R. 67/88</i>	<i>375.828,80</i>
	<i>Legge 513/99</i>	<i>170.430,77</i>
	<i>Legge 289/2002</i>	<i>300.000,00</i>
	<i>L.F. 266/2005</i>	<i>89.000,00</i>
	Totale risorse Statali	125.627.130,59
	Comunitari	157.899.980,70
	Regionali:	
	<i>L.R. 58/1978</i>	<i>29.397.608,74</i>
	<i>L.R. 33/2000</i>	<i>907.549,98</i>
	<i>L.R. 10/2001</i>	<i>481.766,43</i>
	<i>L.R. 13/2002</i>	<i>4.575.593,65</i>
	<i>L.R. 3/2003</i>	<i>12.117,15</i>
	<i>L.R. 52/1978</i>	<i>566.221,00</i>
	<i>L.R. 4/2000</i>	<i>2.342.174,00</i>
	<u>Totale risorse regionali</u>	<u>38.283.030,95</u>
	Enti locali	33.706.826,14
	Altri finanziamenti	70.696.598,57
Obiettivi	Sostenere la conoscenza, la conservazione, la fruizione, la valorizzazione e la promozione dei beni, delle attività e servizi culturali nel territorio regionale.	
Principali tipologie d' intervento e dimensione finanziaria	Recupero e ampliamento dei sistemi museali e culturali del Piemonte (Sistema delle Residenze e collezioni Sabaude e la Reggia di Venaria, sistema museale piemontese, sistema delle fortificazioni e dei castelli del Piemonte); Sviluppo dei servizi multimediali nelle biblioteche; Potenziamento dei sistemi di valorizzazione, gestione e messa in rete dei beni archivistici (biblioteche multimediali, SNB e biblioteca digitale, patrimonio documentario e archivi del 900, promozione del libro).	

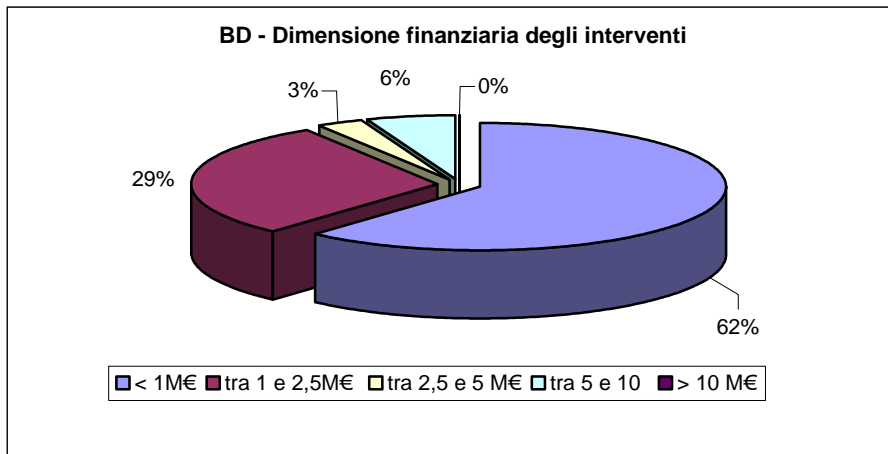


Stato d'attuazione al 30.06.2007

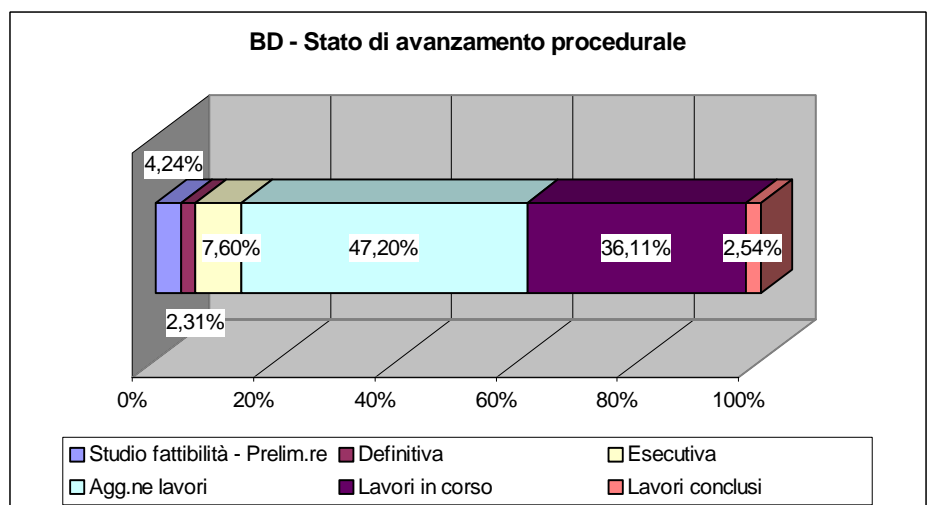
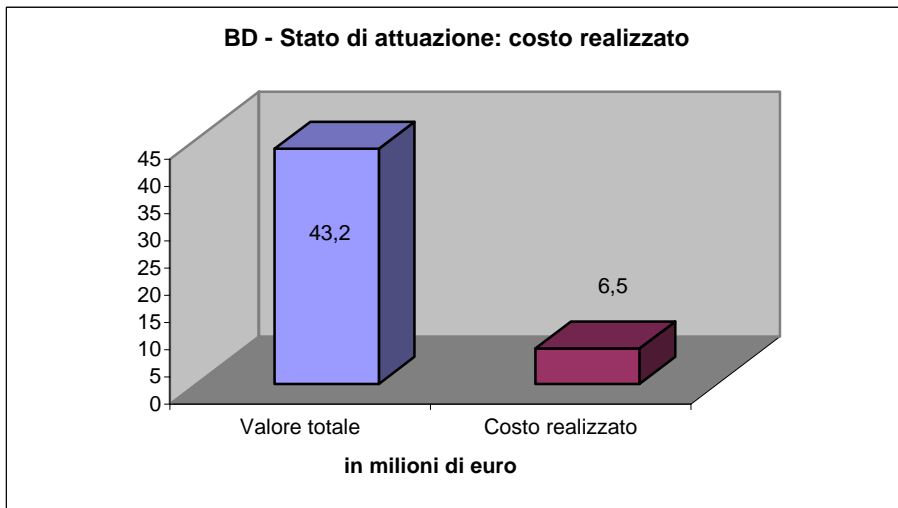


BD-BENI E SISTEMI CULTURALI I ATTO INTEGRATIVO

Data di stipula	26/10/2006
Soggetti sottoscrittori	MINISTERO DELLO SVILUPPO ECONOMICO MINISTERO PER I BENI E LE ATTIVITA' CULTURALI REGIONE PIEMONTE
Responsabile Accordo	Alberto Vanelli
Numero Interventi	34
Risorse Finanziarie	Valore Totale APQ 43.198.469,23
	Statali:
	<i>CIPE 142/99</i> 5.000.000,00
	<i>CIPE 35/2005</i> 12.401.602,48
	<i>Legge 662/1996</i> 10.341.168,14
	<u>Totale risorse statali</u> 27.742.770,62
	Comunitari 1.789.070,61
	Regionali:
	<i>L.R. 3/2005</i> 2.100.000,00
	<i>L.R. 15/2006</i> 2.620.000,00
	<u>Totale risorse regionali</u> 4.720.000,00
	Enti locali 600.000,00
	Altri finanziamenti 8.346.628,00
Obiettivi	Ampliare il quadro interventi nel settore dei beni e delle attività culturali già inseriti nell'APQ del 2001.
Principali tipologie d'intervento e dimensione finanziaria	Completamento, riqualificazione e sistemazione dei poli di eccellenza (Residenze Sabaude, Sistema Artea); Realizzazione di centri espositivi, di spettacolo, di studio; Recupero e valorizzazione dei percorsi del sacro e della spiritualità (valorizzazione dei Sacri Monti e di Santuari piemontesi); Recupero e gestione delle aree archeologiche (restauri di Industria, Benevagienna e Libarna).



Stato d'attuazione al 30.06.2007



BE- BENI E SISTEMI CULTURALI II ATTO INTEGRATIVO

Data di stipula 26/06/2007

Soggetti sottoscrittori
 MINISTERO DELLO SVILUPPO ECONOMICO
 MINISTERO PER I BENI E LE ATTIVITA' CULTURALI
 REGIONE PIEMONTE

Responsabile Accordo
 Alberto Vanelli

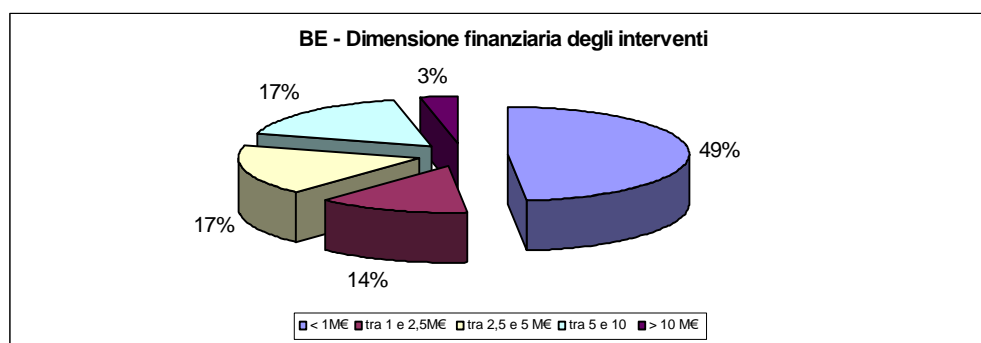
Numero Interventi
 29

Risorse Finanziarie Valore Totale APQ **114.711.107,72**

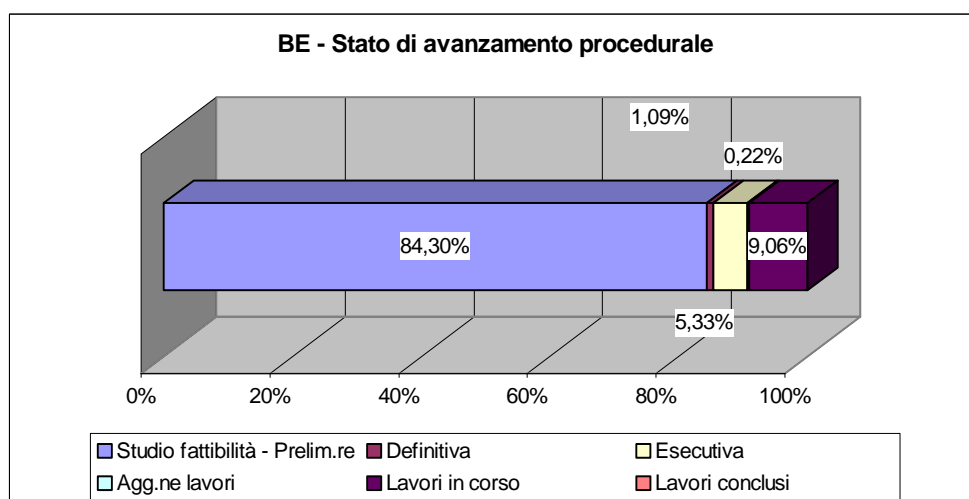
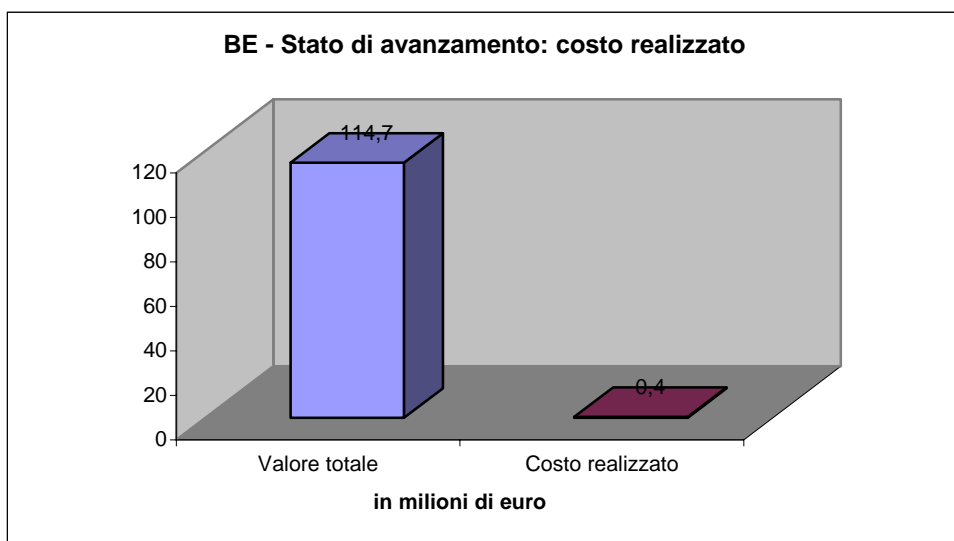
Statali:	
CIPE 3/2006	29.068.397,53
Legge 662/1996	21.044.464,95
Legge 43/2005	500.000,00
<u>Totale risorse statali</u>	<u>50.612.862,48</u>
Regionali:	
L.R. 10/2007	10.865.000,00
L.R. 35/2006	950.000,00
<u>Totale risorse regionali</u>	<u>11.815.000,00</u>
Enti locali	13.750.000,00
Altri finanziamenti	38.533.245,24

Obiettivi Valorizzare le risorse culturali e ambientali, promuovere modelli innovativi di gestione culturale, rendere il patrimonio culturale luogo di comunicazione, integrazione e coesione e conservarlo, proseguire opere di restauro dei musei e delle residenze Sabaude.

Principali tipologie d'intervento e dimensione finanziaria
 Completamento, riqualificazione e sistemazione dei poli di eccellenza (Residenze Sabaude, Sistema Artea);
 Realizzazione di centri espositivi, di spettacolo, di studio;
 Recupero e valorizzazione dei percorsi del sacro e della spiritualità (valorizzazione dei Sacri Monti e di Santuari piemontesi);
 Recupero e gestione delle aree archeologiche (restauri di Industria, Benevagienna e Libarna).

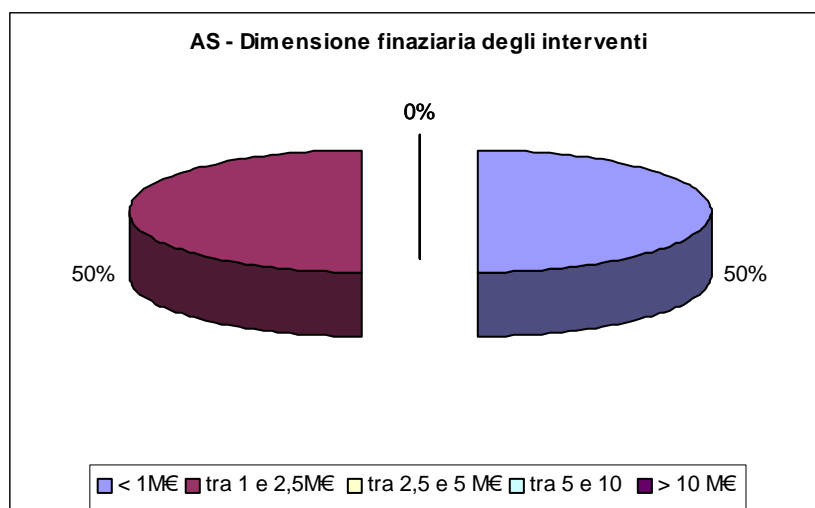


Situazione alla stipula

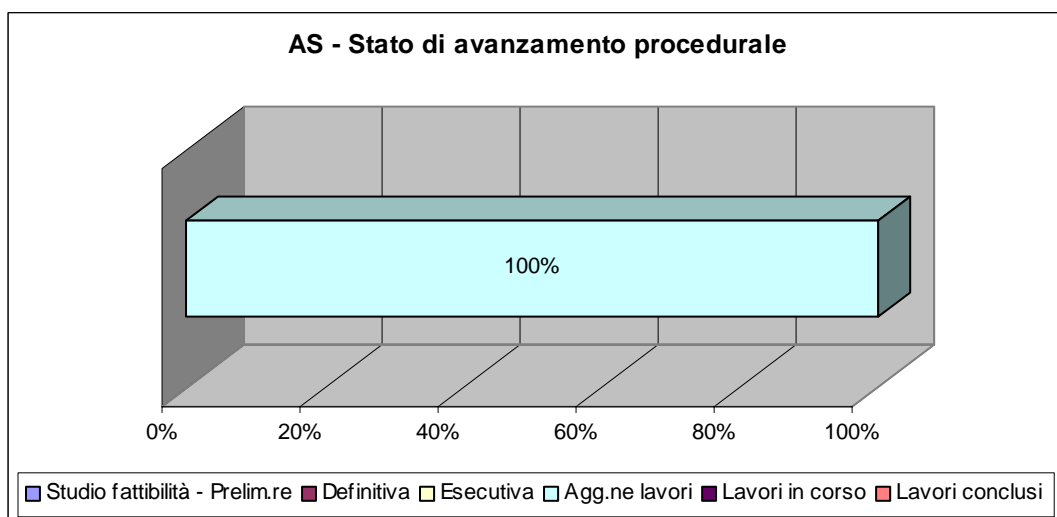
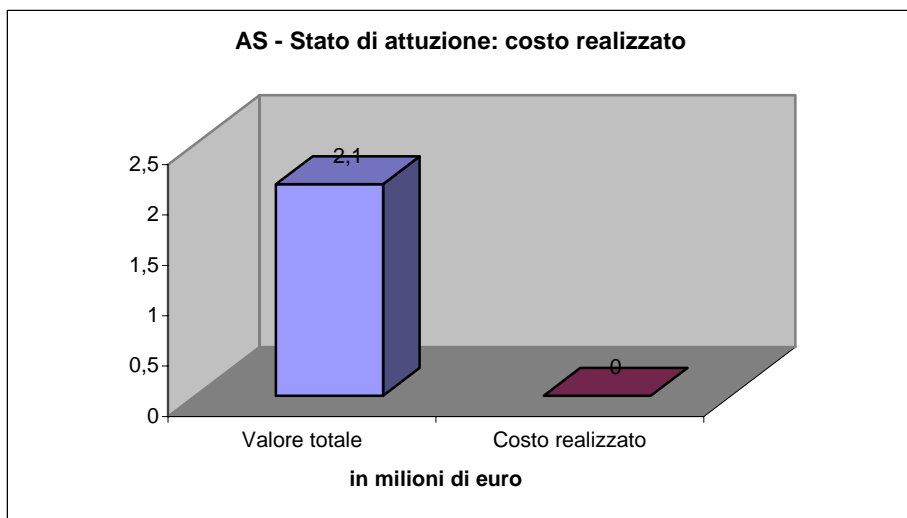


AS- AZIONI DI SISTEMA

Data di stipula	20/12/2006	
Soggetti sottoscrittori	MINISTERO DELLO SVILUPPO ECONOMICO REGIONE PIEMONTE	
Responsabile Accordo	Maria Cavallo Perin	
Numero Interventi	2	
Risorse Finanziarie	Valore Totale APQ	2.063.114,00
	Statali:	
	<i>FAS CIPE 35/2005</i>	<i>511.415,01</i>
	<i>FAS CIPE 3/2006</i>	<i>520.141,99</i>
	<u>Totale risorse statali</u>	<u>1.031.557,00</u>
	L.R. 15/2006	1.031.557,00
Obiettivi	Migliorare il processo di programmazione, attuazione e accelerazione degli investimenti pubblici nell'ambito dell'Intesa, migliorare la gestione finanziaria e la verifica dei risultati degli interventi programmati nell'APQ e supportare la programmazione e la diffusione di buone pratiche nell'ambito dei Programmi Integrati Territoriali.	
Principali tipologie d'intervento e dimensione finanziaria	Azioni di sistema a supporto della governance dell'intesa, degli APQ e della programmazione integrata; Creazione gestione di un laboratorio dei programmi integrati territoriali a supporto dei comuni.	

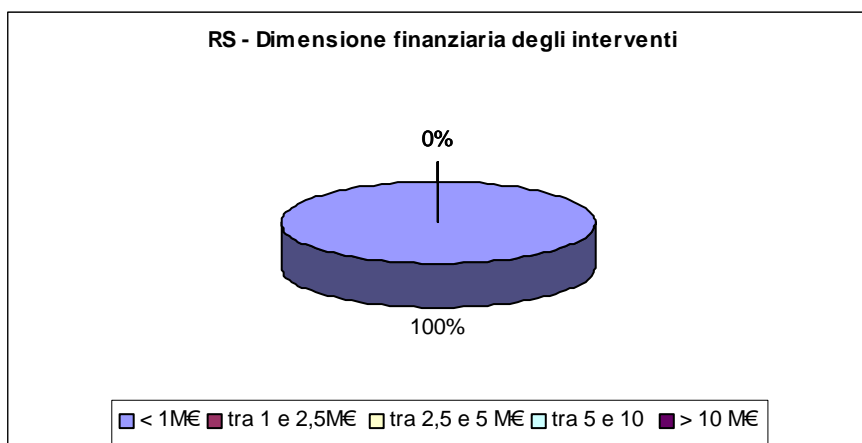


Stato d'attuazione al 30.06.2007

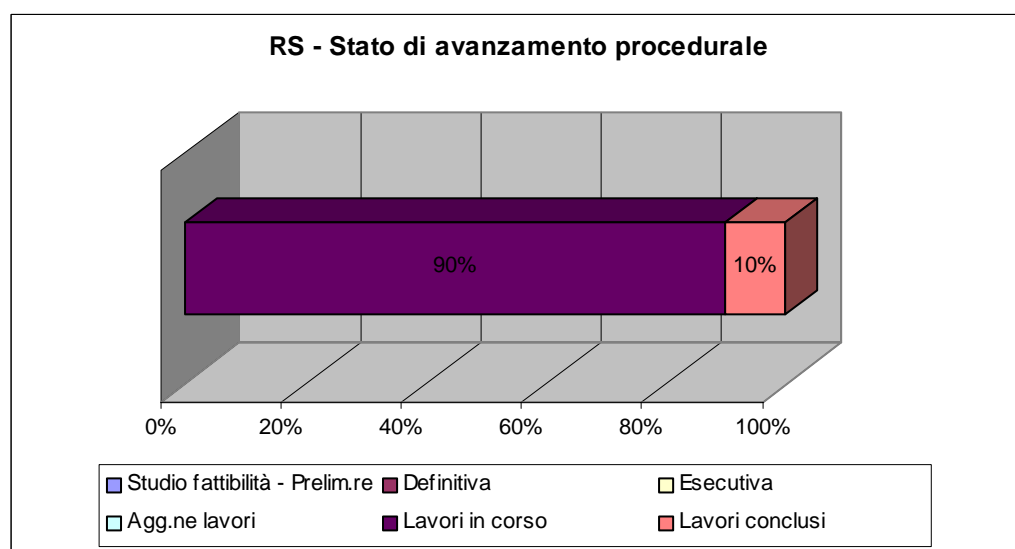
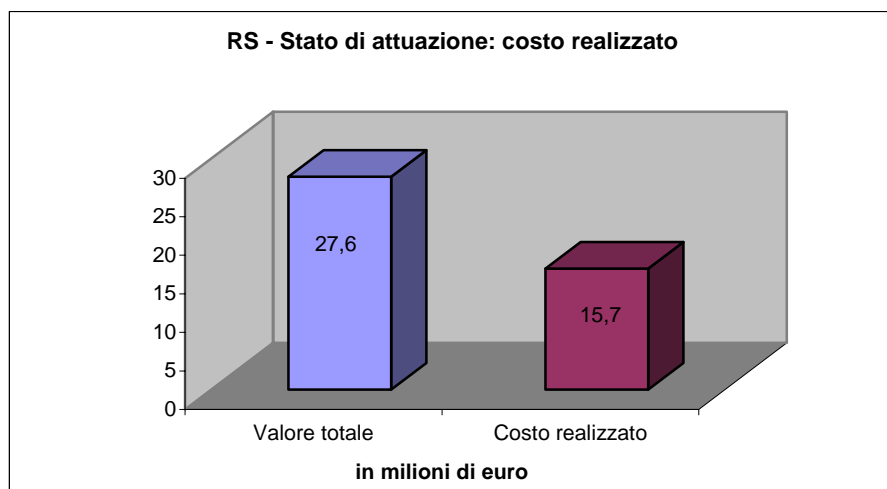


RS- POTENZIAMENTO RICERCA SCIENTIFICA APPLICATA IN PIEMONTE

Data di stipula	28/10/2004	
Soggetti sottoscrittori	MINISTERO DELL'ECONOMIA E DELLE FINANZE MINISTERO DELL'ISTRUZIONE, UNIVERSITA' E RICERCA SCIENTIFICA REGIONE PIEMONTE	
Responsabile accordo	Giuseppe Benedetto	
Numero Interventi	249	
Risorse Finanziarie	Valore Totale APQ	27.586.876,64
	CIPE 17/2003 Regionali	14.484.600,00
	<i>L.R.</i>	<i>41.792,00</i>
	<i>L.R. 10/2004</i>	<i>5.999.924,80</i>
	<u>Totale risorse regionali</u>	<u>6.041.716,80</u>
	Altri finanziamenti	7.060.559,84
Obiettivi	Sviluppare la ricerca scientifica applicata sul territorio regionale al fine di: <ul style="list-style-type: none"> ✓ mettere a disposizione, tramite la regione, i risultati delle ricerche; ✓ consentire l'utilizzo dei risultati delle ricerche a scopi industriali e commerciali; ✓ offrire alla pubblica amministrazione le conoscenze per migliorare l'efficacia degli interventi. 	
Principali tipologie d'intervento e dimensione finanziaria	Progetti di ricerca nei settori: <ul style="list-style-type: none"> ✓ scienze della vita, genomica e biotecnologie per la salute, ✓ sicurezza e qualità dei prodotti alimentari e dei mangimi, ✓ sviluppo sostenibile, trasporti di superfici sostenibili, ✓ nanotecnologie e nanoscienze, aeronautica e spazio. 	

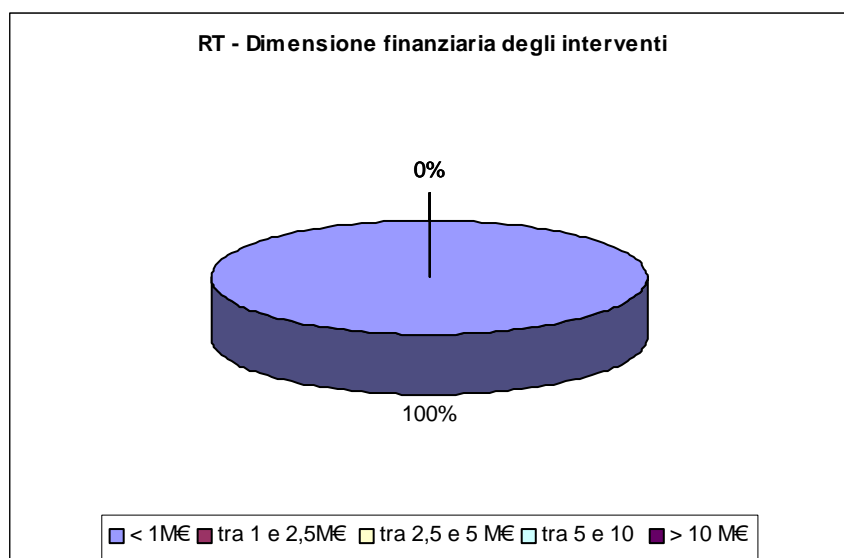


Stato d'attuazione al 30.06.2007

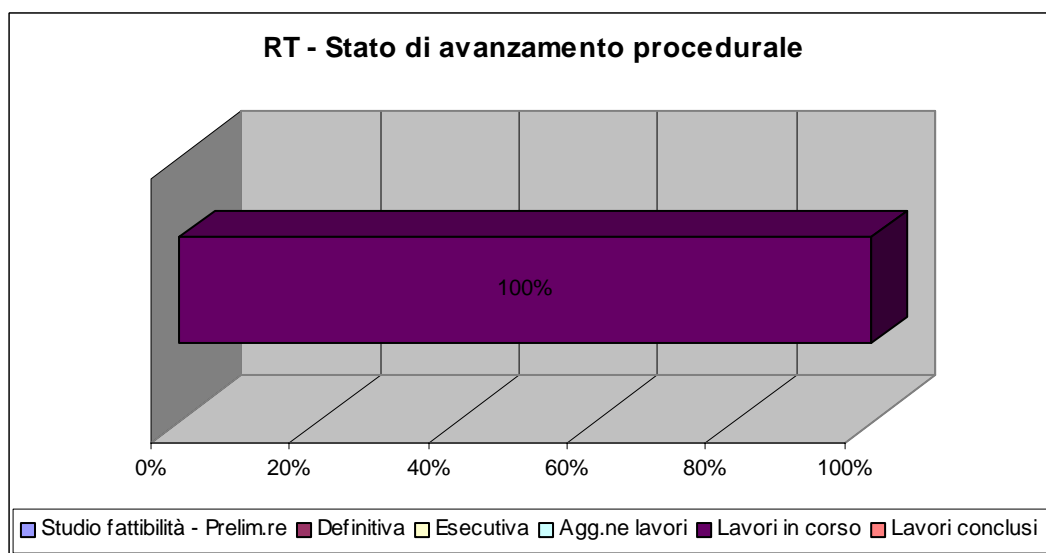
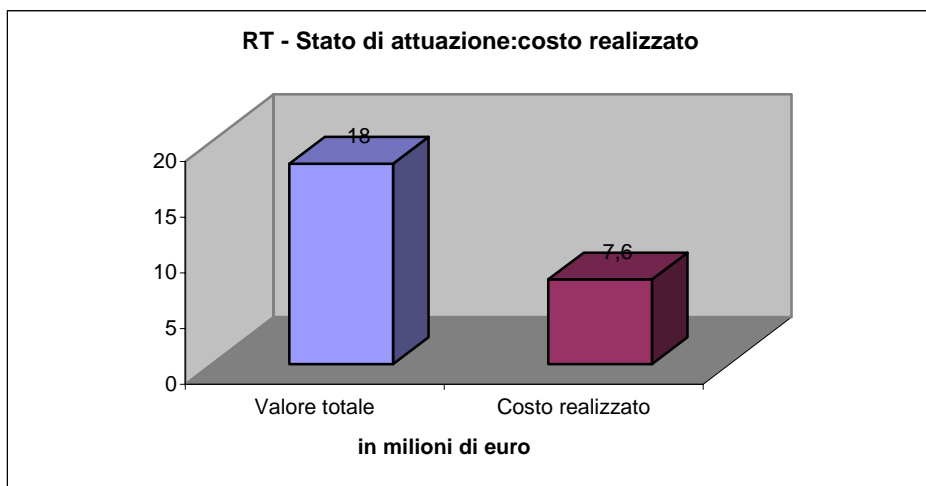


RT- POTENZIAMENTO DELLA RICERCA SCIENTIFICA APPLICATA IN PIEMONTE I ATTO INTEGRATIVO

Data di stipula	12/12/2005	
Soggetti sottoscrittori	MINISTERO DELL'ECONOMIA E DELLE FINANZE MINISTERO DELL'ISTRUZIONE, UNIVERSITA' E RICERCA SCIENTIFICA REGIONE PIEMONTE	
Responsabile Accordo	Giuseppe Benedetto	
Numero Interventi	167	
Risorse Finanziarie	Valore Totale APQ	17.990.107,83
	Statali:	
	<i>CIPE 20/2004</i>	<i>10.295.207,59</i>
	<i>CIPE 20/2004</i>	<i>200.000,00</i>
	<u>Totale risorse statali</u>	<u>10.495.207,59</u>
	L.R. 15/2006	3.004.926,81
	Altri	4.489.973,43
Obiettivi	Sostenere la ricerca scientifica sul territorio della Regione Piemonte attraverso il finanziamento di specifici progetti in diversi settori di intervento, in coerenza con gli obiettivi comunitari.	
Principali tipologie d'intervento e dimensione finanziaria	Progetti di ricerca nei seguenti settori di intervento: <ul style="list-style-type: none"> ✓ scienze della vita; ✓ sviluppo sostenibile; ✓ nanotecnologie e nanoscienze; ✓ aeronautica e spazio. 	

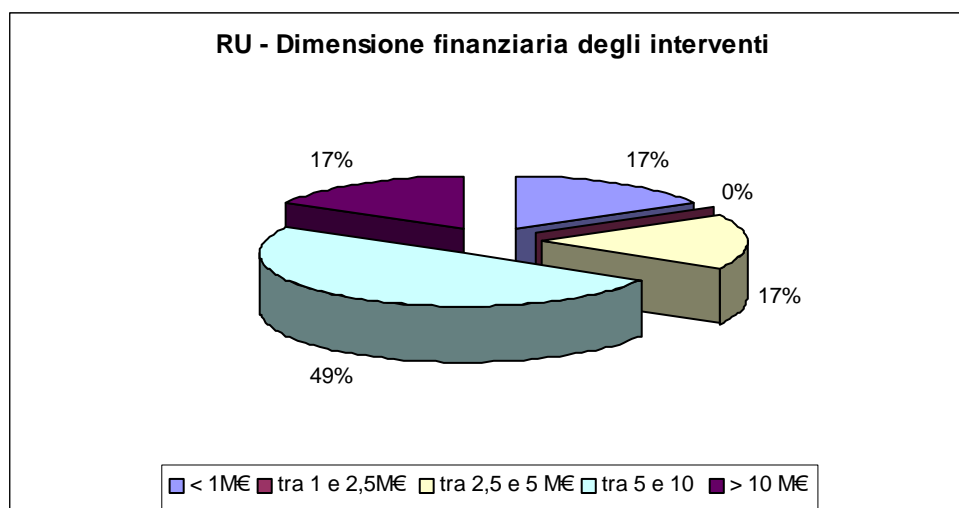


Stato d'attuazione al 30.06.2007

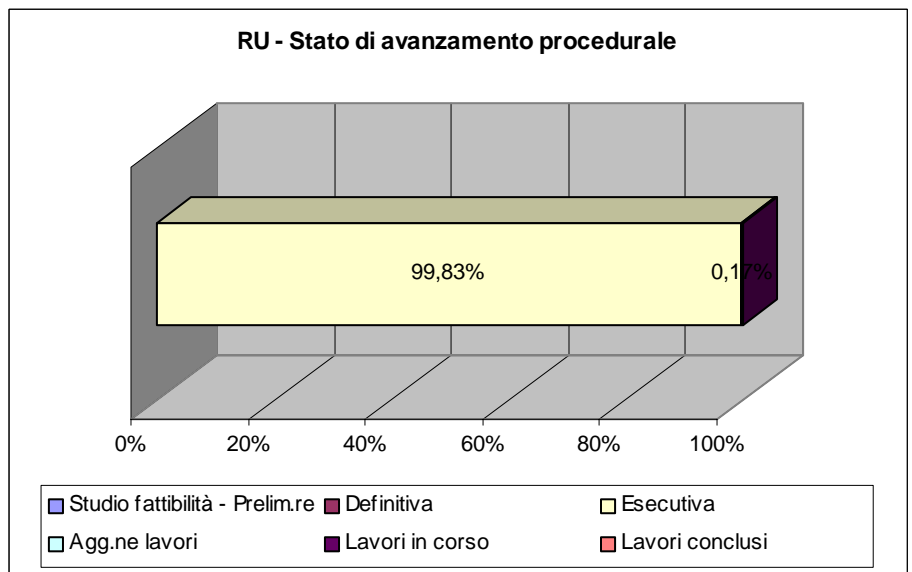
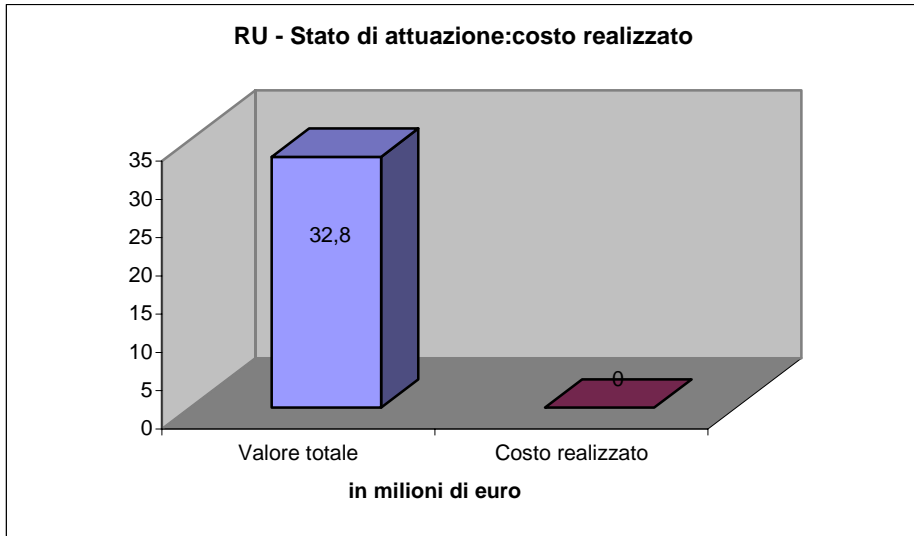


RU- POTENZIAMENTO DELLA RICERCA SCIENTIFICA APPLICATA IN PIEMONTE II ATTO INTEGRATIVO

Data di stipula	30/05/2006	
Soggetti sottoscrittori	MINISTERO DELL'ECONOMIA E DELLE FINANZE MINISTERO DELL'ISTRUZIONE, UNIVERSITA' E RICERCA SCIENTIFICA REGIONE PIEMONTE	
Responsabile Accordo	Valter Galante	
Numero Interventi	6	
Risorse Finanziarie	Valore Totale APQ	32.765.902,50
	CIPE 35/2005	10.382.951,25
	L.R. 15/2006	22.282.951,25
Obiettivi	Favorire e promuovere il coinvolgimento e la collaborazione di atenei e imprese e consentire la diffusione dei risultati attraverso lo sviluppo della ricerca scientifica in coerenza con le aree tematiche individuate nel VI programma quadro UE.	
Principali tipologie d'intervento e dimensione finanziaria	Progetti di ricerca nell'ambito dei seguenti settori di intervento: <ul style="list-style-type: none"> ✓ energie alternative e rinnovabili, mobilità sostenibile , infomobilità, logistica avanzata; ✓ biotecnologie e scienze della vita; ✓ nanotecnologie e nanoscienze; ✓ aerospazio; ✓ agroalimentare. 	

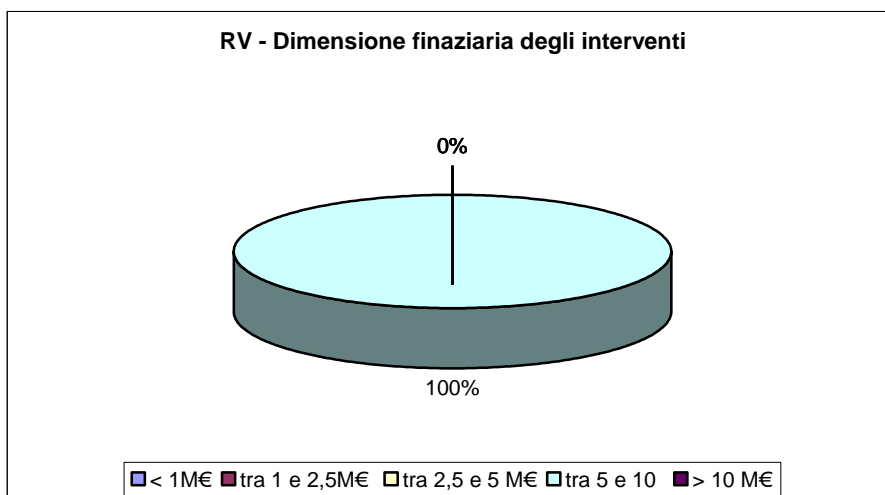


Stato d'attuazione al 30.06.2007

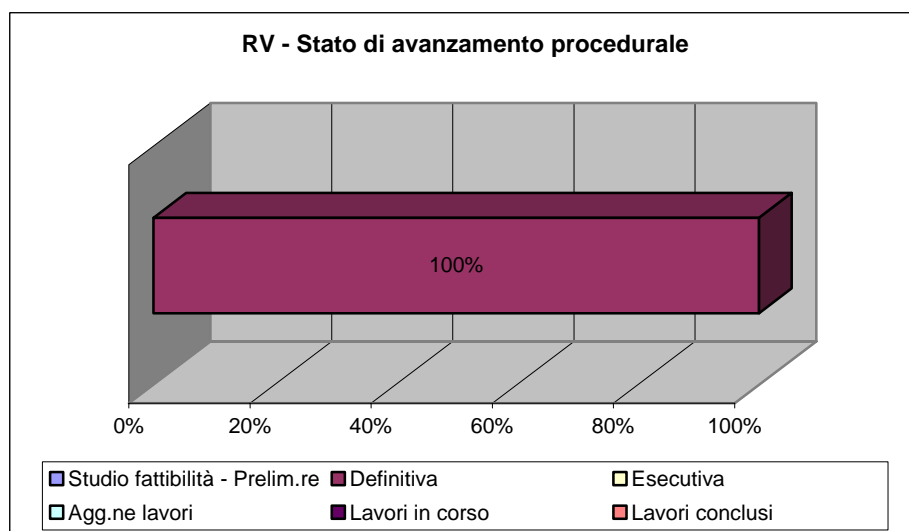
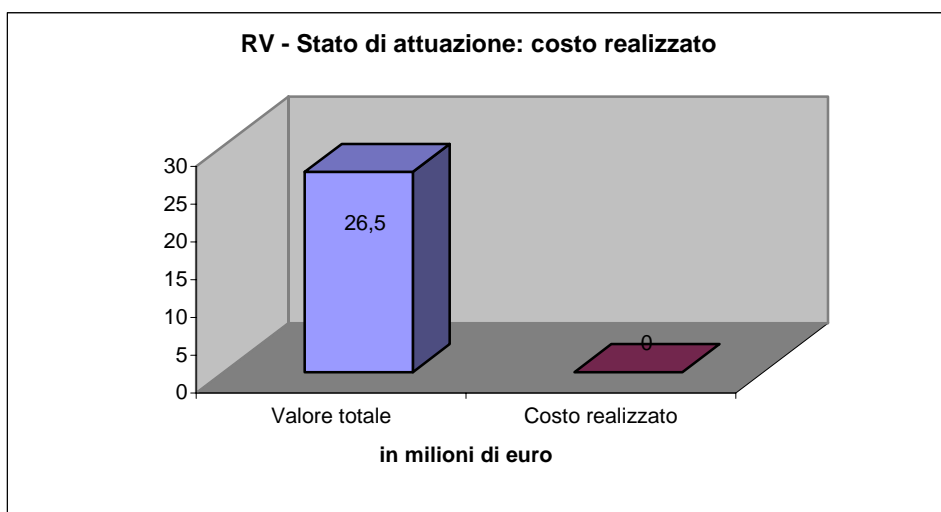


RV- POTENZIAMENTO DELLA RICERCA SCIENTIFICA APPLICATA IN PIEMONTE III ATTO INTEGRATIVO

Data di stipula	20/07/2007	
Soggetti sottoscrittori	MINISTERO DELLO SVILUPPO ECONOMICO MINISTERO DELL'UNIVERSITA' E RICERCA REGIONE PIEMONTE	
Responsabile Accordo	Valter Galante	
Numero Interventi	1	
Risorse Finanziarie	Valore Totale APQ	26.473.392,00
	Statali (CIPE 3/2006)	13.236.696,00
	Regionali (L.R. 10/2006)	13.236.696,00
Obiettivi	<p>Sviluppare la ricerca scientifica applicata sul territorio regionale al fine di:</p> <ul style="list-style-type: none"> ✓ mettere a disposizione, tramite la regione, i risultati delle ricerche; ✓ consentire l'utilizzo dei risultati delle ricerche a scopi industriali e commerciali; ✓ offrire alla pubblica amministrazione le conoscenze per migliorare l'efficacia degli interventi. 	
Principali tipologie d'intervento e dimensione finanziaria	<p>Progetti di ricerca nell'ambito dei seguenti filoni di intervento:</p> <ul style="list-style-type: none"> ✓ convergenza tra ICTe scienze cognitive; ✓ convergenze tra ICT e bioscienze; ✓ convergenza tra ICT e nanoscienze; ✓ convergenza tra bioscienze e nanoscienze. 	



Situazione alla stipula



RF-PROGRAMMI REGIONALI IN MATERIA DI SALUTE PUBBLICA

Data di stipula 30/05/2006

Soggetti sottoscrittori MINISTERO DELL'ECONOMIA E DELLE FINANZE
MINISTERO DELL'ISTRUZIONE, DELL'UNIVERSITA' E DELLA RICERCA
REGIONE PIEMONTE

Responsabile Accordo

Numero Interventi 4

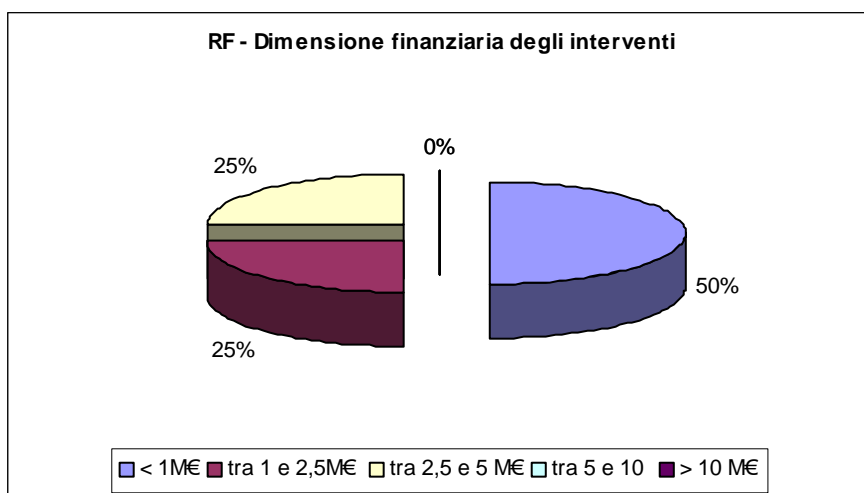
Risorse Finanziarie	Valore Totale APQ	5.224.782,74
	CIPE 35/2005	2.360.376,99
	L.R. 15/2006	2.617.048,75
	Altri finanziamenti	247.357,00

Obiettivi Valorizzare le risorse scientifiche, accademiche e imprenditoriali e migliorare la gestione e il governo del sistema sanitario.

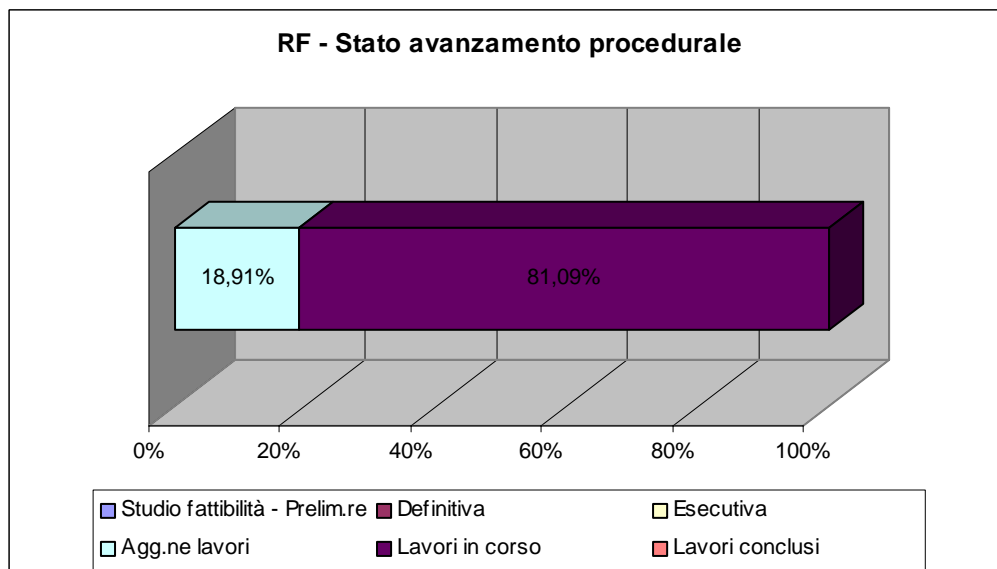
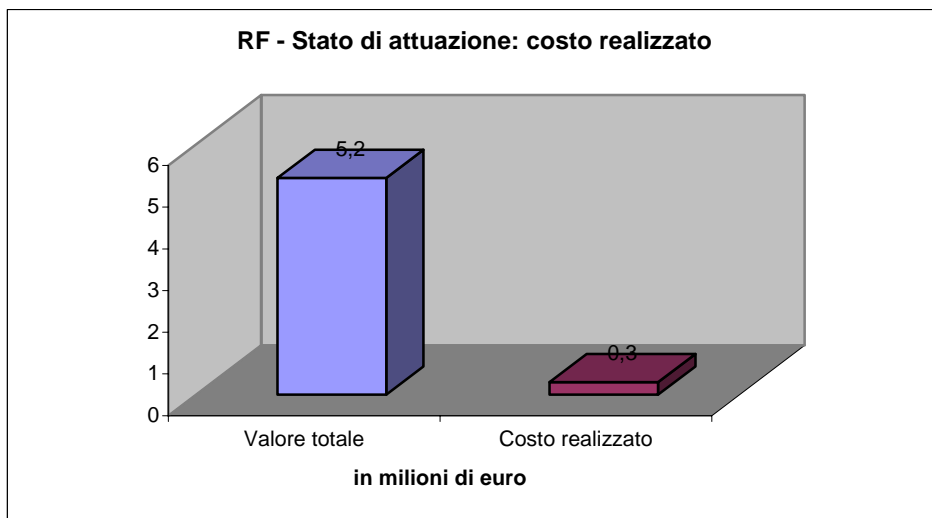
Principali tipologie d'intervento e dimensione finanziaria

Redazione di Programmi regionali nell'ambito dei seguenti settori:

- ✓ Scuola di governo (centro di formazione e ricerca);
- ✓ Cittadella politecnica di Alessandria;
- ✓ Risparmio energetico e ristrutturazione delle strutture sanitarie;
- ✓ Città della salute.



Stato d'attuazione al 30.06.2007



OL- POTENZIAMENTO DELLE INFRASTRUTTURE DEI GIOCHI OLIMPICI INVERNALI-TORINO 2006.

Data di stipula 11/03/2005

Soggetti sottoscrittori MINISTERO DELL'ECONOMIA E DELLE FINANZE
MINISTERO DELLE INFRASTRUTTURE E DEI TRASPORTI
REGIONE PIEMONTE
ANAS SPA

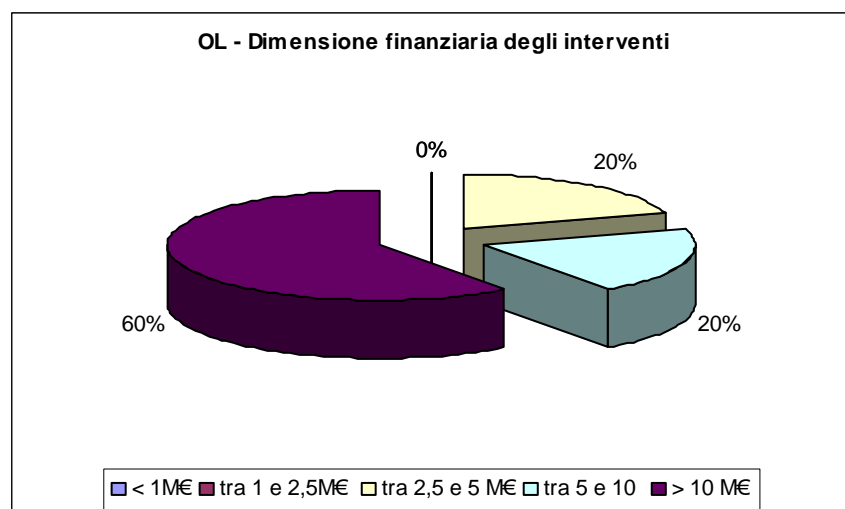
Numero Interventi 5

Risorse Finanziarie Valore Totale APQ **218.109.000,00**

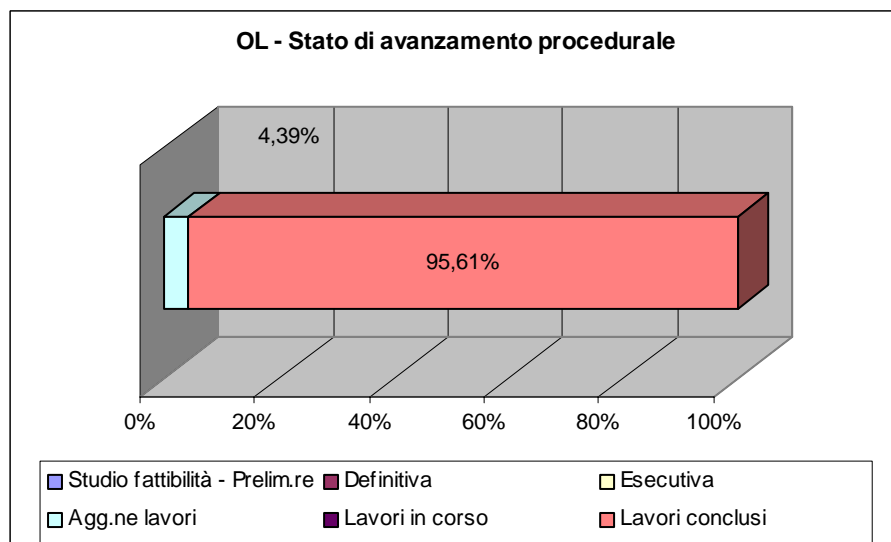
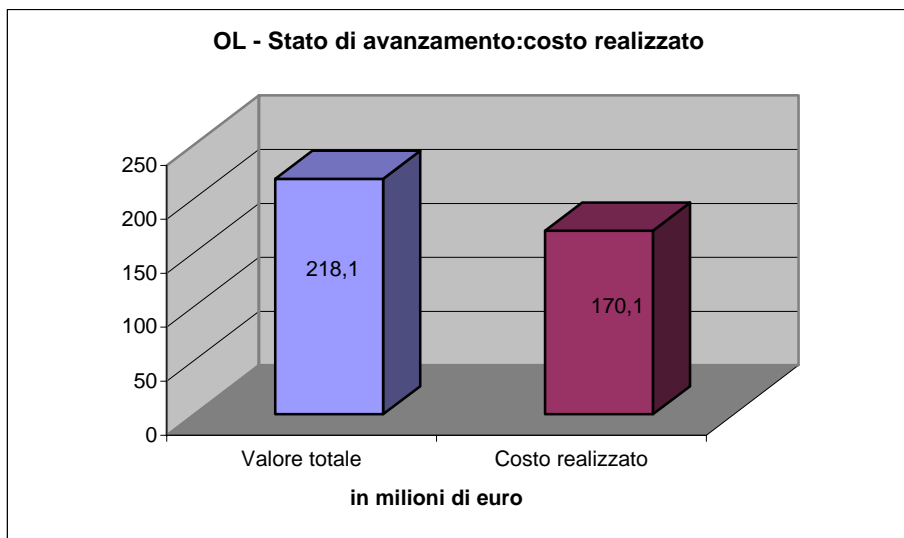
Statali:	
<i>CIPE 17/2003</i>	<i>10.290.000,00</i>
<i>CIPE 20/2004</i>	<i>36.659.618,00</i>
<i>CIPE 19/2004</i>	<i>54.049.842,00</i>
<i>Legge 285/2000</i>	<i>41.300.000,00</i>
ANAS	70.576.000,00
<u>Totale risorse statali</u>	<u>212.875.460,00</u>
Enti locali	5.233.540,00

Obiettivi Valorizzare e sviluppare il turismo nelle aree montane e migliorare i collegamenti stradali tra il capoluogo e le Valli Olimpiche.

Principali tipologie d'intervento e dimensione finanziaria Realizzazione di infrastrutture sciistiche;
Realizzazione e adeguamento di infrastrutture stradali.



Stato d'attuazione al 30.06.2007



PT- POTENZIAMENTO DELLE INFRASTRUTTURE DEI PATTI TERRITORIALI

Data di stipula 28/09/2005

Soggetti sottoscrittori MINISTERO DELL'ECONOMIA E DELLE FINANZE
MINISTERO DELLE ATTIVITA' PRODUTTIVE
REGIONE PIEMONTE

Responsabile Accordo Maria Cavallo Perin

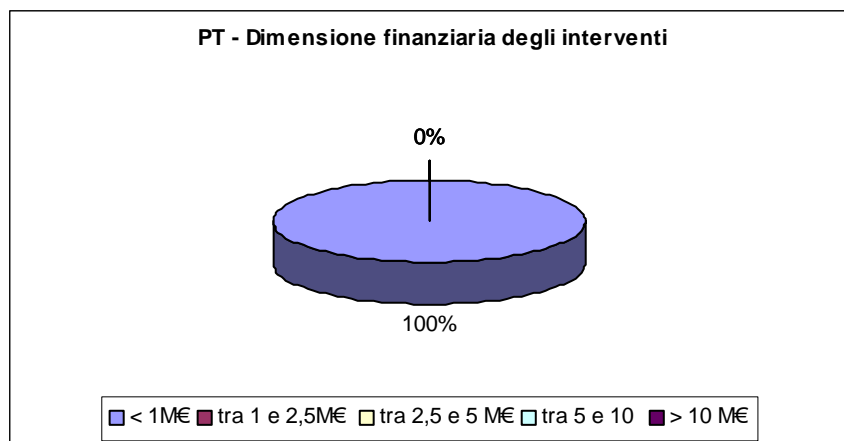
Numero Interventi 22

Risorse Finanziarie	Valore Totale APQ	4.756.364,98
	CIPE 20/2004	3.016.366,42
	Regionali :	
	<i>L.R. 13/2002</i>	<i>265.807,38</i>
	<i>L.R. 3/2005</i>	<i>100.000,00</i>
	<u>Totale risorse regionali</u>	<u>365.807,38</u>
	Enti locali	1.353.399,73
	Altri finanziamenti	20.791,45

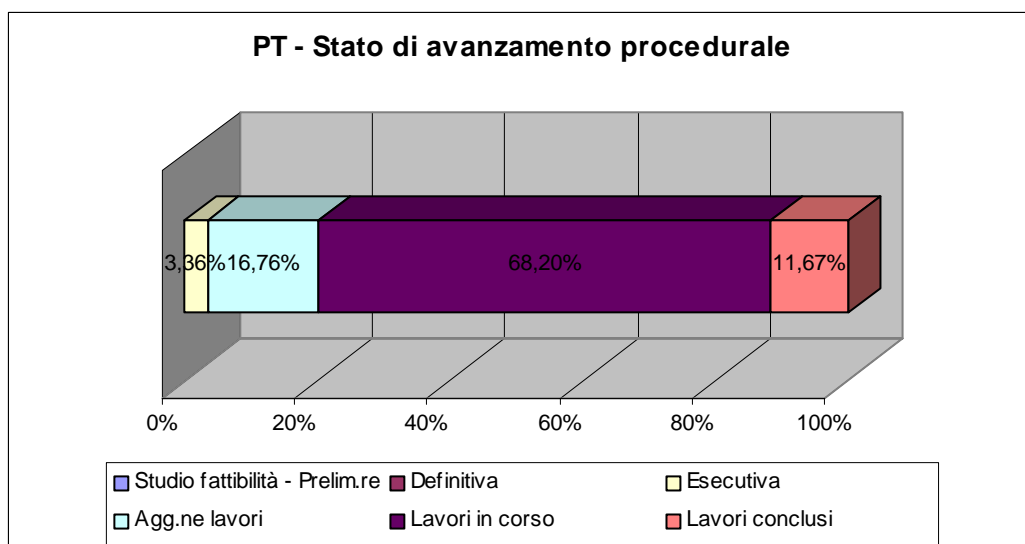
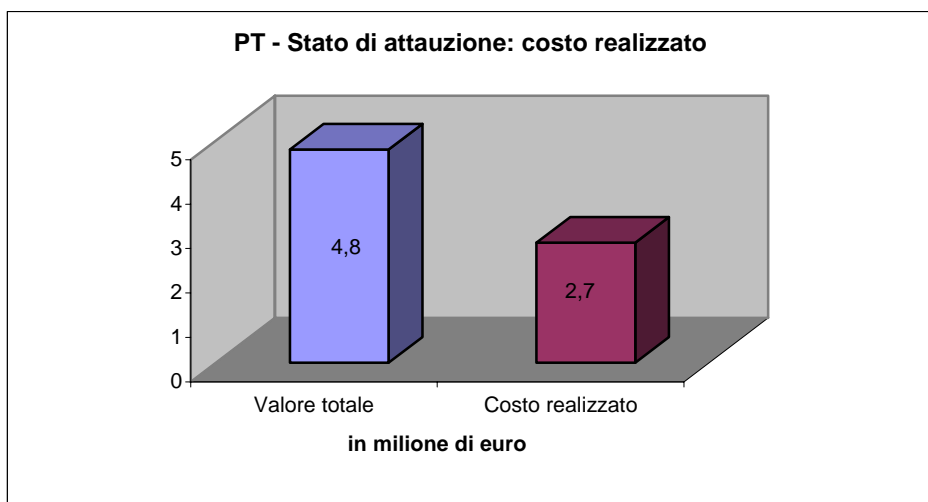
Obiettivi Valorizzare le potenzialità di sviluppo relativamente ad attività produttive, turistiche, ambientali e culturali in conformità con gli obiettivi previsti nei Patti Territoriali coinvolti.

Principali tipologie d'intervento e dimensione finanziaria

- Realizzazione di aree attrezzate e centri di servizio;
- Realizzazione di centri espositivi e mostre;
- Interventi di riqualificazione urbana e di beni culturali;
- Realizzazione di sentieri naturalistici pedonali e ciclabili;
- Interventi di sistemazione stradale e idraulica.



Stato d'attuazione al 30.06.2007



Stato d'attuazione al
30.06.2007

SL- PROGRAMMI INTEGRATI E STUDI DI FATTIBILITA' PER LO SVILUPPO LOCALE

Data di stipula 28/10/2004

Soggetti sottoscrittori MINISTERO DELL'ECONOMIA E DELLE FINANZE
MINISTERO DELLE INFRASTRUTTURE E DEI TRASPORTI
REGIONE PIEMONTE

Responsabile Accordo Maria Cavallo Perin

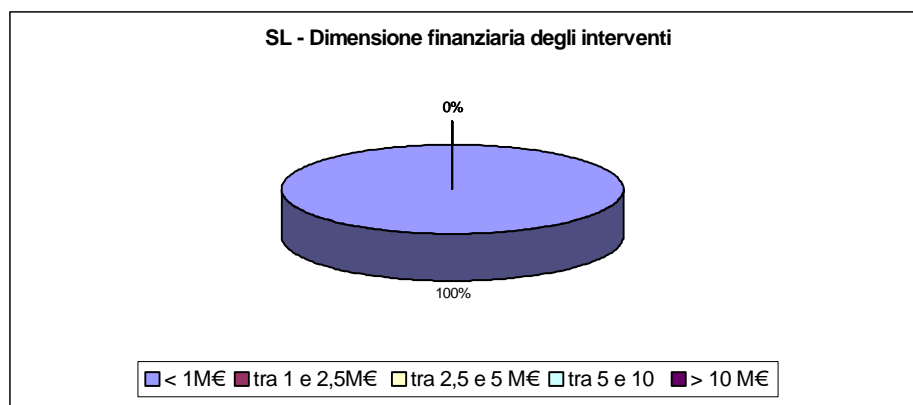
Numero Interventi 52

Risorse Finanziarie Valore Totale APQ **5.649.489,10**

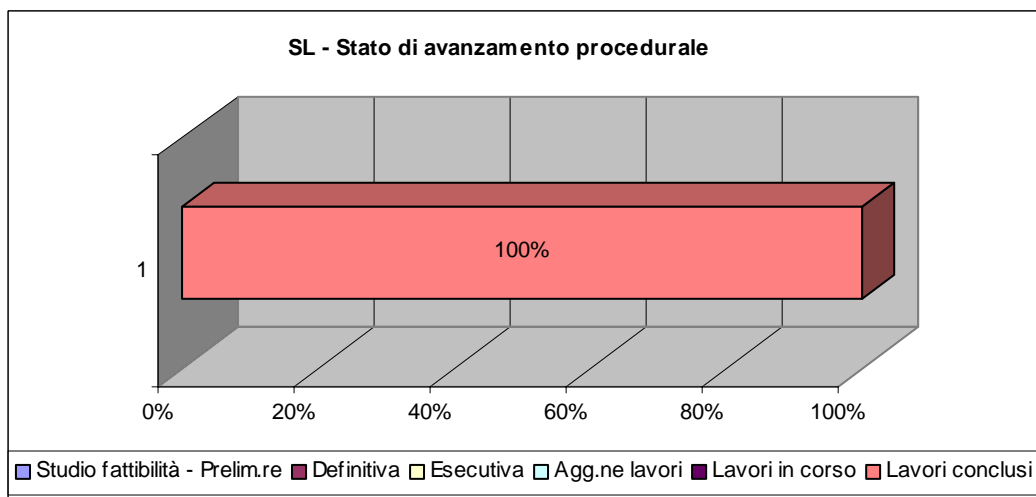
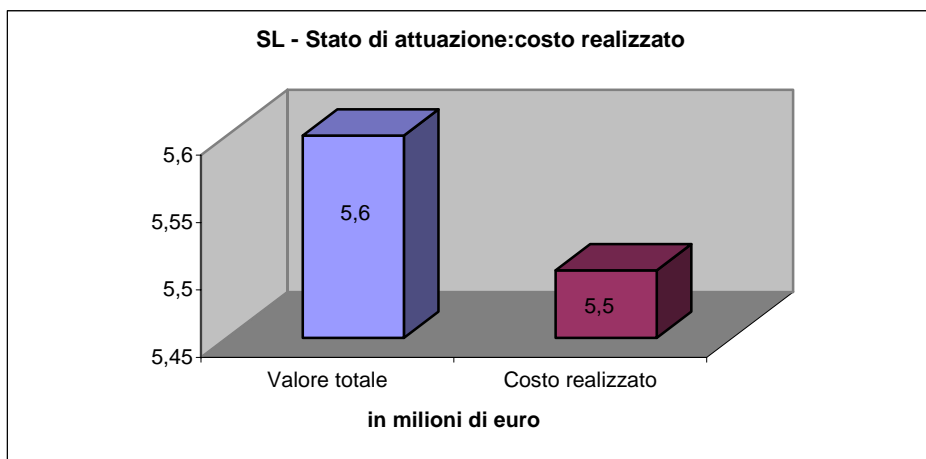
CIPE 17/2003	2.356.500,00
L.R. 10/2004	2.000.000,00
Enti Locali	941.968,28
Altri	351.020,82

Obiettivi Promuovere una sperimentazione a livello locale sulla programmazione integrata secondo i principi e il metodo contenuti nei programmi comunitari Urban e Leader. Coinvolgere i soggetti interessati in una strategia di sviluppo condivisa, partendo da un'analisi dei punti di forza e di debolezza delle aree.

Principali tipologie d'intervento e dimensione finanziaria Definizione di programmi integrati di sviluppo locale e di studi di fattibilità di opere pubbliche.



Stato d'attuazione al 30.06.2007

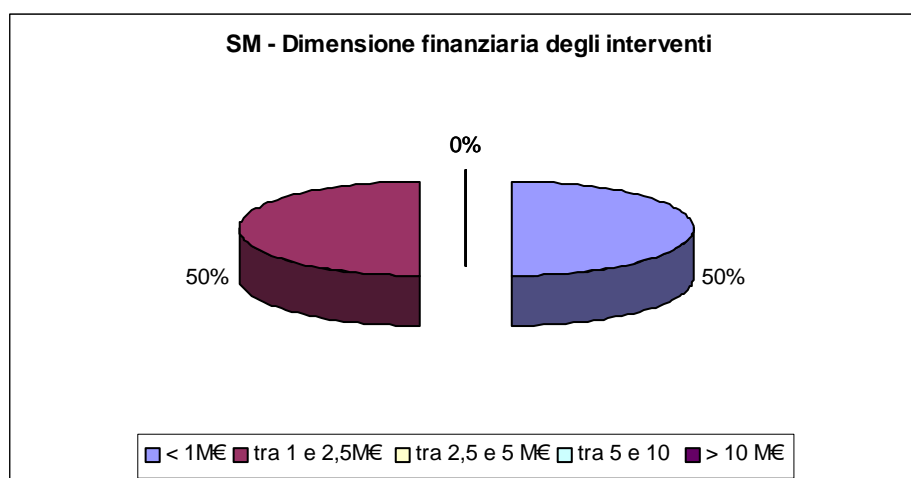


SM- PROMOZIONE DEI PROGRAMMI INTEGRATI DI SVILUPPO LOCALE I ATTO INTEGRATIVO

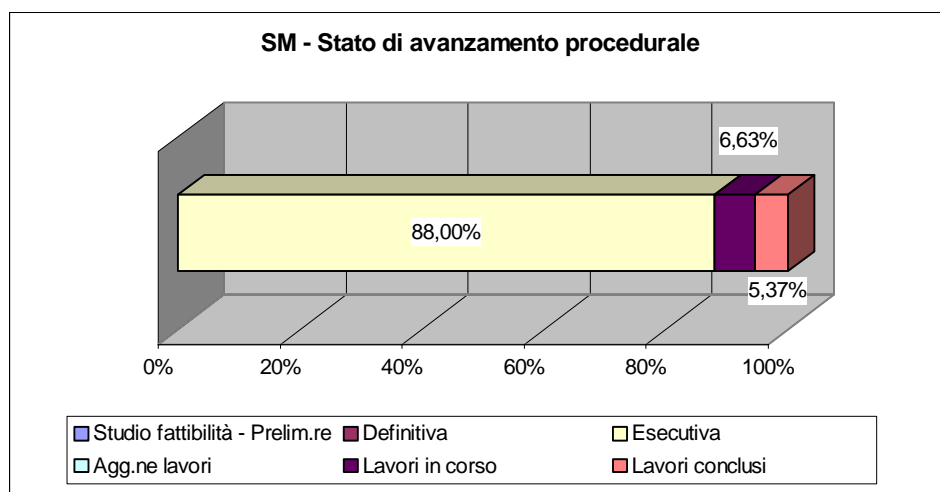
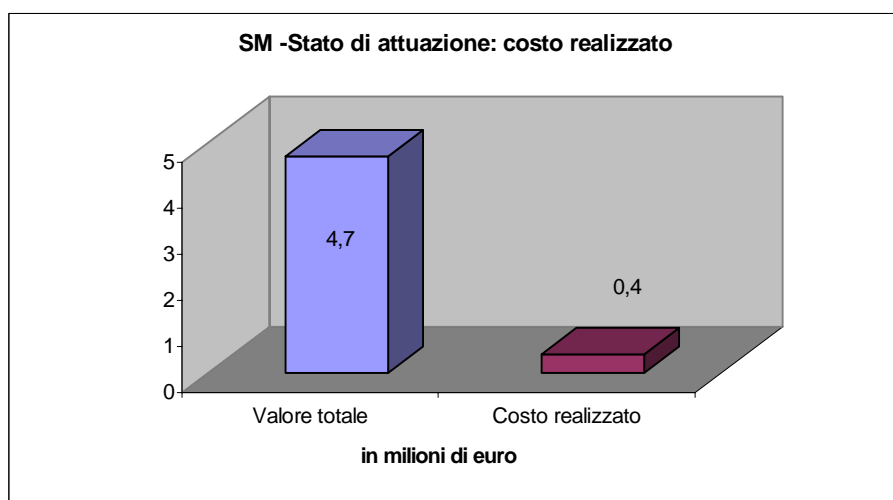
Data di stipula	12/12/2005	
Soggetti sottoscrittori	MINISTERO DELL'ECONOMIA E DELLE FINANZE MINISTERO DEI TRASPORTI REGIONE PIEMONTE	
Responsabile Accordo	Giuseppe Benedetto	
Numero Interventi	4	
Risorse Finanziarie	Valore Totale APQ	4.656.101,78
	CIPE 20/2004	2.656.101,78
	L.R. 3/2005	2.000.000,00

Obiettivi Promuovere una sperimentazione a livello locale sulla programmazione integrata secondo i principi e il metodo contenuti nei programmi comunitari Urban e Leader. Coinvolgere i soggetti interessati in una strategia di sviluppo condivisa, partendo da un'analisi dei punti di forza e di debolezza delle aree.

Principali tipologie d'intervento e dimensione finanziaria Definizione di programmi integrati di sviluppo locale e di studi di fattibilità di opere pubbliche.



Stato d'attuazione al 30.06.2007:



SN- SVILUPPO LOCALE TERRITORIALE PER INTERVENTI IN AREE URBANE II ATTO INTEGRATIVO

Data di stipula 13/07/2007

Soggetti sottoscrittori MINISTERO DELL'ECONOMIA E DELLE FINANZE
MINISTERO DELLE INFRASTRUTTURE E DEI TRASPORTI
REGIONE PIEMONTE

Responsabile Giuseppe Benedetto

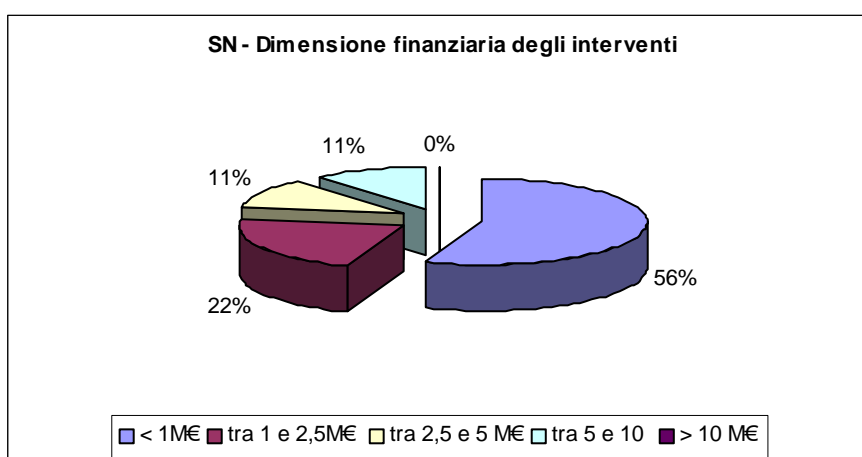
Accordo Numero Interventi 18

Risorse Finanziarie Valore Totale APQ **34.660.801,30**

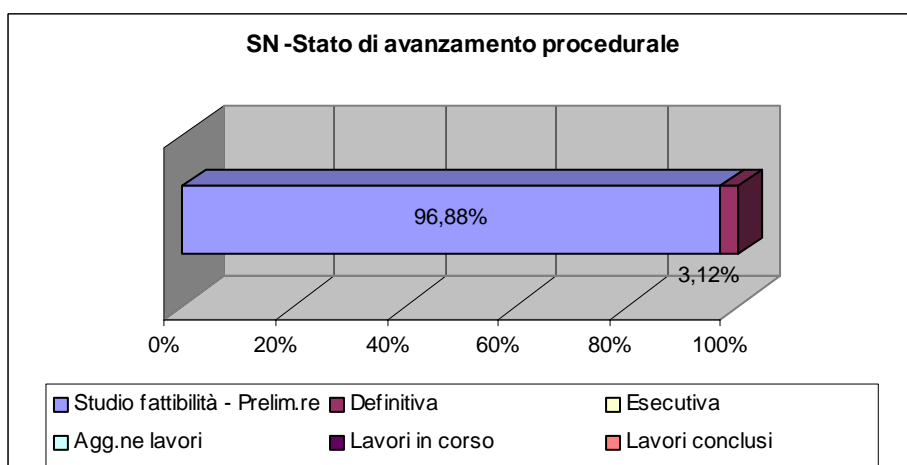
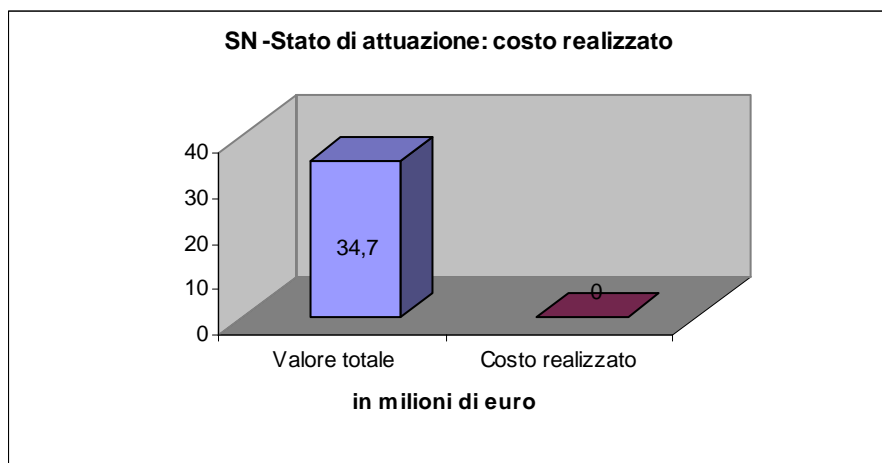
Statali:	
<i>CIPE 35/2005</i>	<i>7.535.706,00</i>
<i>CIPE 03/2006</i>	<i>4.747.933,05</i>
<u>Totale risorse statali</u>	<u>12.283.639,05</u>
L.R. 10/2007	12.283.639,05
Enti Locali	9.712.448,20
Altri	381.075,00

Obiettivi Riqualficazione urbana, sviluppo rurale e della rete ecologica.

Principali tipologie d'intervento e dimensione finanziaria Realizzazione di interventi infrastrutturali ricompresi in strumenti di programmazione integrata.

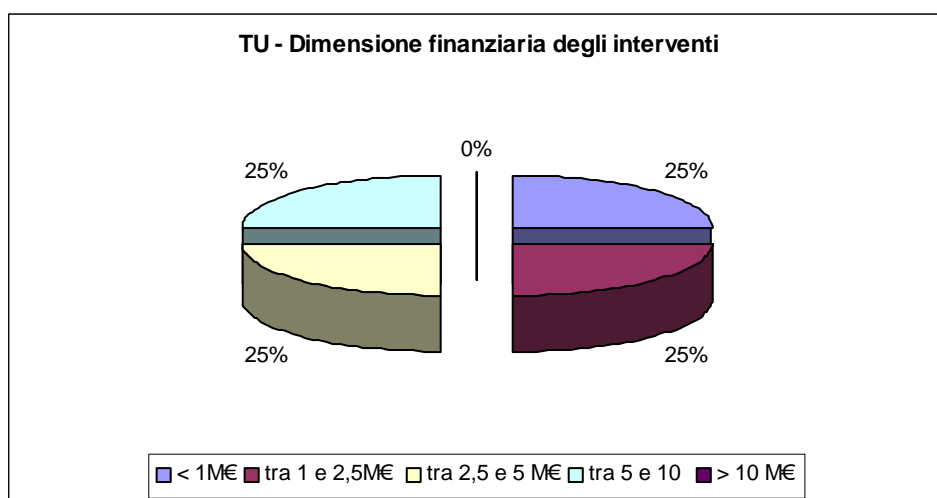


Situazione alla stipula

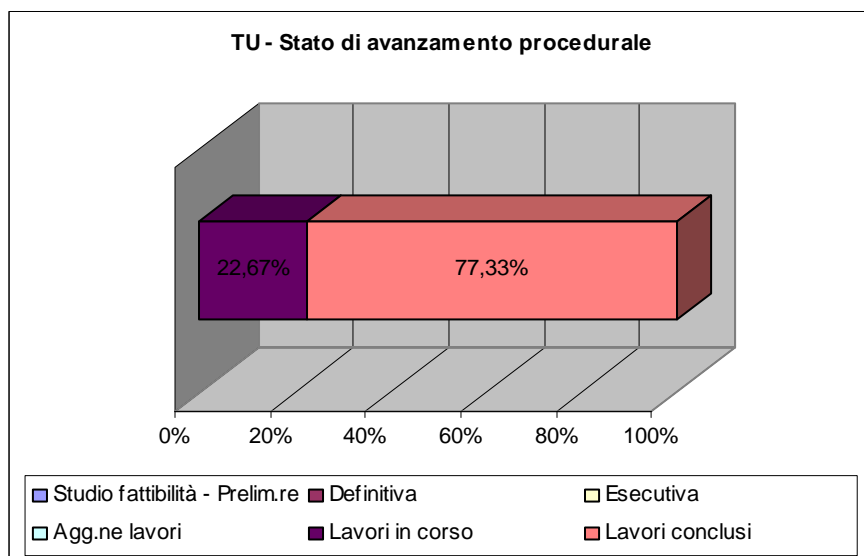
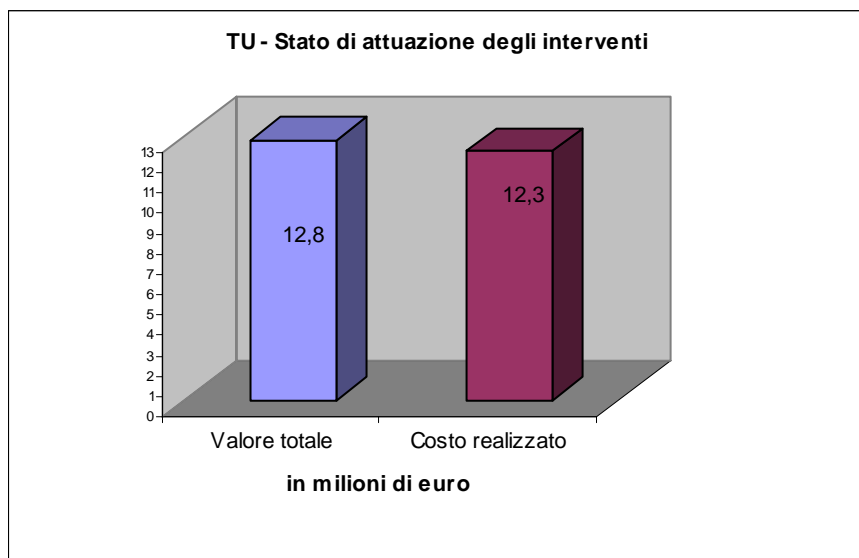


TU- VALORIZZAZIONE TURISTICA DELLE RISORSE E DELLE LOCALITA' TERMALI

Data di stipula	10/01/2003	
Soggetti sottoscrittori	MINISTERO DELL'ECONOMIA E DELLE FINANZE REGIONE PIEMONTE	
Responsabile Accordo	Gaudenzio De Paoli	
Numero Interventi	4	
Risorse Finanziarie	Valore Totale APQ	12.838.686,83
	Statali:	
	<i>CIPE 142/99</i>	<i>28.000,00</i>
	<i>CIPE 84/2000</i>	<i>398.000,00</i>
	<i>CIPE 84/2000</i>	<i>161.478,38</i>
	<i>CIPE 138/2000</i>	<i>8.947.000,00</i>
	<u>Totale risorse statali</u>	<u>9.534.478,38</u>
	Enti Locali	3.304.208,45
Obiettivi	Valorizzare il sistema termale regionale e sostenere lo sviluppo locale di cui la componente turistica e' spesso l'elemento trainante.	
Principali tipologie d'intervento e dimensione finanziaria	Opere di completamento di centri termali, di riqualificazione territoriale ed urbana.	



Stato d'attuazione al 30.06.2007



AE- POTENZIAMENTO INFRASTRUTTURE AEROPORTUALI IN VISTA DEI XX GIOCHI OLIMPICI INVERNALI- TORINO 2006.

Data di stipula 02/03/2004

Soggetti sottoscrittori
 MINISTERO DELL'ECONOMIA E DELLE FINANZE
 MINISTERO DELLE INFRASTRUTTURE E DEI TRASPORTI
 ENTE NAZIONALE PER L'AVIAZIONE CIVILE
 REGIONE PIEMONTE
 REGIONE PIEMONTE
 PROVINCIA DI TORINO
 COMUNE DI TORINO
 COMUNE DI CASELLE TORINESE
 SAGAT
 GEAC

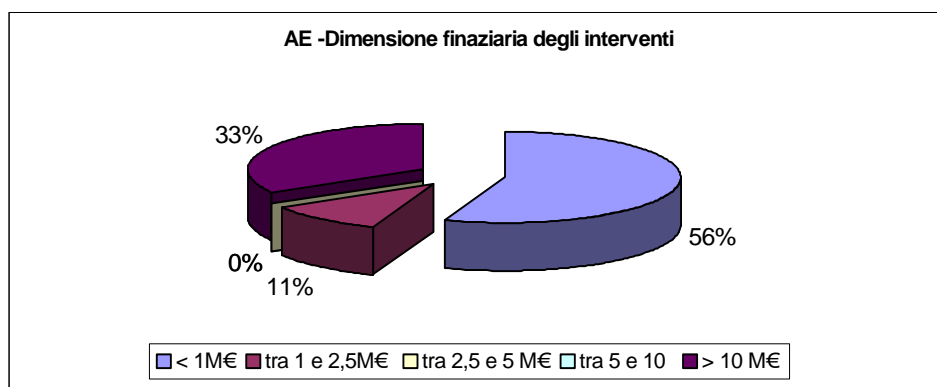
Responsabile Accordo Giuseppe Iacopino – Direzione Trasporti

Numero Interventi 9

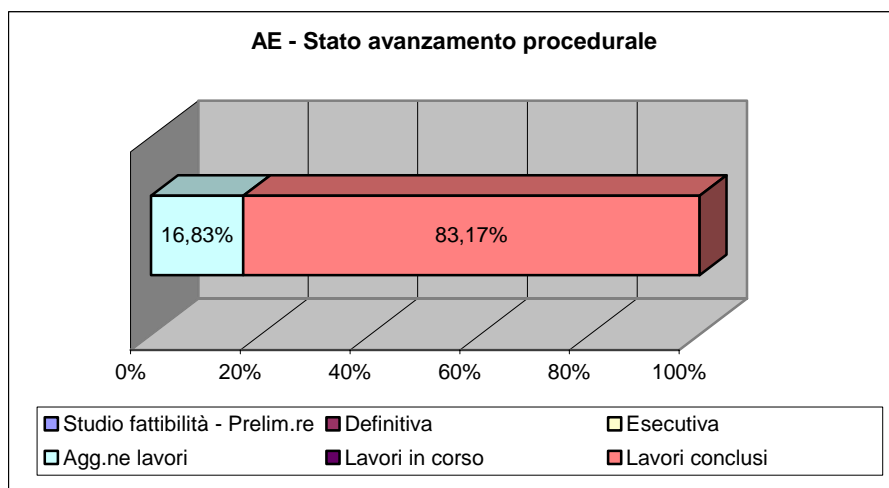
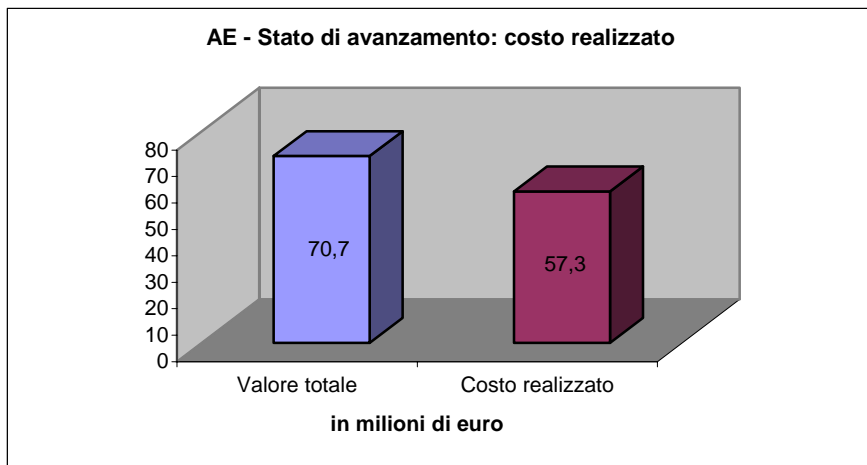
Risorse Finanziarie	Valore Totale APQ	70.695.000,00
	Legge 285/2000	15.450.000,00
	L.R. 2/2000	10.845.001,00
	Enti locali	14.550.001,00
	Altri finanziamenti	29.849.998,00

Obiettivi Potenziare le strutture del sistema aeroportuale piemontese al fine di assicurare condizioni di sicurezza, praticabilità e migliorare i collegamenti aerei in occasione dei giochi olimpici.

Principali tipologie d'intervento e dimensione finanziaria Interventi di adeguamento e potenziamento delle strutture aeroportuali di Torino Caselle (S.Pertini) e di Cuneo (Levaldigi) e dei servizi connessi.



Stato d'attuazione al 30.06.2007



MS – MOBILITA' SOSTENIBILE: I NODI DI INTERSCAMBIO- PERSONE- PROGETTO MOVICENTRO

Data di stipula 19/02/2003

Soggetti sottoscrittori MINISTERO DELL'ECONOMIA E DELLE FINANZE
REGIONE PIEMONTE

Responsabile Accordo Gianni Rosa

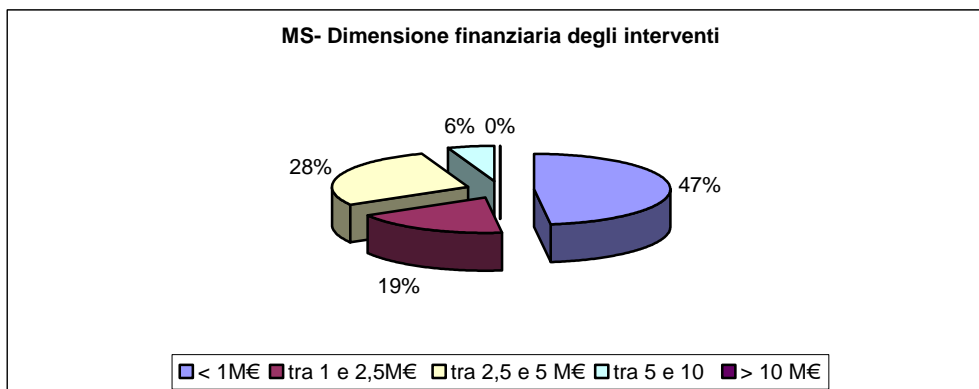
Numero Interventi 54

Risorse Finanziarie Valore Totale APQ **100.874.145,78**

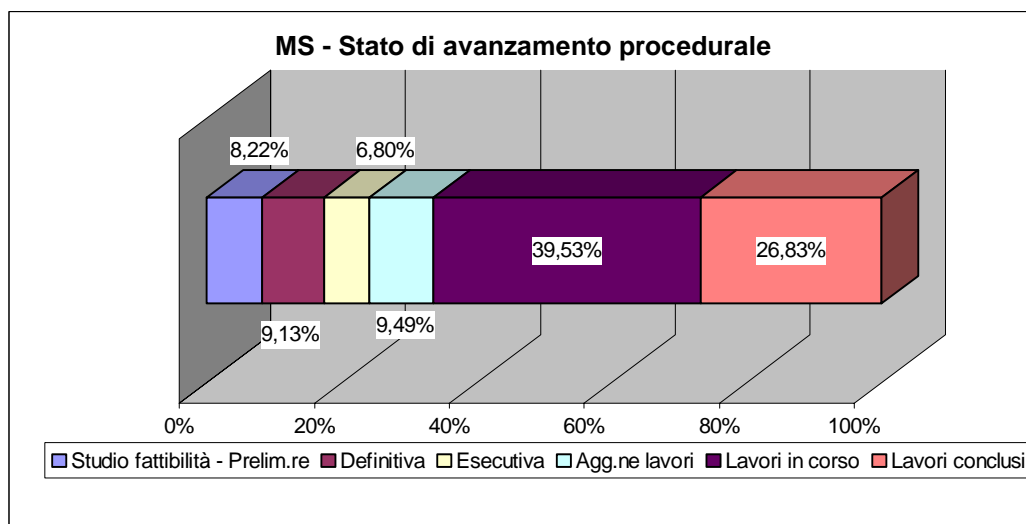
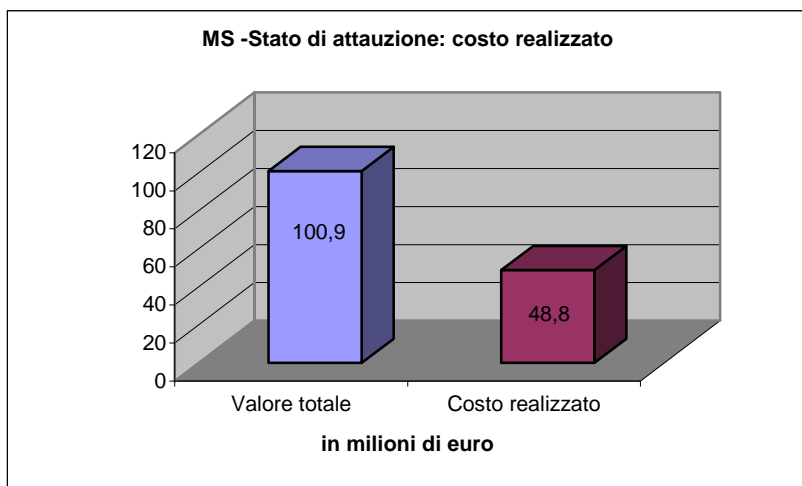
Statali:		
CIPE 138/2000		18.347.000,00
CIPE 17/2003		5.943.000,00
<u>Totale risorse statali</u>		<u>24.290.000,00</u>
Comunitarie		447.000,00
Regionali		
L.R. 33/2000		939.435,10
L.R. 1/2000		37.166.933,24
<u>Totale risorse regionali</u>		<u>38.106.368,34</u>
Enti Locali		29.143.449,07
Altri finanziamenti		8.687.328,37

Obiettivi Potenziare il sistema regionale dei nodi di interconnessione tra le modalità di trasporto pubblico e privato;
Garantire una maggiore flessibilità ed efficienza del sistema di trasporti;
Riorganizzare, riqualificare rilanciare il trasporto pubblico locale.

Principali tipologie d'intervento e dimensione finanziaria Adeguamento e messa in sicurezza delle fermate lungo le linee di trasporto pubblico (progetto MOVIlinea);
Creazione di nodi di interscambio (Progetto MOVICentro);
Riconversione e riutilizzo delle stazioni ferroviarie impresenziate.



Stato d'attuazione al 30.06.2007



TR- RETI INFRASTRUTTURALI DI TRASPORTO

Data di stipula 31/10/2006

Soggetti sottoscrittori MINISTERO DELLO SVILUPPO ECONOMICO
MINISTERO DELLE INFRASTRUTTURE
REGIONE PIEMONTE
PROVINCIA DI TORINO
PROVINCIA DI ALESSANDRIA
GTT SPA

Responsabile Accordo Giuseppe Iacopino

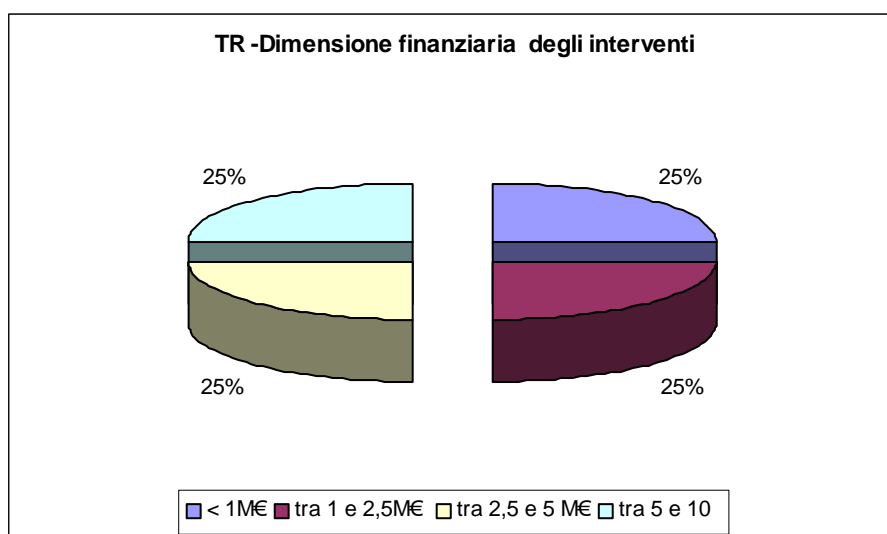
Numero Interventi 4

Risorse Finanziarie	Valore Totale APQ	92.260.446,92
	CIPE 35/2005	44.160.000,00
	Regionali:	
	<i>L. 33/2000</i>	<i>10.070.560,43</i>
	<i>L. 13/2002</i>	<i>2.721.445,38</i>
	<i>L. 15/2006</i>	<i>14.700.000</i>
	<u>Totale risorse regionali</u>	<u>27.492.005,81</u>
	Enti locali	20.608.441,11

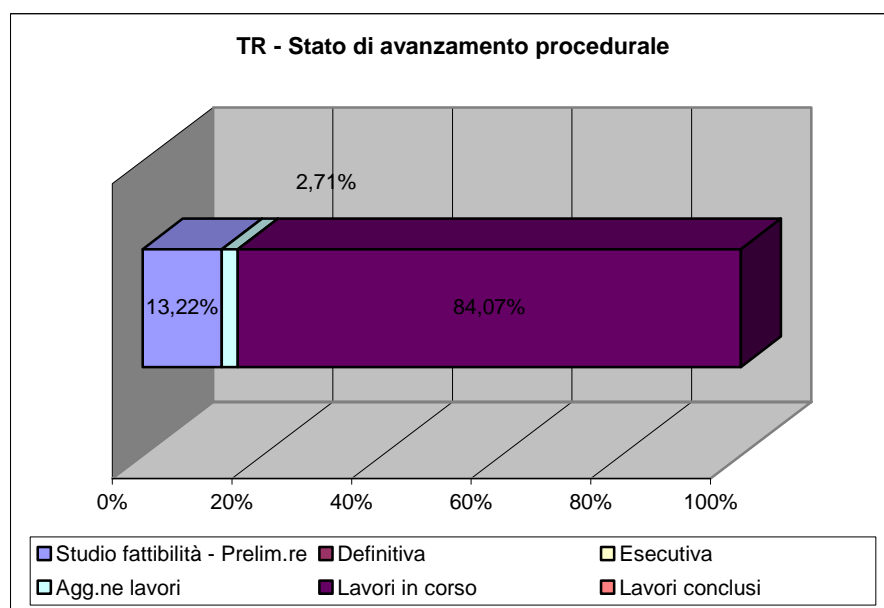
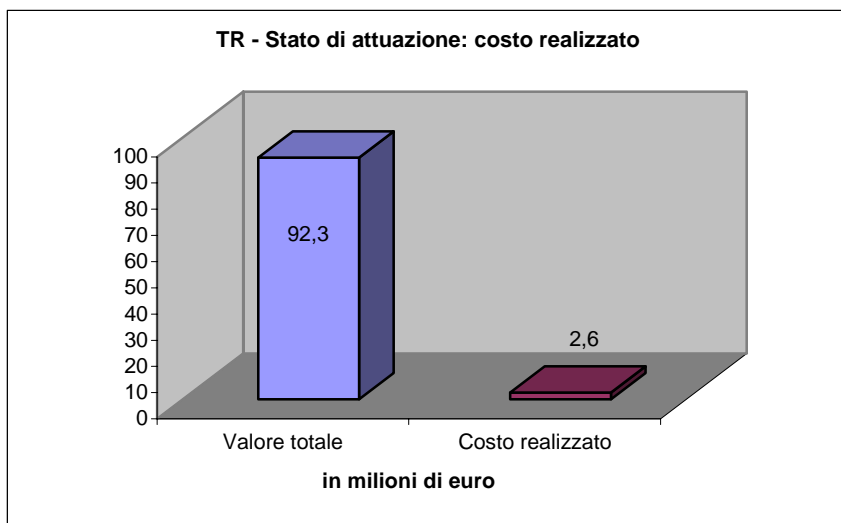
Obiettivi Migliorare la mobilità e la viabilità dell'area metropolitana;
Potenziare il trasporto ferroviario;
Migliorare i collegamenti regionali e sovra-regionali.

Principali tipologie d'intervento e dimensione finanziaria Progettazione e realizzazione del:

- ✓ sistema di accessibilità stradale al complesso della Reggia di Venaria;
- ✓ nodo ferroviario di Torino-Ceres;
- ✓ raccordo stradale Strevi- Predona.

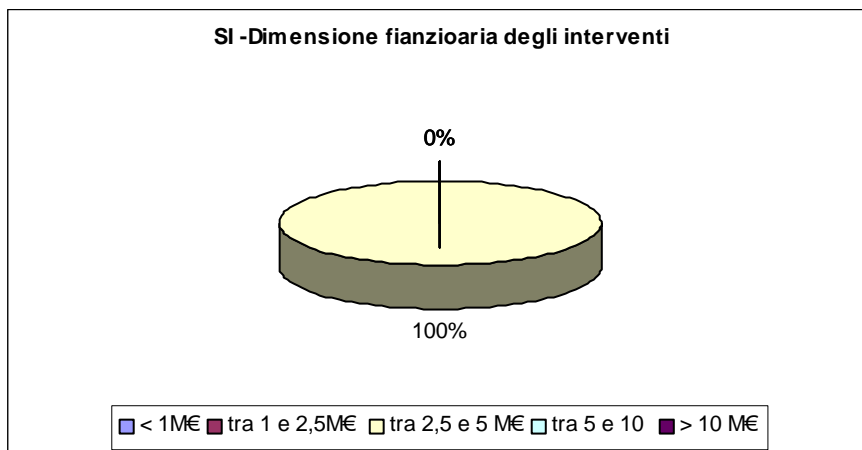


Stato d'attuazione al 30.06.2007

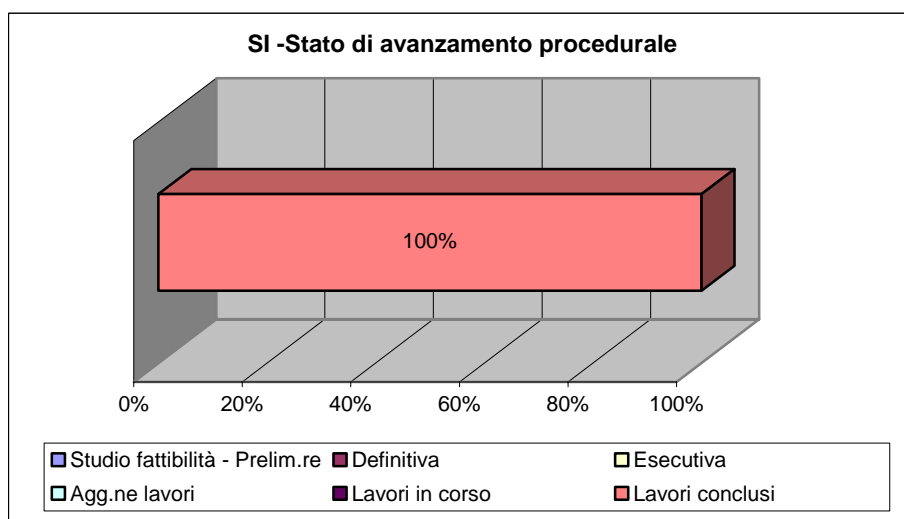
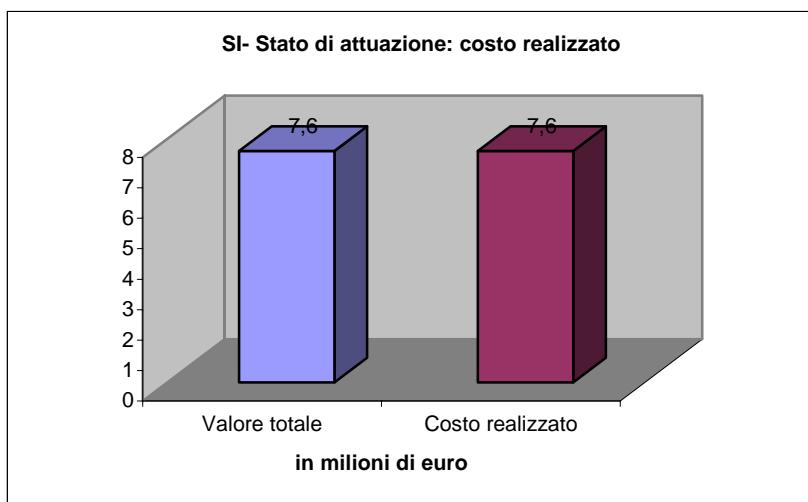


SI - E- GOVERNMENT E SOCIETA' DELL'INFORMAZIONE

Data di stipula	30/04/2004	
Soggetti sottoscrittori	MINISTERO DELL'ECONOMIA E DELLE FINANZE PRESIDENZA DEL CONSIGLIO DEI MINISTRI REGIONE PIEMONTE	
Responsabile Accordo	Sergio Crescimanno	
Numero Interventi	2	
Risorse Finanziarie	Valore Totale APQ	7.604.415,00
	CIPE 17/2003	7.242.300,00
	L.R. 4/2004	362.115,00
Obiettivi	Diffondere e consolidare le opportunità offerte dall'uso delle tecnologie ICT per migliorare l'efficienza delle pubbliche amministrazioni e il loro rapporto con i cittadini e le imprese che ad essa si rivolgono.	
Principali tipologie d'intervento e dimensione finanziaria	Diffusione larga banda nelle aree marginali; Progettazione e realizzazione di infrastrutture tecnologiche di interscambio.	

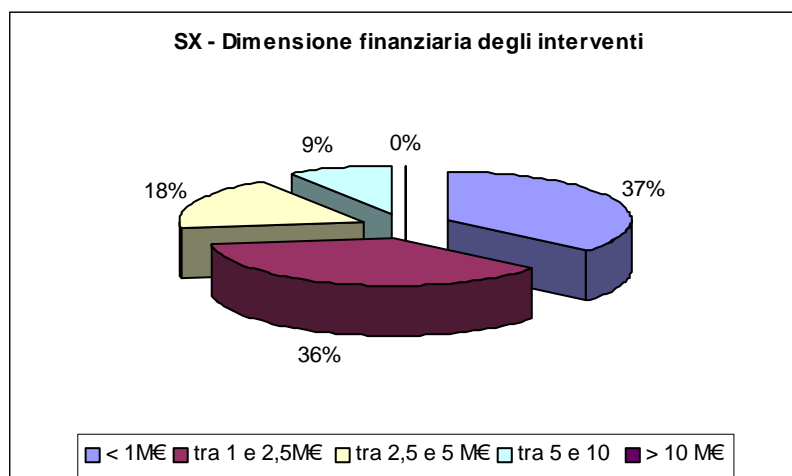


Stato d'attuazione al 30.06.2007

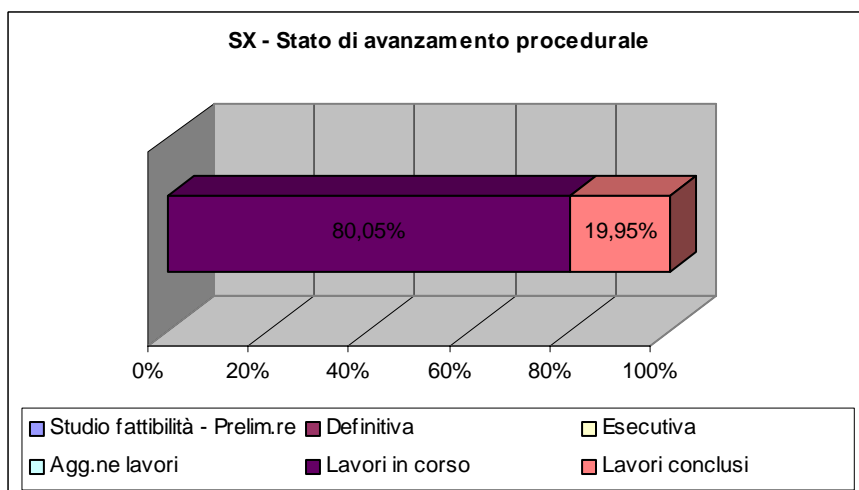
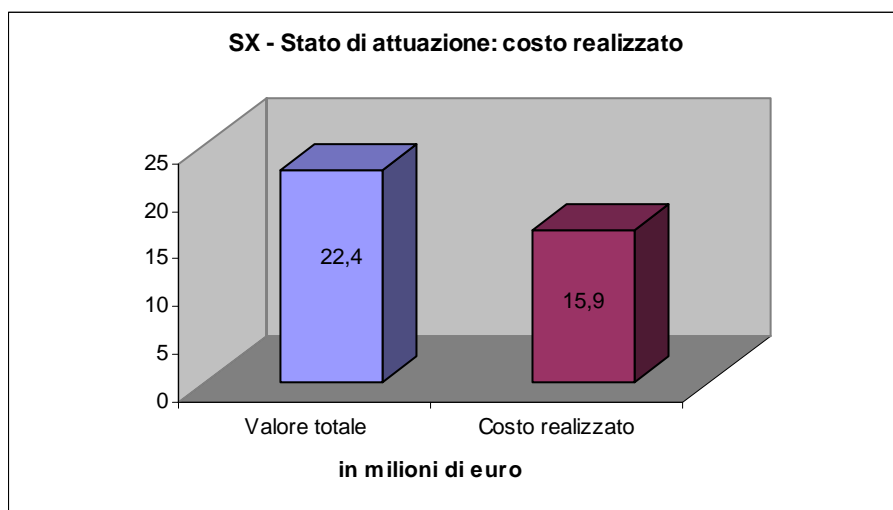


SX- E- GOVERNMENT E SOCIETA' DELL'INFORMAZIONE I ATTO INTEGRATIVO

Data di stipula	27/06/2005	
Soggetti sottoscrittori	MINISTERO DELL'ECONOMIA E DELLE FINANZE PRESIDENZA DEL CONSIGLIO DEI MINISTRI REGIONE PIEMONTE	
Responsabile Accordo	Sergio Crescimanno	
Numero Interventi	11	
Risorse Finanziarie	Valore Totale APQ	22.390.515,82
	Statali:	
	<i>CIPE 20/2004</i>	4.412.232,00
	<i>CIPE 19/2004</i>	3.899.700,00
	<i>L. 388/2000</i>	2.505.000,00
	<u>Totale risorse statali</u>	<u>10.816.932,00</u>
	Regionali	
	<i>L.R. 3/2005</i>	6.359.947,82
	<i>L.R. 20/2004</i>	5.213.636
	<u>Totale risorse regionali</u>	<u>11.573.583,82</u>
Obiettivi	Diffondere e consolidare le opportunità offerte dall'uso delle tecnologie ICT; Migliorare l'efficienza delle pubbliche amministrazioni e il loro rapporto con i cittadini e le imprese che ad essa si rivolgono; Migliorare l'interoperabilità e la cooperazione applicata delle PA, includendo anche i piccoli comuni.	
Principali tipologie d'intervento e dimensione finanziaria	Attività di assistenza tecnica; Implementazione di infrastrutture e servizi legati ai progetti di e-learning regionale, di webconferenze, di e-procurement e al progetto "Sistema Piemonte"; Diffusione della banda larga nelle aree marginali (Rupar 2).	

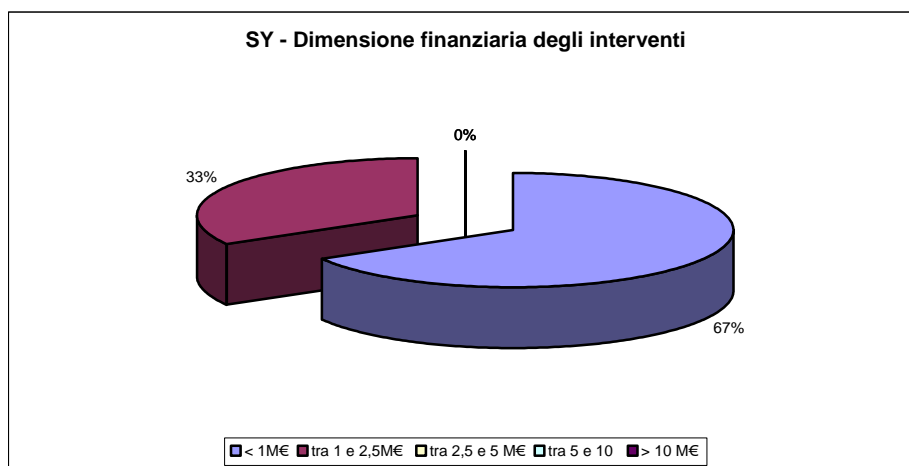


Stato d'attuazione al 30.06.2007

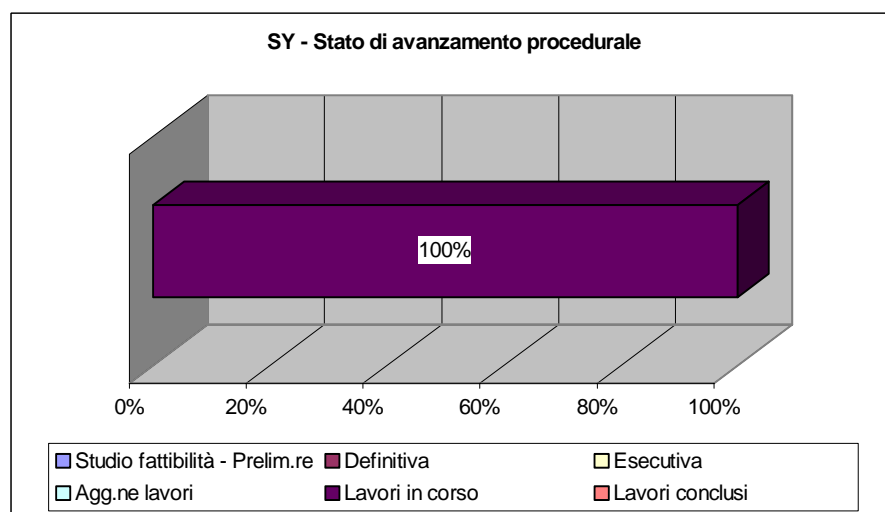
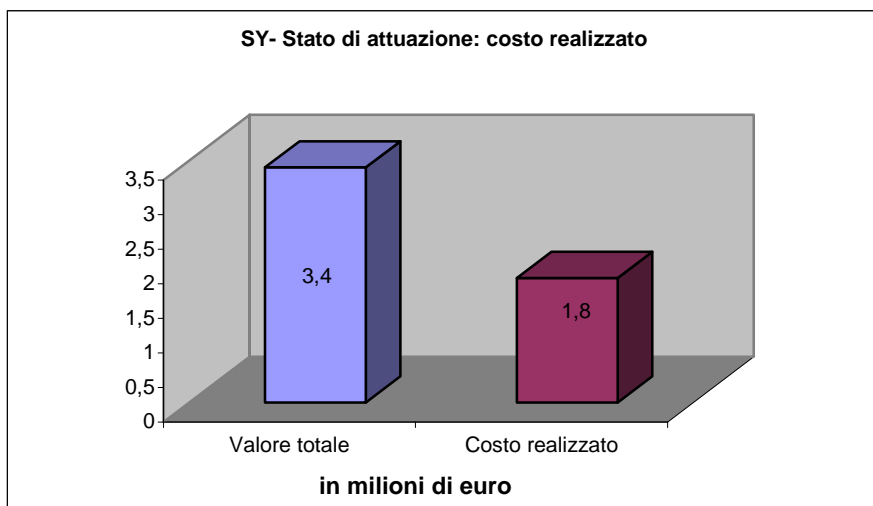


SY- E- GOVERNMENT E SOCIETA' DELL'INFORMAZIONE II ATTO INTEGRATIVO

Data di stipula	28/06/2006	
Soggetti sottoscrittori	MINISTERO DELL'ECONOMIA E DELLE FINANZE MINISTRO PER L'INNOVAZIONE E LA TECNOLOGIA REGIONE PIEMONTE	
Responsabile Accordo	Sergio Crescimanno	
Numero Interventi	3	
Risorse Finanziarie	Valore Totale APQ	3.400.000,00
	CIPE 35/2005	1.483.278,75
	L.R. 15/2006	1.916.721,25
Obiettivi	Diffondere e consolidare, su tutto il territorio regionale le opportunita' offerte dall'uso delle tecnologie ICT.	
Principali tipologie d'intervento e dimensione finanziaria	Completamento degli strumenti a garanzia dei diritti di cittadinanza digitale; Sviluppo di funzionalità avanzate a supporto della cittadinanza digitale ; Creazione centro regionale di competenza in materia di e- government e società dell'informazione.	



Stato d'attuazione al 30.06.2007



SZ- SOCIETA' DELL'INFORMAZIONE III ATTO INTEGRATIVO

Data di stipula 20/07/2007

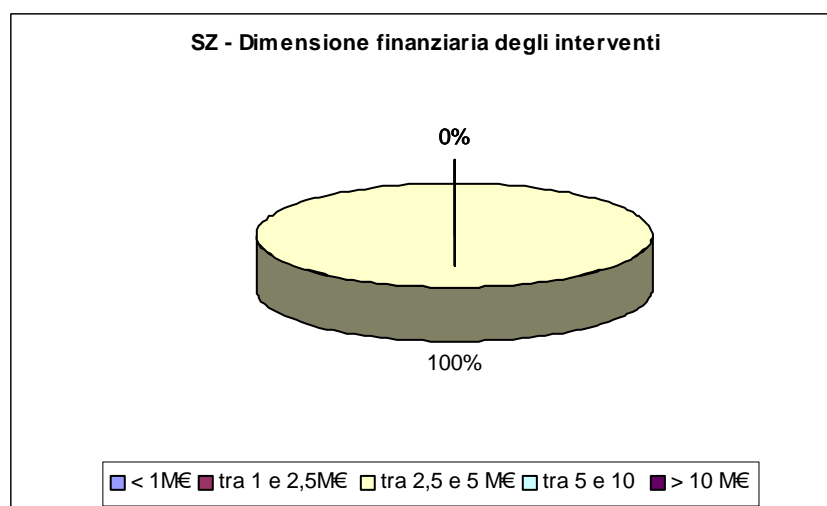
Soggetti sottoscrittori MINISTERO DELL'ECONOMIA E DELLE FINANZE
PRESIDENZA DEL CONSIGLIO DEI MINISTRI
REGIONE PIEMONTE

Responsabile Accordo Sergio Crescimanno
Numero Interventi 1

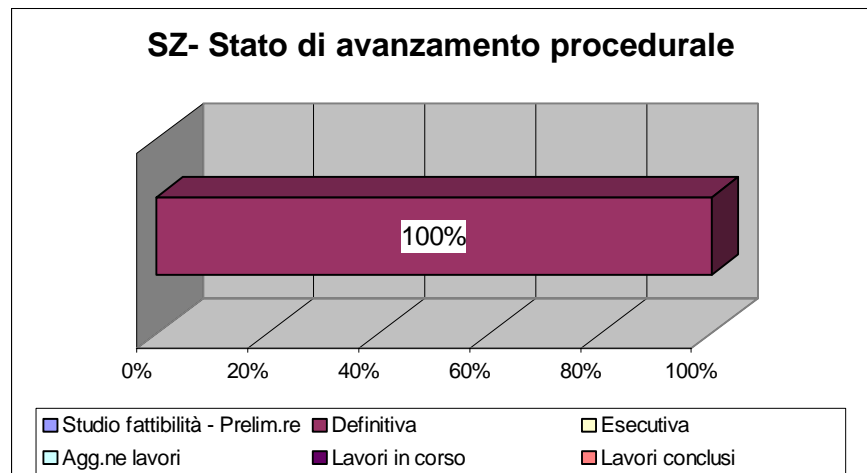
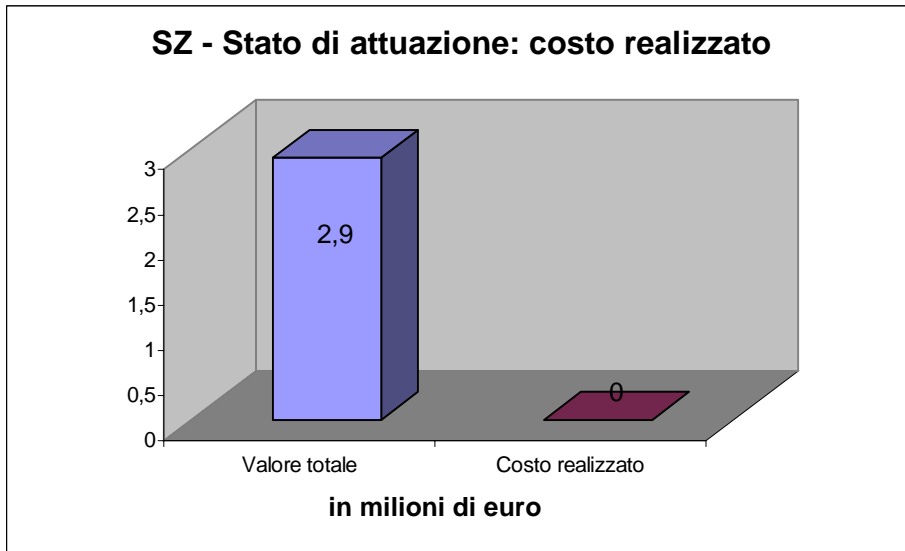
Risorse Finanziarie	Valore Totale APQ	2.941.488,00
	CIPE 3/2006	1.470.744,00
	Regionali	1.470.744,00

Obiettivi Migliorare il rapporto tra i soggetti che interagiscono con la pubblica amministrazione; Migliorare l'informazione e il coinvolgimento dei cittadini e delle aziende dell'area piemontese attraverso i canali di comunicazione piu' diffusi al pubblico, includendo anche i piccoli comuni nei processi di innovazione della pubblica amministrazione.

Principali tipologie d'intervento e dimensione finanziaria Sviluppo di strumenti di "cittadinanza digitale" negli ambiti e dell'accesso e servizio di internet.



Situazione alla stipula



Elenco APQ stipulati

(dati alla stipula)

ASSE	Cod.	APQ_ Legge 662/96	Delibera CIPE	Data di stipula	Delibere CIPE (FAS)	STATO (CIPE- Ministeri-Leggi statali)	REGIONE PIEMONTE	DOCUP	ENTI LOCALI (Province e Comuni)	ALTRI ENTI (PRIVATI)	Investimento Totale
ASSE I - Risorse naturali	BO	Bonifiche	17/2003	30/01/04	€ 15.710.000,00	€ 1.392.610,58	€ 9.282.730,71				€ 26.385.341,29
	BP	Bonifiche (atto integrativo)	20/2004	30/03/05	€ 11.000.000,00				€ 1.067.537,37		€ 12.067.537,37
	DS	Difesa del suolo	36/2002	09/05/03	€ 41.720.000,00	€ 6.448.695,69			€ 69.079,15		€ 48.237.774,84
	DT	Difesa del Suolo (Atto integrativo)	17/2003	21/06/04	€ 54.985.000,00		€ 3.969.840,89		€ 35.456,00	€ 40.000,00	€ 59.030.296,89
	DU	Difesa del Suolo (II atto integrativo)	35/2005	27/07/06	€ 4.115.838,53	€ 6.136.258,52	€ 3.548.125,00				€ 13.800.222,05
	AM	Infrastrutture idriche e di collettamento e depurazione delle acque reflue urbane	84/2000(q.o.)	04/12/00	€ 23.240.560,46	€ 27.010.695,85			€ 14.770.667,34		€ 65.021.923,65
	AC	Infrastrutture idriche di approvvigionamento e distribuzione delle acque destinate al consumo umano	84/2000(q.o.) 138/2000 (q.o.)	26/07/01	€ 44.157.064,84	€ 516.457,00			€ 16.819.451,86		€ 61.492.973,70
	RI	Tutela delle acque e gestione integrata delle risorse idriche	135/99 (economie) 36/2002	18/12/02	€ 11.159.385,00	€ 38.953.731,23			€ 23.120.773,01	€ 10.274.787,00	€ 83.508.676,24
	RJ	Tutela delle acque e gestione integrata delle risorse idriche (atto integrativo)	135/99 (economie) 17/2003	17/12/03	€ 5.618.500,00				€ 4.989.190,00		€ 10.607.690,00
	RY	Tutela delle acque e gestione integrata delle risorse idriche (II atto integrativo)	20/2004	21/02/05	€ 16.387.277,40	€ 9.197.000,00			€ 18.464.636,00		€ 44.048.913,40
	RK	Tutela delle acque e gestione integrata delle risorse idriche (III atto integrativo)	35/2005	23/05/06	€ 19.345.153,01	€ 1.326.346,99	€ 718.500,00		€ 15.387.000,00		€ 36.777.000,00
	RL	Tutela delle acque e gestione integrata delle risorse idriche (IV atto integrativo)	3/2006	29/05/07	€ 27.149.553,31		€ 450.000,00			€ 25.965.446,69	€ 53.565.000,00
BC	Beni Culturali	135/99 84/2000(q.o.) 142/1999	18/05/01	€ 62.956.096,07	€ 53.855.609,00	€ 28.301.838,12	€ 77.468.534,89	€ 22.724.103,57	€ 67.397.625,39	€ 312.703.807,04	
ASSE II - Risorse culturali	BD	Beni Culturali- atto integrativo	35/2005	24/10/06	€ 17.401.602,48	€ 10.334.423,60	€ 4.720.000,00	€ 1.789.070,61	€ 600.000,00	€ 8.346.628,00	€ 43.191.724,69
	BE	Beni Culturali (II atto integrativo)	3/2006	27/06/07	€ 29.068.397,53	€ 21.544.464,95	€ 11.815.000,00		€ 13.763.245,24	€ 38.520.000,00	€ 114.711.107,72
ASSE III - Risorse umane	AS	Azioni di Sistema	35/2005 3/2006	20/12/06	€ 1.031.557,00		€ 1.031.557,00				€ 2.063.114,00
	RF	Programmi regionali per il settore sanitario	35/2005	30/05/06	€ 2.360.376,99		€ 2.617.048,75				€ 4.977.425,74
	RS	Potenziamento delle ricerca scientifica in Piemonte	17/2003(quota ricerca)	28/10/04	€ 14.484.600,00		€ 6.000.000,00				€ 20.484.600,00
	RT	Ricerca (Atto integrativo)	20/2004(quota ricerca)	05/12/05	€ 10.495.208,00		€ 3.000.000,00				€ 13.495.208,00
	RU	Potenziamento della Ricerca scientifica in Piemonte e azioni di sistema (II atto integrativo)	35/2005(quota ricerca)	30/05/06	€ 10.382.951,25		€ 22.382.951,25				€ 32.765.902,50
RV	Ricerca (III atto integrativo)	3/2006	20/07/07	€ 13.236.696,00		€ 13.236.696,00				€ 26.473.392,00	
ASSE IV - Sistemi Locali di sviluppo	OL	Potenziamento delle infrastrutture dei Giochi Olimpici invernali "Torino 2006"	19/2004 (programma di accelerazione) 20/2004	11/03/05	€ 100.999.460,00	€ 109.276.000,00			€ 7.553.540,00		€ 217.829.000,00
	PT	Patti territoriali	20/2004	28/09/05	€ 3.016.366,42		€ 265.807,38		€ 1.265.015,01		€ 4.547.188,81
	SL	Programmi integrati per lo Sviluppo Locale	17/2003	28/10/04	€ 2.356.500,00		€ 2.000.000,00				€ 4.356.500,00
	SM	Sviluppo Locale (Atto Integrativo)	20/2004	05/12/05	€ 2.656.101,78		€ 2.000.000,00				€ 4.656.101,78
	SN	Sviluppo locale e territoriale e interventi in Aree Urbane (II atto integrativo)	35/2005 (q. Aree Urbane) 03/2006	13/07/07	€ 12.283.639,05		€ 12.283.639,05		€ 10.093.523,20		€ 34.660.801,30
TU	Valorizzazione turistica delle risorse e delle località termali	142/99 84/2000(q.o.) 84/2000 (q.c.) 138/2000 (q.o.)	10/01/03	€ 9.534.478,38				€ 2.383.619,60		€ 11.918.097,98	
ASSE VI - Reti e nodi di servizio	AE	Potenziamento delle infrastrutture aeroportuali in vista dei XX Giochi Olimpici invernali "Torino 2006"		02/03/04		€ 15.450.000,00	€ 10.845.000,00		€ 14.550.000,00	€ 29.850.000,00	€ 70.695.000,00
	MS	Mobilità sostenibile: I nodi di interscambio persone – Progetto Movicentro	138/2000 (q.o.)	19/02/03	€ 24.290.000,00		€ 37.245.377,00		€ 27.975.000,00		€ 89.510.377,00
	TR	Trasporti	35/2005	31/10/06	€ 44.160.000,00		€ 27.492.005,81			€ 20.608.441,11	€ 92.260.446,92
	SI	E-Government e Società dell'informazione nella Regione Piemonte	17/2003(quota società dell'informazione)	30/04/04	€ 7.242.300,00		€ 362.115,00				€ 7.604.415,00
	SX	Società dell'informazione (atto integrativo)	19/2004 (quota SI) 20/2004	27/06/05	€ 10.806.932,00		€ 11.573.583,82				€ 22.380.515,82
	SY	E-Government e Società dell'informazione nella Regione Piemonte (II atto integrativo)	35/2005(quota SI)	28/06/06	€ 1.483.278,75		€ 1.916.721,25				€ 3.400.000,00
	SZ	Società dell'informazione (III atto integrativo)	3/2006	20/07/07	€ 1.470.744,00		€ 1.470.744,00				€ 2.941.488,00
Totale					€ 656.305.618,25	€ 301.442.293,41	€ 218.529.281,03	€ 79.257.605,50	€ 195.631.837,35	€ 201.002.928,19	€ 1.652.169.563,73

Allegato 1-ELENCO APQ STIPULATI (Dati alla stipula)

Elenco apq_dati alla stipula