



UNIONE EUROPEA



*Ministero dello Sviluppo Economico*  
DIPARTIMENTO PER LO SVILUPPO E LA COESIONE ECONOMICA  
DIREZIONE GENERALE POLITICA REGIONALE UNITARIA NAZIONALE



## **Intesa Istituzionale di Programma Stato – Regione Piemonte**

**Rapporto Annuale di Esecuzione  
al 31.12.2010  
sull'avanzamento del Programma Attuativo  
FAS 2000 - 2006**



- Luglio 2011 -

Il presente Rapporto è stato predisposto dalla Direzione Programmazione strategica, politiche territoriali ed edilizia, in qualità di Organismo di Coordinamento della programmazione FAS 2000-2006 (Responsabile Livio Dezzani), con il supporto del Settore Programmazione negoziata (Responsabile Alfonso Facco), ma è frutto del lavoro integrato con le Direzioni regionali coinvolte nell'attuazione e nel monitoraggio degli Accordi, che hanno elaborato le schede sintetiche sullo stato di avanzamento degli APQ, riportate nella sezione 2.2.1.

### **Coordinamento operativo**

Clara Varricchio

### **Contenuti**

Clara Varricchio e Flavio Casale

con la collaborazione di Anna Bordi e Elena Firpo (verifica editoriale testi e dati finanziari)

La parte analitica per APQ e i progetti esemplari, per i diversi ambiti settoriali, sono state predisposte sulla base dei contributi di:

Liviana di Stilo, Monica Tos, Michele Marino, Silvia Franchello, Pasquale D'Uva, Simonetta Jona, Caterina Gagna, Patrizia Bertone, Laura Milone, Eloisa Rosanna Testa, Antonietta Piliero, Giorgio Schellino, Daniela Moro, Nicola Gugliermetti, Graziano Volpe, Roberto Soffietti, Andrea Montanaro, Davide Gandolfi, Mario Porpiglia, Anna Bordi, Flavio Casale, Luciano Catena.

Si ringraziano i Direttori e i Responsabili degli Accordi di Programma Quadro settoriali delle Direzioni regionali: Ambiente; Innovazione, Ricerca ed Università; Trasporti, Infrastrutture, Mobilità e logistica; Opere Pubbliche, Difesa del suolo, Economia montana e foreste; Cultura, Turismo e Sport; Gabinetto della Presidenza della Giunta regionale.

## Contenuti

<b>SEZIONE B – Programmazione 2000-2006</b> .....	<b>7</b>
<b>1. Identificazione</b> .....	<b>9</b>
<b>2. Stato di attuazione dell’Intesa Istituzionale di Programma Stato – Regione Piemonte</b> .....	<b>9</b>
2.1 Risultati e analisi dei progressi .....	9
2.1.1 Avanzamento dell’Intesa Istituzionale di Programma .....	10
2.1.2 Avanzamento finanziario .....	21
2.1.3 Avanzamento procedurale.....	23
2.1.4 Avanzamento economico .....	26
ECONOMIE – 31.12.2010.....	26
2.1.5 Avanzamento fisico.....	28
2.2 Stato di attuazione analitico degli APQ .....	30
2.2.1 Dettaglio per APQ (Allegato) .....	33
2.3 Modalità di gestione ed effetti dei meccanismi sanzionatori.....	34
2.4 Problemi significativi incontrati e misure adottate per risolverli .....	34
2.5 Modifiche nell’ambito dell’attuazione .....	34
2.6 Interventi programmatici.....	34
2.7 Analisi qualitativa dell’avanzamento delle azioni rilevanti .....	35
2.8 Analisi qualitativa della gestione delle Economie .....	36
2.9 Assistenza tecnica .....	39
2.10 Informazione e pubblicità.....	40
2.11 Progetti esemplari .....	42
<b>3. Progetti trasversali alle programmazioni e alle fonti di finanziamento</b> .....	<b>72</b>



## Presentazione

L'Intesa Istituzionale di Programma (IIP) e i relativi Accordi di Programma Quadro (APQ) costituiscono uno dei principali strumenti di programmazione negoziata e si collocano all'interno del processo innovativo della "contrattualizzazione delle politiche pubbliche".

L'Intesa Istituzionale di programma Stato – Regione Piemonte è stata sottoscritta il 22 marzo 2000 dal Presidente del Consiglio dei Ministri e dal Presidente della Regione Piemonte. Essa rappresenta la cornice negoziale entro la quale l'Amministrazione centrale e quella regionale hanno definito la programmazione degli investimenti pubblici nazionali e comunitari con particolare riferimento alla programmazione dei Fondi per le Aree Sottoutilizzate (FAS).

L'articolato normativo originario dell'Intesa regionale, oltre a definire gli obiettivi generali, tra i quali, l'accelerazione e qualificazione del processo di sviluppo territoriale, indicava gli assi prioritari di intervento: risorse naturali, risorse culturali, reti e nodi di servizi. L'intesa è stata, successivamente, integrata con nuove tematiche quali: la rete ecologica, le città, la società dell'informazione, la ricerca e quelle per lo sviluppo locale integrato, che ha coinvolto, a diversi livelli, tutti gli Enti Locali.

Nel ciclo di programmazione FAS 2000 – 2006 sono stati stipulati complessivamente 40 Accordi di Programma Quadro (APQ), per un valore attuale superiore a 2 miliardi di euro, per promuovere progetti per lo sviluppo del Piemonte.

Nel corso del 2010 sono state definite a livello nazionale le nuove regole per la governance dell'Intesa e degli APQ, al fine di omogeneizzare – per quanto possibile – il ciclo di programmazione del FAS 2000 – 2006 con quello della nuova programmazione del FAS 2007 – 2013, il presente Rapporto ne costituisce evidenza.

Il presente Rapporto Annuale di Esecuzione (RAE) contiene lo stato di avanzamento dell'Intesa Istituzionale di Programma Stato – Regione Piemonte al 31.12.2010, e costituisce il primo Rapporto predisposto ai sensi della Circolare del Ministero dello Sviluppo Economico (MISE) del 20 ottobre 2010 "Manuale Operativo sulle procedure delle risorse FAS".

Lo stesso fornisce anche un quadro informativo e di dettaglio sugli APQ attuativi dell'Intesa. In questa prima edizione, oltre all'analisi complessiva finalizzata ad indicare progressi, scostamenti e risultati significativi registrati nell'ultimo anno, sono stati introdotti dati e informazioni di più ampio respiro al fine di restituire, seppur in modo sintetico, alcuni elementi relativi al contenuto e alle caratteristiche degli APQ promossi nel periodo di programmazione 2000-2006 dalla Regione Piemonte.

---

Il Rapporto comprende una prima parte di carattere generale sull'avanzamento dell'Intesa, dettagli analitici per singolo Accordo (allegato al presente Rapporto), ed infine una parte dedicata ad alcuni interventi significativi finanziati nell'ambito degli stessi.

Si evidenzia altresì che, in alcuni casi, sono stati riscontrati disallineamenti tra le diverse fonti di dati (report RAE – MISE, dati SGP e gestione interna regionale), da approfondire successivamente. Tuttavia l'occasione della redazione del presente RAE ha favorito ulteriormente l'apprendimento.

## SEZIONE B – Programmazione 2000-2006

### Premessa

L'articolo 119, comma 5, della Costituzione prevede che: “per promuovere lo sviluppo economico, la coesione e la solidarietà sociale, per rimuovere gli squilibri economici e sociali, per favorire l'effettivo esercizio dei diritti della persona, o per provvedere a scopi diversi dal normale esercizio delle loro funzioni, lo Stato destina risorse aggiuntive ed effettua interventi speciali in favore di determinati Comuni, Province, Città metropolitane e Regioni”. Tale finalità è stata perseguita attraverso due linee di intervento: la politica di coesione comunitaria e la politica regionale nazionale. Nel corso dell'ultimo quindicennio, una parte cospicua della politica regionale nazionale è stata realizzata attraverso l'Intesa Istituzionale di Programma (IIP) e relativi Accordi di Programma Quadro (APQ) ovvero due strumenti di programmazione negoziata introdotti con la legge 662/1996 (e successivamente regolati/riformati con deliberazioni CIPE). In particolare, la logica programmatoria sottesa a questa strumentazione prevedeva che attraverso le Intese Istituzionali di Programma fossero individuate, con riferimento ad un predefinito arco temporale, i programmi di intervento di interesse comuni dello Stato (Governo nazionale) e della Regione (Giunta) e le modalità di periodica verifica e di aggiornamento degli obiettivi generali. Gli Accordi di Programma Quadro, costituivano invece gli strumenti di attuazione dell'Intesa, ed erano composti, oltre che da un articolato normativo, da una relazione tecnica volta ad illustrare gli obiettivi che si desiderava perseguire (evidenziandone la coerenza con i diversi strumenti di programmazione regionale, nazionali e comunitari) e da un elenco degli interventi che si intendevano realizzare.

Il processo attuativo delle Intese e degli APQ prendeva avvio con la legge finanziaria che stanziava risorse destinate al Fondo Aree Sottoutilizzate (FAS) a valere sulla legge 208/1998; tali risorse erano successivamente ripartite tra le Regioni dal CIPE (attraverso un sistema di regole e quote predefinite); le Regioni procedevano ad elaborare proposte di APQ, coerenti con le previsioni indicate nell'Intesa, che erano successivamente condivise, concordate e/o negoziate con gli apparati centrali (ministeri competenti) ed infine formalmente sottoscritte.

Il meccanismo Intesa e Accordi, nel corso della sua operatività, ha tuttavia registrato numerose modificazioni. Tra le più importanti, si segnalano:

- ▶ l'introduzione di uno specifico sistema di monitoraggio, Applicativo Intese (sostituito nel 2010 con il Sistema Gestione e Progetti in coerenza con la nuova programmazione del FAS 2007 – 2013) che ha consentito di registrare l'andamento dell'APQ a livello di singolo intervento (previsto nel disegno originario, ed entrato a regime nel 2003);
- ▶ la messa a punto di meccanismi premiali e sanzionatori volti ad incentivare il rispetto delle scadenze temporali ed accelerare la realizzazione degli interventi (misure introdotte per la prima volta nel 2002 e successivamente modificate e ricalibrate);

- 
- ▶ l'introduzione, sempre nel 2002, del principio del disimpegno automatico dei finanziamenti assegnati ai singoli interventi al verificarsi del mancato impegno (giuridicamente vincolante) delle risorse entro un periodo prestabilito (meccanismo n+2);
  - ▶ la previsione, in sede CIPE, di quote di finanziamento a destinazione vincolata per specifiche finalità e/o settori (ricerca, società dell'informazione, aree urbane, interventi inclusi tra le opere strategiche approvate dal CIPE, ecc.);
  - ▶ una rivisitazione della struttura dell'APQ (avviata con delibera CIPE 14/2006) prevedendo un quadro strategico per ogni Accordo, ed alcune distinzioni degli interventi in esso previsto in ragione della loro rilevanza (interventi cardinali e interventi complementari) e del loro grado di maturazione (sezione attuativa e sezione programmatica).



## 1. Identificazione

<b>Intesa Istituzionale di Programma Stato - Regione Piemonte – PIE</b>	<b>Programmazione</b>	<b>2000-2006</b>
<b>RAPPORTO ANNUALE DI ESECUZIONE 2010</b>	<b>Anno di riferimento del monitoraggio</b>	<b>31/12/2010</b>

Il presente Rapporto Annuale di Esecuzione prende in esame lo stato di attuazione dell'Intesa Istituzionale di Programma Stato-Regione Piemonte con riferimento agli APQ, ai progetti e alle iniziative messe in campo nel ciclo di programmazione delle risorse FAS 2000-2006.

## 2. Stato di attuazione dell'Intesa Istituzionale di Programma Stato – Regione Piemonte

### 2.1 Risultati e analisi dei progressi

Nel complesso, alla data del 31 dicembre 2010, sono stati sottoscritti 40 Accordi di Programma Quadro che hanno promosso la realizzazione di 1.785 progetti per un ammontare complessivo di risorse finanziarie pari a circa 2.071 MIL€, di cui circa 673 MIL€ provenienti dal FAS.

Gli ambiti di intervento interessati dall'Intesa sono assai numerosi: risorse idriche (7 APQ), società dell'informazione (5), trasporti e movicentro (5), ricerca scientifica applicata (4), difesa del suolo (4), sviluppo locale e le aree urbane (4), beni culturali (3), bonifica di siti inquinati (2), valorizzazione turistica (1), infrastrutture olimpiche (1), giovani (1), sanità (1), i Balcani (1), "azioni di sistema" (1). Sotto il profilo dell'avanzamento finanziario ed economico si registrano impegni per circa 1.775 MIL € (pari al 84,8% del finanziamento totale previsto), pagamenti per circa 1.343 MIL€ (65% del totale), un costo realizzato di circa 1.464 MIL€ (70,7% del finanziamento) ed economie pari circa 51 MIL€. Per quanto concerne invece l'avanzamento dei progetti, la maggior parte degli interventi (1.047 pari al 58,7% del totale per un valore complessivo di circa 503 MIL €) sono chiusi; risultano invece ancora attivi 738 interventi per un valore pari a circa 1.516 MIL€.

### 2.1.1 Avanzamento dell'Intesa Istituzionale di Programma

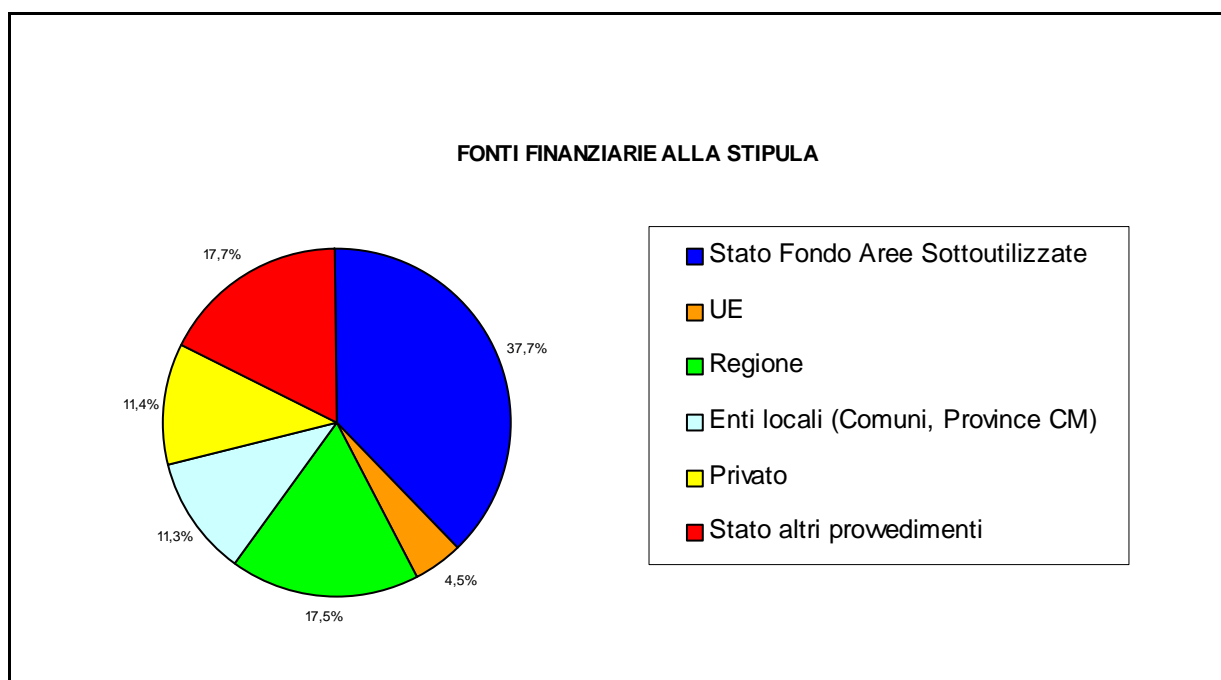
L'Intesa Istituzionale di Programma tra il Governo nazionale e la Regione Piemonte è stata sottoscritta il 22 marzo 2000. Essa rappresenta la cornice negoziale entro la quale l'Amministrazione centrale e quella regionale hanno definito la programmazione degli investimenti pubblici nazionali e comunitari con particolare riferimento alla programmazione dei Fondi per le Aree Sottoutilizzate (FAS). L'articolato normativo originario dell'Intesa regionale, oltre a definire gli obiettivi generali, tra i quali, l'accelerazione e qualificazione del processo di sviluppo territoriale, indicava gli assi prioritari di intervento: risorse naturali, risorse culturali, reti e nodi di servizi. L'intesa è stata, successivamente, integrata con nuove tematiche quali: la rete ecologica, le città, la società dell'informazione, la ricerca e quelle per lo sviluppo locale integrato, che ha coinvolto, a diversi livelli, tutti gli Enti Locali.

Nel ciclo di programmazione FAS 2000 – 2006, come richiamato in precedenza, sono stati stipulati complessivamente 40 APQ per promuovere progetti in diversi ambiti di intervento: le risorse idriche, la società dell'informazione, i trasporti e movicentro, la ricerca scientifica applicata, la difesa del suolo, lo sviluppo locale e le aree urbane, i beni culturali, la bonifica di siti inquinati, la valorizzazione turistica, le infrastrutture olimpiche, i giovani, la sanità, i Balcani, azioni di sistema. Per quanto concerne contenuto e modalità di intervento tre APQ presentano caratteristiche relativamente "atipiche": l'APQ interregionale Piemonte e Valle d'Aosta rivolto all'adeguamento del sistema di trasporto ferroviario della direttrice Torino-Aosta (assegnato alla gestione della Regione Valle D'Aosta), l'APQ dei Paesi Balcani finalizzato alla realizzazione di interventi di cooperazione internazionale in favore dell'area dei Balcani occidentali ed il già citato APQ Azioni di sistema di carattere trasversale ed indirizzato al rafforzamento complessivo della governance dell'Intesa.

Nel corso degli anni la scelta dei settori di *policy* oggetto di finanziamento, oltre che dalle strategie regionali, è stata determinata dagli indirizzi strategici del CIPE che:

- dal 2002 ha definito il vincolo di spesa a favore dei settori ricerca e formazione e della società dell'informazione;
- dal 2003 ha avviato il processo di "regionalizzazione" dei Patti Territoriali favorendo la diffusione di strumenti regionali di sviluppo locale anche nelle regioni del Centro-Nord;
- dal 2004 ha previsto la destinazione di una quota almeno del 30% delle risorse FAS per il finanziamento di opere comprese nel primo programma delle infrastrutture strategiche.

I 40 APQ, alla stipula, hanno previsto l'attivazione di 927 interventi per un ammontare complessivo pari a circa 1.771 MIL€, provenienti da diverse fonti di finanziamento. In particolare (sempre con riferimento ai dati di stipula) si rileva che la maggior parte dei finanziamenti (55,4%) provengono dallo Stato (37,7% dal FAS e 17,7% da altri fondi statali), il 17,5% sono di fonte regionale, il 4,5% dall'UE (Docup 2000-2006) e la restante quota del 22,7% si divide equamente tra enti locali (11,3%) e soggetti privati (11,4%).



Fonte: SGP - Elaborazione Segreteria Tecnica Progetto monitoraggio.

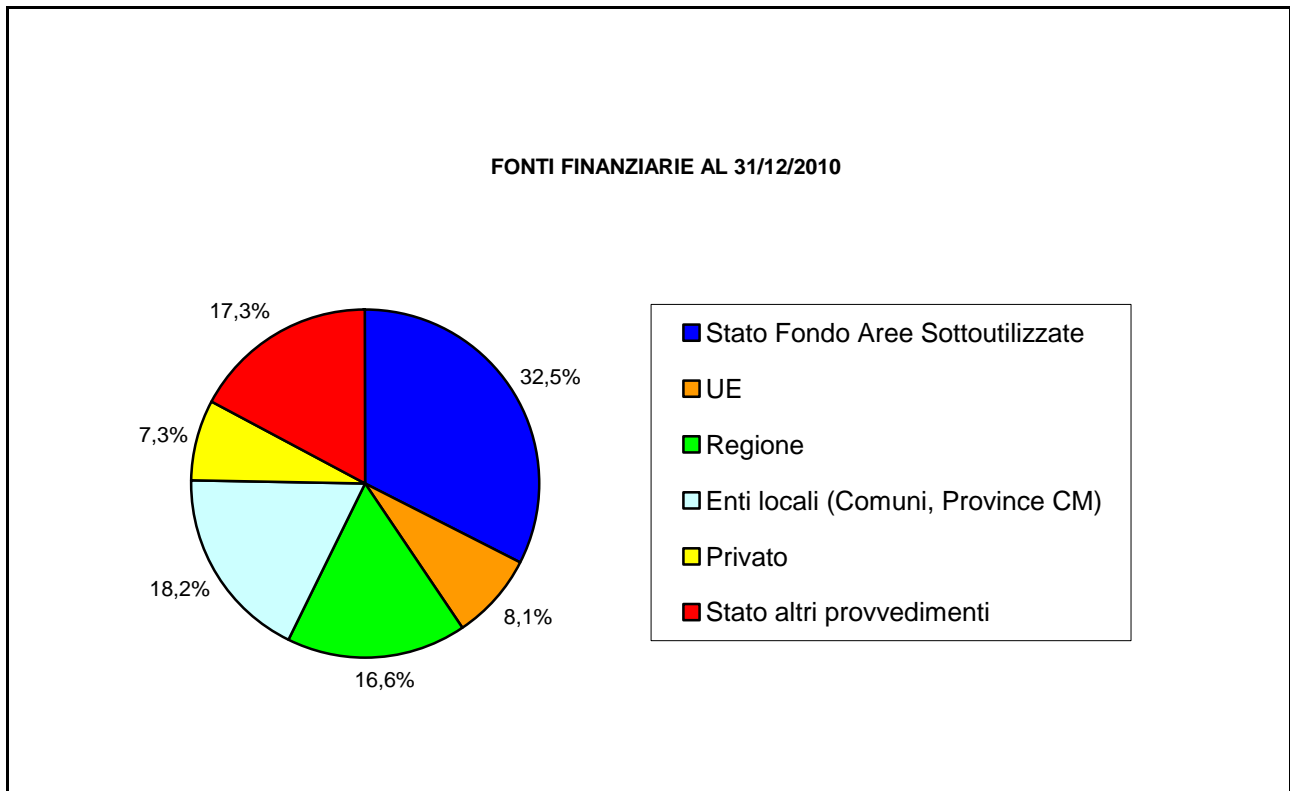
Nel corso dell'attuazione, come è noto, il valore finanziario degli APQ e dell'Intesa può registrare delle variazioni determinate sia da integrazioni finanziarie apportate dai sottoscrittori degli APQ (e/o dai soggetti attuatori), sia in seguito al costituirsi di economie nel corso dell'iter procedurale e realizzativo del progetto. La modifica del numero degli interventi è invece solitamente da attribuire ad una maggiore articolazione dei progetti promossi dagli APQ (suddivisione in diversi appalti e lotti).

Versione	Progetti	Finanziamenti dell'Intesa	Stato FAS	UE	Regione	Enti locali (Comuni, Province CM)	Privato	Stato altri provvedimenti
31/12/2010	1.785	2.071.164.625	672.532.665	167.869.897	344.272.739	376.949.170	151.831.394	357.708.760
Stipula	927	1.771.389.149	673.306.591	79.257.606	308.790.582	198.261.972	201.002.928	310.769.470

**Tabella A – fonti finanziarie alla stipula e all'ultimo monitoraggio**

Come si può notare nella precedente tabella, con riferimento al monitoraggio del **31 dicembre 2010**, l'ammontare dei finanziamenti dell'Intesa è di **2.071 MIL €** (+ 17% rispetto al valore degli APQ in sede di stipula) e gli **interventi** promossi sono **1.785**. In particolare, le fonti di finanziamento che hanno registrato significative variazioni positive (dal momento della stipula all'ultimo monitoraggio) sono quelle relative agli enti locali (tipicamente i soggetti attuatori degli interventi) che registrano un incremento pari a circa 179 MIL€ (+ 90% rispetto alla stipula) e quelle riconducibili all'UE in aumento per circa 87 MIL € (+ 112% rispetto alla stipula).

Figura 2 – Fonti finanziarie al 31/12/2010 dell'Intesa Piemonte -



Fonte: SGP - Elaborazione Segreteria Tecnica Progetto monitoraggio

Codice e titolo APQ	Numero Progetti	Totale Finanziamenti dell'Intesa	Ripartizione del totale per fonte di finanziamento al 31.12.2010							
			Stato Fondo Aree Sottoutilizzate	UE	Regione	Provincia	Comune	Altro pubblico	Privato	Stato altri provvedimenti
PIEAC - Acque destinate al consumo umano	28	56.523.041,95	37.443.674,24	0,00	0,00	0,00	4.108.532,29	10.428.795,27	3.401.432,40	1.140.607,75
PIEAE - Potenziamento Infrastrutture Aeroportuali	8	60.656.943,94	0,00	0,00	10.838.437,99	0,00	10.000.001,00	0,00	24.368.504,95	15.450.000,00
PIEAM - Collettamento e depurazione acque reflue urbane	22	71.012.648,77	20.840.464,12	0,00	0,00	0,00	14.919.681,50	8.955.398,24	513.358,16	25.783.746,75
PIEAS - Azioni di Sistema	3	2.078.064,00	1.031.557,00	0,00	1.046.507,00	0,00	0,00	0,00	0,00	0,00
PIEBC - Beni e Sistemi Culturali	184	417.695.613,70	57.817.457,31	158.433.826,12	36.606.193,15	531.950,61	30.782.291,61	4.347.658,41	65.888.174,26	63.288.062,23
PIEBD - Beni culturali - I atto integrativo	38	42.877.258,93	17.401.602,48	1.789.070,61	4.720.000,00	500.000,00	100.000,00	708.400,00	7.638.228,00	10.019.957,84
PIEBE - Beni culturali - II Atto integrativo	36	139.155.529,71	29.068.397,53	0,00	35.776.250,00	3.250.000,00	10.500.000,00	13.245,24	38.020.000,00	22.527.636,94
PIEBO - Bonifiche	6	27.144.933,97	16.469.592,68	0,00	9.282.730,71	0,00	0,00	0,00	0,00	1.392.610,58
PIEBP - Bonifiche - Atto Integrativo	10	11.448.931,13	10.240.407,31	0,00	0,00	1.067.537,37	140.986,45	0,00	0,00	0,00
PIEDS - Difesa Suolo	257	41.488.112,12	35.399.954,92	0,00	0,00	0,00	33.472,14	92.322,28	0,00	5.962.362,78
PIEDT - Atto Integrativo Difesa Suolo	76	52.394.222,40	48.062.664,76	0,00	3.669.104,31	0,00	27.104,26	0,00	89.200,00	546.149,07
PIEDU - Difesa suolo - II Atto integrativo	92	14.219.222,05	10.514.896,45	0,00	2.872.088,32	0,00	366.459,68	0,00	0,00	465.777,60
PIEDV - Difesa suolo - III Atto Integrativo	74	63.623.715,18	28.407.711,07	0,00	34.893.231,76	0,00	63.563,66	0,00	0,00	259.208,69
PIEMS - Mobilita' Sostenibile	48	84.216.791,52	17.318.000,00	447.000,00	33.128.599,03	1.011.234,82	26.067.629,30	4.590.255,26	1.654.073,11	0,00

PIEMT - Mobilità sostenibile - I Atto integrativo	6	15.269.783,18	6.972.000,00	0,00	5.504.921,80	0,00	2.792.861,38	0,00	0,00	0,00
PIEOL - Potenziamento delle infrastrutture dei Giochi Olimpici "Torino 2006"	5	237.416.206,19	100.999.460,00	0,00	0,00	5.733.540,00	0,00	0,00	0,00	130.683.206,19
PIEPA - Pyou: Passione da vendere	20	14.176.000,00	0,00	0,00	5.560.000,00	0,00	0,00	0,00	0,00	8.616.000,00
PIEPT - Potenziamento delle infrastrutture patti territoriali	22	4.761.683,11	3.016.366,42	0,00	365.807,38	0,00	1.358.717,86	20.791,45	0,00	0,00
PIERF - Programmi regionali Salute pubblica	1	1.340.790,10	635.824,67	0,00	704.965,43	0,00	0,00	0,00	0,00	0,00
PIERI - Tutela delle Acque e Gestione Integrata delle Risorse Idriche	51	78.417.568,55	8.905.628,45	0,00	0,00	0,00	18.907.778,10	9.064.844,25	10.258.422,94	31.280.894,81
PIERJ - Tutela delle Acque e Gestione Integrata delle Risorse Idriche - Atto Integrativo I	5	9.527.922,90	4.418.656,20	0,00	0,00	40.000,00	355.000,00	4.594.266,70	0,00	120.000,00
PIERK - Tutela delle acque e gestione integrata delle risorse idriche - III atto integrativo	40	38.204.354,71	16.716.117,44	0,00	718.500,00	0,00	1.544.237,63	18.068.630,84	0,00	1.156.868,80
PIERL - Tutela delle Acque e Gestione Integrata delle Risorse Idriche - Quarto Atto Integrativo	58	120.323.792,57	24.869.116,44	0,00	600.000,00	0,00	650.000,00	66.336.617,66	0,00	27.868.058,47
PIERS - Potenziamento della ricerca scientifica applicata in Piemonte	249	27.572.553,80	14.464.110,45	0,00	6.037.240,13	0,00	0,00	7.071.203,22	0,00	0,00

PIERT - Ricerca scientifica - I Atto integrativo	167	18.015.074,05	10.515.697,14	0,00	3.009.403,48	0,00	0,00	4.489.973,43	0,00	0,00
PIERU - Ricerca scientifica - II Atto integrativo	63	66.138.114,63	10.382.951,24	0,00	22.942.376,27	0,00	0,00	32.812.787,12	0,00	0,00
PIERV - Ricerca scientifica - III Atto Integrativo	13	44.599.086,46	13.236.696,01	0,00	16.763.303,99	0,00	0,00	14.599.086,46	0,00	0,00
PIERY - Tutela delle Acque e Gestione Integrata delle Risorse Idriche - Secondo Atto Integrativo	36	43.820.919,87	19.410.133,91	0,00	0,00	0,00	2.329.721,55	18.457.629,58	0,00	3.623.434,83
PIESI - Società dell'Informazione	2	7.604.415,00	7.242.300,00	0,00	362.115,00	0,00	0,00	0,00	0,00	0,00
PIESL - Programmi integrati e studi di fattibilità per lo sviluppo locale	52	5.649.489,10	2.356.500,00	0,00	2.000.000,00	0,00	941.968,28	351.020,82	0,00	0,00
PIESM - Sviluppo locale - I Atto integrativo	32	4.656.101,78	2.656.101,78	0,00	2.000.000,00	0,00	0,00	0,00	0,00	0,00
PIESN - Sviluppo locale e territoriale per interventi in aree urbane - II integrativo	22	42.446.718,16	12.283.639,05	7.200.000,00	13.338.019,05	200.000,00	8.708.425,06	716.635,00	0,00	0,00
PIESO – Società dell'informazione - IV Atto Integrativo	10	8.350.550,00	0,00	0,00	3.046.984,28	63.041,54	163.495,68	57.851,50	0,00	5.019.177,00
PIESX - Società dell'Informazione - I Atto Integrativo	11	22.390.515,82	8.311.932,00	0,00	11.573.583,82	0,00	0,00	0,00	0,00	2.505.000,00
PIESY - Società dell'informazione - II Atto integrativo	3	3.400.000,00	1.483.278,75	0,00	1.916.721,25	0,00	0,00	0,00	0,00	0,00
PIESZ - Società dell'informazione - III Atto Integrativo	2	6.018.698,64	3.195.296,32	0,00	2.823.402,32	0,00	0,00	0,00	0,00	0,00

PIETR - Reti infrastrutturali di trasporto	4	84.372.752,24	44.160.000,00	0,00	19.604.311,13	20.608.441,11	0,00	0,00	0,00	0,00
PIETS - Reti infrastrutturali di trasporto - I Atto Integrativo	9	57.287.690,00	6.250.000,00	0,00	51.037.690,00	0,00	0,00	0,00	0,00	0,00
PIETU - Valorizzazione turistica delle risorse e delle località termali	4	12.838.562,60	9.534.478,38	0,00	0,00	0,00	3.304.084,22	0,00	0,00	0,00
PIEZ1 - Balcani (APQ interregionale - MAE)	16	12.030.251,78	10.500.000,00	0,00	1.530.251,78	0,00	0,00	0,00	0,00	0,00
<b>40</b>	<b>1.785</b>	<b>2.071.164.624,61</b>	<b>672.532.664,52</b>	<b>167.869.896,73</b>	<b>344.272.739,38</b>	<b>33.005.745,45</b>	<b>138.166.011,65</b>	<b>205.777.412,73</b>	<b>151.831.393,82</b>	<b>357.708.760,33</b>

Fonte MISE- Tabella 1 –Piano finanziario dell'Intesa alla data di monitoraggio del 31/12/2010

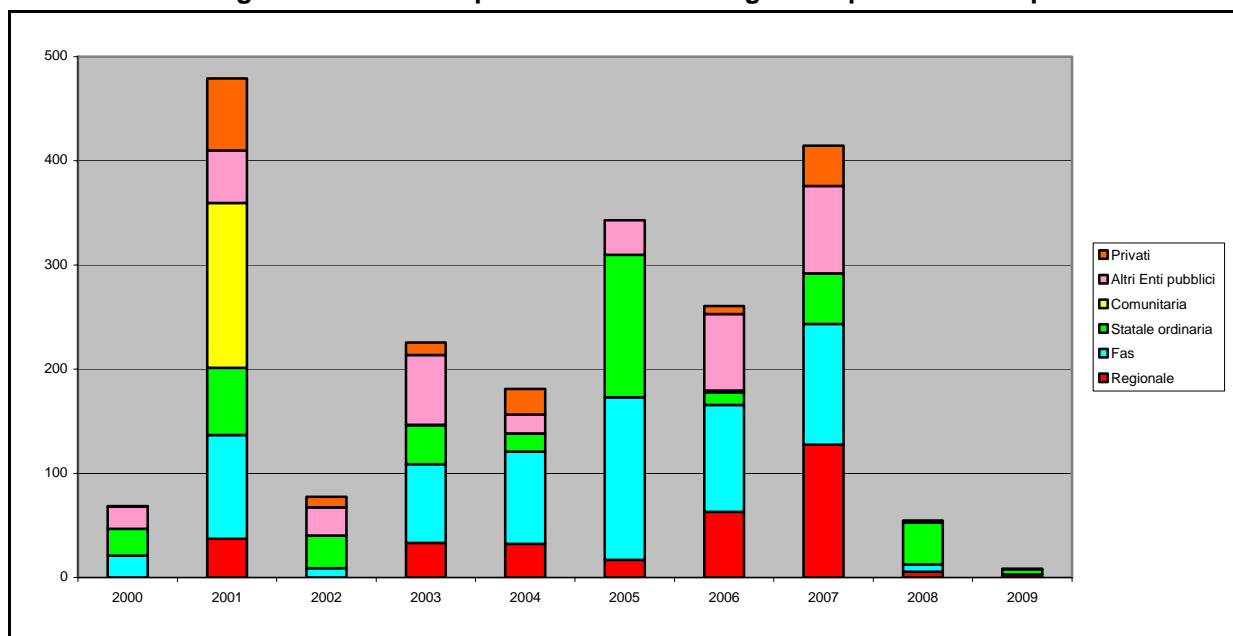


Versione	Progetti	Finanziamenti dell'Intesa	Stato FAS	UE	Regione	Enti locali (Comuni, Province CM)	Privato	Stato altri provvedimenti
31/12/2010	1.785	2.071.164.625	672.532.665	167.869.897	344.272.739	376.949.170	151.831.394	357.708.760
31/12/2009	1.786	2.062.782.877	672.532.665	167.869.897	344.277.191	368.652.827	151.741.537	357.708.760
Stipula	927	1.771.389.149	673.306.591	79.257.606	308.790.582	198.261.972	201.002.928	310.769.470

**Tabella B – Fonti finanziarie alla stipula, all'ultimo monitoraggio e nell'anno precedente.**

I dati raccolti dal sistema di monitoraggio consentono inoltre di evidenziare come è variata la composizione delle fonti di finanziamento negli anni. Se si confrontano gli APQ stipulati nelle diverse annualità si osserva che il peso delle risorse statali (FAS) è diminuito progressivamente a favore di una sempre maggiore partecipazione finanziaria dell'amministrazione regionale (con un incremento notevole nel biennio 2006 – 2007) e di quelle locali (Fig. 3). Il trend registrato coincide con alcune scelte strategiche della Regione: il Piano Pluriennale degli investimenti (Delib.CIPE 35/2005 e 3/2006) per la cui attuazione la Regione ha partecipato in modo consistente con risorse proprie e la promozione della capacità progettuale “dal basso” attraverso il finanziamento dei Programmi Integrati di Sviluppo Locale (PISL) e Programmi Territoriali Integrati (PTI).

**Figura 3 - Fonti di copertura finanziaria degli APQ per anno di stipula**



Fonte: SGP - Elaborazione Segreteria Tecnica Progetto monitoraggio

Se dall'analisi aggregata riferita all'Intesa si passa ad esaminare l'articolazione per macroaree, con riferimento ai dati di stipula, si rileva che:

- a) gli assi d'intervento che hanno attivato gli investimenti maggiori sono: risorse naturali (acqua, difesa del suolo e bonifica siti inquinati) con circa 556 milioni di € (pari al 32% delle risorse previste), risorse culturali (465 milioni di € pari al 26% del totale) e reti e nodi di servizio (società informazione ma soprattutto trasporti) con circa 352 milioni di € (25% del totale);
- b) gli APQ di maggior dimensione finanziaria sono: beni culturali (312 milioni di € pari al 18% circa dell'investimento totale), infrastrutture olimpiche (217 milioni di €) e mobilità sostenibile (89 milioni di €);
- c) se si escludono tre APQ (infrastrutture aeroportuali, il IV Atto integrativo della società dell'informazione e politiche giovanili) le risorse FAS finanziano tutti gli APQ; più in particolare, i fondi FAS (che ammontano a circa 673 milioni di €) sono stati impegnati soprattutto nell'asse risorse naturali (43% del totale FAS) e nell'asse cultura (16%);
- d) anche le risorse regionali (pari a circa 307 milioni di €) tendono a distribuirsi nella maggior parte degli APQ ma per esse si rileva una concentrazione significativa (46%) nell'asse reti e nodi di servizio (in gran parte negli APQ relativi ai trasporti);
- e) l'apporto finanziario proveniente da altri soggetti pubblici si concentra nell'asse delle risorse naturali ed in particolare negli APQ relativi alle risorse idriche (47%), nei trasporti (23%) e nei beni culturali (19%); gli altri enti (soggetti privati) contribuiscono finanziariamente soprattutto negli APQ relativi ai beni culturali (57%) e ai trasporti (25%).

Per quanto concerne lo stato di attuazione riferito ai singoli progetti si può innanzitutto segnalare che il sistema di monitoraggio registra 1.785 interventi. La maggior parte di questi sono chiusi (1.047 pari al 59%) ed il loro valore economico è di circa 503 MIL€ (il 25% del valore dell'Intesa), di cui circa 166 MIL€ finanziato dal FAS.

I progetti attivi sono invece 738 (il 41% del totale) per un valore complessivo di circa 1.516 MIL€ (di cui circa 490 MIL€ di fonte FAS), pari al 75% del finanziamento complessivo. In particolare, tra gli interventi chiusi, la quota maggiore (511 per circa 388 MIL€) riguarda opere e lavori pubblici, 302 progetti (per circa 74,8 MIL€) concernono l'acquisizione di beni e servizi e i restanti 234 (40,2 MIL€) sono aiuti a imprese e individui. Per quanto riguarda invece i progetti attivi, la maggior parte (554 per un valore di circa 1.280 MIL€) sono interventi destinati alla realizzazione di opere e lavori pubblici mentre i restanti 184 progetti (valore pari a circa 236 MIL€) sono volti all'acquisto di beni e servizi. Non vi sono, tra gli interventi chiusi, iniziative di aiuti a imprese e individui. In sintesi, se in termini assoluti la maggior parte degli interventi sono chiusi, sotto il profilo economico la maggior parte delle risorse finanziarie dell'Intesa riguarda progetti ancora in corso di realizzazione.

Avanzamento dell'Intesa – <i>Strumenti</i>	Numero	Valore	
		Totale	di cui FAS
APQ stipulati	40	2.019.707.110	655.694.679

Tabella 2 – Avanzamento dell'Intesa per Strumenti alla data di monitoraggio del 31/12/2010

Avanzamento dell'Intesa – <i>Progetti</i>	Numero	Valore	
		Totale	di cui FAS
Progetti attivi <sup>1</sup>	738	1.516.383.518	489.854.309
– di cui attivi per la realizzazione di opere e lavori pubblici	554	1.280.176.842	417.210.916
– di cui attivi per l'acquisizione di beni e servizi	184	236.206.676	72.643.392
– di cui attivi per l'erogazione di finanziamenti e aiuti a imprese e individui	0	0	0
Progetti chiusi	1.047	503.323.592	165.840.371
– di cui chiusi per la realizzazione di opere e lavori pubblici	511	388.251.825	112.298.952
– di cui chiusi per l'acquisizione di beni e servizi	302	74.853.928	31.124.141
– di cui chiusi per l'erogazione di finanziamenti e aiuti a imprese e individui	234	40.217.839	22.417.278
<b>Totale</b>	<b>1.785</b>	<b>2.019.707.110</b>	<b>655.694.680</b>

Tabella 3 – Avanzamento dell'Intesa per Progetti alla data di monitoraggio del 31/12/2010

Esaminando nello specifico contenuti e finalità dei progetti inclusi nei diversi APQ, si può inoltre osservare che sono stati promossi (al 31.12.2010):

- 499 interventi nel settore **difesa del suolo**, per un valore di circa 163 milioni di euro, con l'obiettivo di eliminare/ridurre le numerose situazioni di rischio idrogeologico ancora presenti sul territorio regionale, sia attraverso interventi che per la loro importanza territoriale possono definirsi strategici, sia attraverso opere di dimensioni più limitate, volte alla messa in sicurezza di persone, centri abitati e infrastrutture ed allo sviluppo di comunità locali per lo più montane;
- 493 interventi nel settore della **ricerca**, per un valore di circa 157 milioni di euro, con l'obiettivo strategico di abilitare il territorio regionale a compiere la transizione verso un

<sup>1</sup> Per "Progetti Attivi" si intendono tutti i progetti costituenti uno strumento in stato diverso da "Chiuso" o "Annullato".

modello economico fondato sulla conoscenza diffusa e sull'innovazione, intesa come produzione, assimilazione e sfruttamento competitivo di nuove opportunità in campo scientifico-tecnologico, economico e sociale;

- 257 interventi nel settore dei **beni culturali**, per un valore di circa 580 milioni di euro, con l'obiettivo di valorizzare le risorse culturali e storiche di interesse nazionale e regionale. In particolare per il sistema Residenze Sabaude, il progetto di riqualificazione e di valorizzazione del Sistema - dichiarato "Patrimonio dell'Umanità" dall'UNESCO - costituisce obiettivo prioritario per lo Stato e la Regione Piemonte;
- 237 interventi nel settore **ciclo dell'acqua**, per un valore di circa 390 milioni di euro, con l'obiettivo di tutelare i corpi idrici superficiali e sotterranei in modo da migliorare l'ambiente acquatico, proteggere e salvaguardare tutti gli ecosistemi connessi ai corpi idrici;
- 134 interventi nell'ambito dei sistemi di **sviluppo locale e città**, per un valore di circa 300 milioni di euro. In questo asse sono compresi sei Accordi che hanno promosso azioni rivolte a favorire lo sviluppo della programmazione integrata, alla realizzazione di opere infrastrutturali nelle aree urbane e al potenziamento di quelle previste nei Patti Territoriali, ma anche azioni per il turismo, come la costruzione di infrastrutture per i **giochi Olimpici invernali Torino 2006** e la valorizzazione del turismo termale;
- 75 interventi nel settore **mobilità e trasporti**, per un valore di circa 298 milioni di euro, con l'obiettivo di potenziare il sistema regionale dei nodi di interscambio tra la mobilità di trasporto pubblico e privato, migliorare il riequilibrio dei modi di trasporto al fine di garantire competitività e integrazione della regione sia in ambito europeo che nazionale, potenziare il sistema aeroportuale piemontese in occasione dei giochi olimpici 2006;

Altri interventi sono inoltre stati realizzati: nell'ambito delle **Bonifiche** (per il ripristino ambientale dei siti inquinati) 16 interventi per un valore pari a 37,8 milioni di euro, in materia di **Società dell'informazione** 28 interventi per un valore di circa 43 milioni di euro. Infine, sono state realizzate azioni specifiche per la **Governance dell'Intesa** (attraverso la stipula di uno specifico APQ, allo scopo di conferire maggiore organicità alle azioni regionali finalizzate al miglioramento delle attività preparatorie, di sorveglianza, di valutazione e di controllo e dell'efficace raggiungimento degli obiettivi dell'Intesa e degli APQ) e promossi interventi di cooperazione internazionale (APQ interregionale **Balcani**) per circa 12 milioni di euro per 16 interventi.

In conclusione, il totale dei finanziamenti al 31.12.2010, **al netto delle economie**, è pari a circa 2.020 MIL€, di cui 656 MIL€ circa di risorse FAS. Gli interventi complessivi sono 1.785, di cui 1.047 conclusi e 738 in corso di realizzazione, che riguardano per la maggior parte realizzazione di opere pubbliche (554) per un valore di circa 1,5 MIL€, di cui FAS 489, mentre gli interventi per l'acquisizione di beni e servizi ancora da concludere sono 184.

Rispetto all'anno 2009, non si riscontrano significative variazioni sia in termini di valore dell'Intesa nel suo complesso sia per quanto riguarda la ripartizione per ambiti di intervento. Inoltre, nel corso del 2009 sono stati chiusi 227 progetti.

## 2.1.2 Avanzamento finanziario

Per quanto riguarda l'avanzamento finanziario (Tab.4 ) si registrano impegni per circa 1.776 MIL € (pari al 84,8% del finanziamento totale previsto), pagamenti per circa 1.343 MIL€ (65% del totale). La quota di risorse FAS complessivamente trasferite al 31.12.2010, per l'attuazione dell'Intesa e dei relativi APQ, ammonta a circa 536 MIL€, di cui circa 67 MIL€ trasferito nel corso dell'anno 2010. Si rilevano inoltre, rispetto a quanto risulta all'Organismo di programmazione, trasferimenti 2010 di altre risorse statali da parte dei ministeri competenti per gli APQ. Per un maggior dettaglio sui trasferimenti di altre risorse statali, diverse dal FAS, si rimanda alla sezione 2.2. " Stato di attuazione analitico per APQ" allegato a questo Rapporto.

Inoltre, occorre precisare che, fino al 31.12.2008, il riparto per APQ e per delibere CIPE è stato effettuato dal Ministero dello Sviluppo Economico (MISE-DPS), sulla base delle disposizioni inserite negli APQ (anticipi) e il grado di realizzazione degli Accordi verificato nel sistema di monitoraggio (Applicativo Intese). A partire dal 2009 – per la Regione Piemonte da giugno 2009 - le risorse FAS sono state trasferite alla Regione per stato di avanzamento dell' Intesa, pertanto, il riparto per APQ è stato effettuato dall'Organismo responsabile della programmazione FAS – Direzione Programmazione - adottando in linea generale la prassi del MISE-DPS, in altre parole lo stato di avanzamento e il costo realizzato degli Accordi registrato nel sistema di monitoraggio precedente al trasferimento.

Versione	Numero Progetti	Finanziamenti	Trasferito FAS (*)	Impegni	Pagamenti
31/12/2010	1.785	2.071.164.624,61	536.245.557,74	1.755.928.544,57	1.342.370.337,04
31/12/2009	1.786	2.062.782.877	469.023.608,31	1.646.789.856,74	1.188.872.806,15

**Tabella 4 – Avanzamento finanziario dell'Intesa alla data di monitoraggio del 31/12/2010**

(\*) Trasferito FAS in base alle comunicazioni della ragioneria MISE-DPS e alle quietanze trasmesse alla ragioneria della Regione Piemonte.

Se si esaminano le variazioni apportate alle diverse fonti di finanziamento (Tabella C), si rilevano modeste e fisiologiche variazioni con riferimento ai dati relativi agli ultimi due monitoraggi. Rispetto al valore complessivo, si registra infatti un incremento pari a circa 8 milioni di euro, in massima parte determinato da una crescita nei finanziamenti provenienti dagli enti locali, che spesso svolgono la funzione di soggetti attuatori degli interventi.

Versione	Progetti	Finanziamenti dell'Intesa	Stato FAS	UE	Regione	Enti locali (Comuni, Province CM)	Privato	Stato altri provvedimenti
31/12/2010	1.785	2.071.164.625	672.532.665	167.869.897	344.272.739	376.949.170	151.831.394	357.708.760
31/12/2009	1.786	2.062.782.877	672.532.665	167.869.897	344.277.191	368.652.827	151.741.537	357.708.760
Variazioni		+ 8.381.748	0	0	-4.452	+ 8.296.343	89.857	0

**Tabella C – Variazioni fonti finanziarie dell'Intesa**

### 2.1.3 Avanzamento procedurale

Dall'analisi dello stato di attuazione dei progetti articolato per categoria di appartenenza emergono diversi elementi. Nell'economia dell'Intesa, la categoria di interventi di maggior rilevanza è rappresentata dai progetti relativi alle opere pubbliche a cui sono riconducibili 1.065 interventi (il 60% degli interventi complessivamente attivati) per un valore complessivo di circa 1.668 MIL€ (pari all'80% del risorse finanziarie dell'Intesa). Lo stato di attuazione di tali interventi, disaggregato per macrofase (progettuale e realizzazione/conclusione) segnala che 129 progetti (per un valore di circa 241 MIL€) sono ancora impegnati in qualche fase progettuale (sdf, preliminare, definitiva o esecutiva) mentre la maggior parte degli interventi (926 per circa 1.398 MIL€) sono invece ad uno stadio più maturo (esecuzione dei lavori, collaudo, funzionalità). La distribuzione degli interventi per singola fase dell'iter procedurale consente invece di rilevare che la maggior parte degli interventi (579 pari al 53% del totale per un valore di circa 518 MIL€) si trovano nella fase di funzionalità, mentre quote significative si registrano nella fase di esecuzione dei lavori (242 interventi per 692 MIL€) e di collaudo (105 interventi per 187 MIL€).

Iter	Fase dell'avanzamento procedurale dei progetti - Operazioni di realizzazione di Opere Pubbliche	Progetti	
		Numero	Valore
Realizzazione di Opere Pubbliche	Studio di fattibilità	8	7.673.730
	Progettazione preliminare	10	37.515.909
	Progettazione definitiva	36	83.367.491
	Progettazione esecutiva	75	112.433.497
	Esecuzione lavori	242	691.835.477
	Collaudo	105	187.414.152
	Chiusura intervento	0	0,00
	Funzionalità	579	518.330.875
Progetti con date non valorizzate e/o con fasi da avviare		10	29.857.536
<b>Totale</b>		<b>1.065</b>	<b>1.668.428.667</b>

**Tabella 5 – Distribuzione dei progetti per avanzamento procedurale - realizzazione di opere e lavori pubblici**

Nell'esperienza piemontese non si rilevano interventi di acquisizione servizi e formazione ma solo interventi di acquisizione dei beni. I progetti relativi a quest'ultima categoria sono 486 per un valore complessivo di circa 311 MIL€ (pari al 15% circa del valore dell'Intesa). Più in particolare, 146 interventi, per un valore pari circa 77 MIL€ sono in fase di verifica e controllo mentre la maggior parte degli interventi sono nella fase di esecuzione delle forniture (242 interventi con valore pari a circa 202 MIL€).

Iter	Fase dell'avanzamento procedurale dei progetti - Operazioni di realizzazione per acquisizione di beni e servizi	Progetti	
		Numero	Valore
Acquisizione Beni	Definizione e stipula contratto	1	5.010.000
	Esecuzione fornitura	242	201.588.291
	Verifiche e controlli	146	76.854.085
Acquisizione Servizi	Definizione e stipula contratto	0	0
	Esecuzione fornitura	0	0
	Verifiche e controlli	0	0
Formazione	Definizione e regolamentazione attività	0	0
	Esecuzione attività	0	0
	Controllo chiusura finanziaria	0	0
Progetti con date non valorizzate e/o con fasi da avviare		97	27.608.227
<b>Totale</b>		<b>486</b>	<b>311.060.604</b>

**Tabella 6 – Distribuzione dei progetti per avanzamento procedurale – acquisizione di beni e servizi**

Per quanto concerne infine i progetti di finanziamento ed aiuti alle imprese ed individui (Tabella 7), si segnala innanzi tutto il carattere residuale di tale tipologia di interventi nel caso piemontese. Nel complesso sono infatti stati attivati 234 progetti per circa 40 MIL€ (pari a circa il 2% del valore dell'Intesa). Inoltre, si segnala l'assenza di aiuti alle imprese ed un solo intervento di aiuto agli individui (per un valore di circa 1,3 MIL€). In tale tipologia, assumono pertanto rilevanza solo i progetti relativi all'acquisto di partecipazioni azionarie e conferimenti di capitale, per i quali si registrano 233 interventi per un valore pari a circa 39 MIL €. Il monitoraggio evidenzia infine che tali interventi si trovano nell'ultima fase attuativa dell'iter procedurale per loro previsto (esecuzione acquisizione/conferimento).



Iter	Fase dell'avanzamento procedurale dei progetti – Erogazione di finanziamenti ed aiuti a imprese e individui	Progetti	
		Numero	Valore
Aiuti alle Imprese	Concessione Finanziamento	0	0
	Esecuzione investimenti	0	0
	Chiusura intervento	0	0
Aiuti a Individui	Concessione Finanziamento	0	0
	Esecuzione investimenti	1	1.340.790
	Chiusura intervento	0	0
Acquisto di partecipazioni azionarie e conferimenti di capitale	Autorizzazione acquisizione/conferimento	0	0
	Esecuzione acquisizione/conferimento	233	38.877.049
Progetti con date non valorizzate e/o con fasi da avviare		0	0
<b>Totale</b>		<b>234</b>	<b>40.217.839</b>

**Tabella 7 – Distribuzione dei progetti per avanzamento procedurale - erogazione di finanziamenti ed aiuti a imprese e individui**

## 2.1.4 Avanzamento economico

In relazione all'avanzamento economico, il monitoraggio del dicembre 2010 evidenzia un costo realizzato di circa 1.464 MIL€ (pari a circa il 70% del valore dell'Intesa). Se si considera solo il dato realizzato al 2010, si rileva un incremento di circa 150 milioni di euro rispetto al 2009. Per le economie, che assommano (al 2010) a circa 51,4 MIL€ (pari a circa il 2,5%), l'incremento rispetto al 2009 è di circa 5 milioni di euro. Se si tiene conto che l'Intesa è stata sottoscritta nel marzo del 2000 e sono pertanto trascorsi circa dieci anni dalla data del monitoraggio, si può rilevare che il costo realizzato per anno è di circa 143,2 milioni

Intesa Istituzionale di Programma	Numero Progetti	Totale Finanziamenti	Valore (Finanziamenti – Economie)	Costo Realizzato	Economie
<b>Totale</b>	<b>1.785</b>	<b>2.071.164.625</b>	<b>2.019.707.110</b>	<b>1.464.446.480</b>	<b>51.457.514</b>

**Tabella 8 – Avanzamento economico dell'Intesa alla data di monitoraggio del 31/12/2010**

In particolare, disaggregando l'analisi per singolo Accordo, si può osservare che 20 APQ presentano un costo realizzato superiore al 90% dell'investimento per essi previsto (e di questi 9 hanno un costo realizzato pari a 100% e sono pertanto conclusi, anche se dal punto di vista informatico del monitoraggio gli APQ chiusi sono 8), 13 Accordi hanno un costo realizzato compreso tra il 55% e l'88%, i restanti 7 Accordi segnalano invece valori inferiori al 50%. L'andamento nel tempo del costo realizzato degli APQ risulta principalmente collegato a 2 aspetti: il periodo di vita dell'Accordo (gli accordi meno recenti hanno in genere un costo realizzato più elevato); la natura degli interventi promossi (la opere pubbliche registrano, di solito, tempi di attuazione più lunghi).

### ECONOMIE – 31.12.2010

Le economie FAS risultanti al 31.12.2010 dalla banca dati del sistema gestione progetti (SGPQ, report n. 7) sono pari a circa 17 milioni di euro, su un totale di circa 51.5 milioni di euro. Tali economie sono infatti collegate ad altre risorse Regionali, Statali di settore, Comunitarie, Enti Locali e Privati per circa 34,6 milioni di euro (vedi dettaglio tabella successiva Sezione 2.8 - "Analisi qualitativa della gestione delle Economie").

Le economie, in linea generale, riguardano ribassi derivanti dall'affidamento e dalla realizzazione delle opere, al netto di eventuali risorse per perizie suppletive e contenziosi con le imprese esecutrici, che sono quantificabili solo a conclusione dei lavori.

La riprogrammazione delle economie è proposta dai Responsabili di APQ, di norma a chiusura dei monitoraggi, sulla base dello sviluppo sia di interventi già inseriti negli accordi sia per finanziare nuovi interventi strategici. Nel corso del primo semestre 2010 il MISE - DPS ha sospeso le riprogrammazioni delle economie, in attesa delle verifiche disposte dalla Delibera CIPE 79/2010, pertanto non è stato possibile procedere alle riprogrammazioni, ai sensi della delibera CIPE 14/2006. Tuttavia la Regione Piemonte, in base alle specifiche esigenze settoriali degli APQ, ha informato il MISE-DPS della necessità di procedere, al fine di non immobilizzare risorse necessarie allo sviluppo degli Accordi e dell'Intesa.

## 2.1.5 Avanzamento fisico

L'avanzamento fisico dovrebbe indicare, in termini aggregati, i prodotti realizzati attraverso i progetti finanziati dall'Intesa e dai singoli APQ. Nella passata prassi, tale campo della scheda di monitoraggio è stato compilato solo saltuariamente dal soggetto attuatore; gli indicatori fisici precedentemente compilati erano una quota marginale rispetto al totale degli interventi dell'Intesa e riguardavano meno di 300 progetti mentre al presente rapporto sono pari a 1.381. Nonostante sia cresciuto il numero delle schede intervento che riportano tali informazioni, risulta tuttavia impossibile determinare il valore qualitativo dell'inserimento in corso di tali indicatori, non sempre significativi. Le realizzazioni fisiche che emergono dal monitoraggio sono pertanto assai poco affidabili e non riflettono contenuto e dimensioni di quanto effettivamente realizzato. Tuttavia, nei successivi RAE, sarà possibile analizzare questi aspetti solo a seguito di aggiornamento della base dati del sistema di monitoraggio.

Indicatori	Progetti		Indicatori	
	Numero	Valore Finanziario <sup>2</sup>	Valore target <sup>3</sup>	Valore raggiunti al 31/12/2010
Ampliamento di portata (Mc/sec)	1	4.050.000	0	
Capacità di trattamento rifiuti oggetto di intervento (t/a)	291	890.178.251	700	9.450
Capacità smaltimento rifiuti oggetto di intervento (t/a)	1	200.000	0	
Capacità trattamento reflui oggetto di intervento (Mc/sec)	19	36.087.128	0	
Estensione dell'intervento in lunghezza (Km) (Km)	79	339.249.171	1.212	1.212
giornate/uomo prestate (N.)	111	42.943.749	500	500
Lunghezza rete (ml.)	23	27.825.008	100	100
Lunghezza rete oggetto di intervento (Km)	1	2.505.190	3	0
Non Applicabile (Non Applicabile)	7	1.533.910	0	

<sup>2</sup> Per valore si intende il totale dei finanziamenti al netto delle economie.

<sup>3</sup> Il valore target è il valore attuale dell'indicatore. Nel caso in cui non sia valorizzato o sia pari a zero, si considera il valore iniziale.

Indicatori	Progetti		Indicatori	
	Numero	Valore Finanziario <sup>2</sup>	Valore target <sup>3</sup>	Valore raggiunto al 31/12/2010
Portata media equivalente (Mc/sec)	20	67.173.704	0	
Posti letto (N.)	1	1.385.000	0	
Studi o progettazioni (N.)	132	34.399.937	25	34
Superficie oggetto di intervento (mq) (mq)	691	781.062.822	78.062	111.701
Unità di beni acquistati (N.)	4	27.376.598	4	4

**Tabella 9 – Avanzamento fisico dell'Intesa – Indicatori di realizzazione fisica**

Analoghe osservazioni si possono formulare per quanto concerne gli indicatori di carattere occupazionale. Il campo della scheda monitoraggio relativo agli indicatori occupazionali era infatti compilato per una quota marginale di progetti rispetto agli interventi promossi dall'Intesa (riguardavano meno di 150 progetti); nel presente Rapporto sono valorizzati in 686 progetti. Tuttavia, risulta impossibile determinare il valore qualitativo dell'inserimento in corso di tali indicatori, non sempre significativi.

Indicatori	Progetti		Indicatori	
	Numero	Valore Finanziario	Valore target	Valore raggiunto al 31/12/2010
Giornate/uomo attivate fase di cantiere (N.)	291	890.178.251	700	9.450
giornate/uomo attivate in fase di cantiere (N)	2	4.191.193	270	0
Giornate uomo complessivamente attivate (N.)	254	167.315.383	0	0
giornate/uomo necessarie alla messa in opera (N.)	4	27.376.598	100	100
Giornate/uomo per la realizzazione dello studio o progetto (N.)	128	34.342.984	3.000	3.000
Non Applicabile (Non Applicabile)	7	1.533.910	0	0

**Tabella 10– Avanzamento fisico dell'Intesa – Indicatori occupazionali**

## 2.2 Stato di attuazione analitico degli APQ

Nei precedenti paragrafi sono state evidenziate le caratteristiche dell'Intesa Piemonte, il volume degli investimenti complessivi (circa 2 miliardi di euro), gli ambiti di policy programmati attraverso la stipula degli Accordi (40 APQ), l'integrazione delle diverse fonti di finanziamento (risorse provenienti dalla Regione, dallo Stato, da altri Enti locali, dai privati e dall'Unione europea). La programmazione delle risorse FAS, stanziata annualmente dalla Legge Finanziaria, ha favorito un significativo contributo da parte di altri soggetti pubblici e privati: un tratto tipico dell'Intesa e degli APQ è, infatti, la capacità di attrarre una pluralità di fonti di finanziamento. Se si osservano i dati della successiva tabella 11, riferiti al 2010, si rileva che la quota impegnata sul valore complessivo degli APQ è pari all'84,7% (al 2009 pari a 79,8%), mentre l'andamento dei pagamenti sul totale dell'impegno è 64,8% (al 2009 era pari a 57,6%). Inoltre, è da osservare che l'incremento delle risorse totali nel 2010 sull'Intesa è di circa 9 milioni di euro, rispetto al 2009.

Ciò è dovuto alla riprogrammazione di risorse e al conseguente apporto di risorse aggiuntive da parte dei soggetti attuatori. Nello specifico, gli APQ coinvolti riguardano in particolare i settori delle risorse idriche e dei movicentri.

APQ	Numero Progetti	Totale Finanziamenti	Impegni	Pagamenti
PIEAC - Acque destinate al consumo umano	28	56.523.042	56.351.783	50.482.055
PIEAE - Potenziamento Infrastrutture Aeroportuali	8	60.656.944	60.643.177	60.640.966
PIEAM - Collettamento e depurazione acque reflue urbane	22	71.012.649	71.002.905	70.078.373
PIEAS - Azioni di Sistema	3	2.078.064	2.078.036	1.392.147
PIEBC - Beni e Sistemi Culturali	184	417.695.614	340.996.192	291.584.999
PIEBD - Beni culturali - I atto integrativo	38	42.877.259	27.652.703	15.609.668
PIEBE - Beni culturali - II Atto integrativo	36	139.155.530	62.384.811	10.066.527
PIEBO - Bonifiche	6	27.144.934	27.010.820	24.757.528
PIEBP - Bonifiche - Atto Integrativo	10	11.448.931	8.834.870	8.564.570
PIEDS - Difesa Suolo	257	41.488.112	41.167.442	40.194.067
PIEDT - Atto Integrativo Difesa Suolo	76	52.394.222	34.776.991	32.707.892
PIEDU - Difesa suolo - II Atto integrativo	92	14.219.222	10.525.814	7.958.151

PIEDV - Difesa suolo - III Atto Integrativo	74	63.623.715	32.642.664	11.153.624
PIEMS - Mobilita' Sostenibile	48	84.216.792	73.521.313	63.751.828
PIEMT - Mobilità sostenibile - I Atto integrativo	6	15.269.783	10.943.430	6.396.789
PIEOL - Potenziamento delle infrastrutture dei Giochi Olimpici "Torino 2006"	5	237.416.206	225.263.155	181.051.368
PIEPA - Pyou: Passione da vendere	20	14.176.000	12.055.778	9.650.745
PIEPT - Potenziamento delle infrastrutture patti territoriali	22	4.761.683	4.580.505	4.257.632
PIERF - Programmi regionali Salute pubblica	1	1.340.790	1.340.790	1.340.790
PIERI - Tutela delle Acque e Gestione Integrata delle Risorse Idriche	51	78.417.569	78.199.051	75.878.759
PIERJ - Tutela delle Acque e Gestione Integrata delle Risorse Idriche - Atto Integrativo I	5	9.527.923	9.527.923	7.676.081
PIERK - Tutela delle acque e gestione integrata delle risorse idriche - III atto integrativo	40	38.204.355	37.675.602	22.064.231
PIERL - Tutela delle Acque e Gestione Integrata delle Risorse Idriche - Quarto Atto Integrativo	58	120.323.793	107.724.656	40.584.402
PIERS - Potenziamento della ricerca scientifica applicata in Piemonte	249	27.572.554	27.559.695	27.551.947
PIERT - Ricerca scientifica - I Atto integrativo	167	18.015.074	17.974.779	17.911.807
PIERU - Ricerca scientifica - II Atto integrativo	63	66.138.115	65.804.517	57.800.863
PIERV - Ricerca scientifica - III Atto Integrativo	13	44.599.086	44.599.086	21.317.489
PIERY - Tutela delle Acque e Gestione Integrata delle Risorse Idriche - Secondo Atto Integrativo	36	43.820.920	43.593.153	37.369.753
PIESI - Societa' dell'Informazione	2	7.604.415	7.604.415	7.604.415
PIESL - Programmi integrati e studi di fattibilità per lo sviluppo locale	52	5.649.489	5.531.391	5.531.391

PIESM - Sviluppo locale - I Atto integrativo	32	4.656.102	4.635.746	4.635.746
PIESN - Sviluppo locale e territoriale e per interventi in aree urbane - II integrativo	22	42.446.718	28.259.014	8.292.217
PIESO - SOCIETA' DELL'INFORMAZIONE IV ATTO INTEGRATIVO	10	8.350.550	7.209.783	6.539.467
PIESX - Società dell'informazione - I Atto Integrativo	11	22.390.516	22.390.516	22.385.835
PIESY - Società dell'informazione - II Atto integrativo	3	3.400.000	3.400.000	3.400.000
PIESZ - Società dell'informazione - III Atto Integrativo	2	6.018.699	6.018.697	4.669.711
PIETR - Reti infrastrutturali di trasporto	4	84.372.752	68.573.878	49.259.399
PIETS - Reti infrastrutturali di trasporto - I Atto Integrativo	9	57.287.690	41.897.138	13.235.000
PIETU - Valorizzazione turistica delle risorse e delle località termali	4	12.838.563	12.838.563	12.624.395
PIEZ1 - Balcani (APQ interregionale - MAE)	16	12.030.252	11.137.762	4.397.709
<b>40</b>	<b>1.785</b>	<b>2.071.164.625</b>	<b>1.755.928.545</b>	<b>1.342.370.337</b>

**Tabella 11 - Avanzamento finanziario dell'Intesa secondo gli APQ stipulati alla data di monitoraggio del 31/12/2010**

Analizzando i dati degli APQ più recenti, in particolare riferiti alla programmazione della delibera CIPE 3/2006, i valori più significativi sugli impegni riguarda gli APQ dei beni culturali (PIEBE), risorse idriche (PIERL), difesa del suolo (PIEDV) e trasporti (PIETS). E' necessario però segnalare che l' incremento degli impegni è fisiologico rispetto ai termini di aggiudicazione delle risorse della delibera CIPE 3/2006 e delle riprogrammazione delle risorse effettuate entro il 30 ottobre 2009. Per la società dell'informazione, l'incremento è dovuto in particolare alla chiusura dell'APQ in materia di salute pubblica (PIERF) e alla riprogrammazione delle stesse nell' APQ III atto integrativo (PIESZ).

Gli incrementi più significativi sui pagamenti (oltre il 50% nel corso del 2010 rispetto al valore cumulato) riguardano gli APQ dei beni culturali (PIEBE), risorse idriche (PIERL), difesa del suolo (PIEDV), sviluppo locale (PIESN), trasporti (PIETS), politiche giovanili (PIEPA), ricerca (PIERV) e società dell'informazione (PIESO e PIESZ). E' necessario segnalare che i maggiori incrementi dei



pagamenti si verificano sugli APQ di più recente sottoscrizione, che dopo aver terminato le fasi progettuali, iniziano l'effettiva realizzazione delle opere e dei progetti.

### 2.2.1 Dettaglio per APQ (Allegato)

In questa sezione, allegata al presente Rapporto, sono riportati i principali dati di monitoraggio degli APQ, divisi per ambiti settoriali, registrati al monitoraggio del 31.12.2010, che riguardano in particolare: l'avanzamento procedurale e finanziario rispetto alla stipula e al monitoraggio 2009; l'avanzamento delle azioni/ interventi più rilevanti nel corso del 2010, ma anche eventuali criticità che hanno rallentato l'attuazione di alcuni interventi e le azioni adottate dall'amministrazione regionale per risolverle. La sezione specifica dello stato di avanzamento analitico per APQ, che comprende anche l'avanzamento finanziario delle risorse FAS e regionali della gestione interna alla Regione Piemonte, così come i progetti esemplari, è stata predisposta sulla base delle informazioni inviate dalle direzioni regionali competenti per Accordo, agli atti della Direzione Programmazione Strategica, Politiche Territoriali ed Edilizia.

Con specifico riferimento alla tabella 2 "gestione risorse FAS" dei singoli Accordi, si evidenziano in alcuni casi scostamenti tra le risorse FAS assegnate alla stipula (e conseguenti trasferimenti nel corso di attuazione) con quelle risultanti all'ultimo monitoraggio degli APQ in SGP. Ciò è dovuto alle riprogrammazioni delle economie in APQ successivi rispetto a quelli che le hanno generate.

## 2.3 Modalità di gestione ed effetti dei meccanismi sanzionatori

Nel corso del 2010 non si registrano formali sanzioni finanziarie sull'Intesa regionale, tuttavia, dai dati di monitoraggio, validati a livello regionale, risulta la mancata aggiudicazione - entro i termini stabiliti - di 2 interventi relativi al II atto integrativo in materia di Beni culturali, di cui alla delibera CIPE 3/2006, per un totale di risorse FAS pari a 1,7 milioni di euro.

I progetti interessati riguardano:

- Codice progetto- BE008 - Palazzina di caccia di Stupinigi – completamento opere infrastrutturali, realizzazione di restauro conservativo e allestimento. Comune di Nichelino. Risorse totali assegnate al progetto € 5.029.558,00, di cui FAS € 1.200.000,00.
- Codice progetto - BE027 - Realizzazione di una struttura destinata all'esposizione di una imbarcazione sabauda di epoca settecentesca. Comune di Venaria  
Risorse totali assegnate al progetto € 4.000.000,00, di cui FAS € 500.000,00.

## 2.4 Problemi significativi incontrati e misure adottate per risolverli

Le disposizioni della delibera CIPE 79/2010 hanno sospeso le riprogrammazioni FAS 2000 - 2006, pertanto, in linea generale, si segnala il mancato sblocco delle riprogrammazioni delle economie quantificate nel corso del 2009 e 2010, con un evidente impatto sullo stato di avanzamento degli Accordi e dell'Intesa.

Per quanto riguarda invece le principali criticità riscontrate su alcuni interventi e le relative misure adottate per risolverle, si rimanda al dettaglio per APQ della sezione 2.2.1 allegata a questo Rapporto.

## 2.5 Modifiche nell'ambito dell'attuazione

Non si segnalano modifiche nello stato di programmazione dell'Intesa.

## 2.6 Interventi programmatici

Gli APQ stipulati nel periodo di programmazione del FAS 2000 – 2006 non prevedono sezioni programmatiche degli interventi, tranne che per l'APQ in materia di politiche giovanili. Nel 2010 il quadro programmatico dell'APQ è rimasto invariato.

## 2.7 Analisi qualitativa dell'avanzamento delle azioni rilevanti

In relazione alla dimensione finanziaria degli interventi programmati, l'analisi aggregata dei dati rileva che circa il 78% degli interventi ha importi inferiori ad un milione di Euro e solo 20 interventi (pari all'1%) sono superiori ai 10 milioni di Euro. Un'analisi temporale evidenzia che gli APQ sottoscritti negli ultimi anni tendono a registrare in media una quota maggiore di interventi di ridotte dimensioni. Nell'ambito del dettaglio analitico per APQ (sezione 2.2.1 allegata) sono stati evidenziati sia gli interventi con valore superiore a 25 milioni di euro sia interventi superiori a 2 milioni di euro. Di seguito si riporta esclusivamente una sintesi dello stato di attuazione dei progetti superiori ai 25 milioni di euro, segnalati dalle direzioni regionali.

### **APQ PIEOL – Potenziamento delle infrastrutture dei giochi olimpici “Torino 2006”**

*PIEOLIGO-01 - Realizzazione di variante alla SS23 del "Sestriere" nel tratto S. Germano - Perosa Argentina – Valore totale euro 51.763.362,07*

Non si evidenziano particolari problematiche che abbiano comportato ritardi, in quanto le opere sono concluse e collaudate dal punto di vista progettuale e sono rimaste solo delle pendenze amministrative, in quanto nel 2010 sono ancora in corso le cause legali con la ditta appaltatrice.

*PIEOLIGO-05 - Lavori di adeguamento della SS24 "del Monginevro" nel tratto Cesana Torinese - Claviere, compresa la realizzazione della variante all'abitato di Claviere – Valore totale euro 150.954.877,71*

Le principali criticità riscontrate nella realizzazione dell'intervento risultano legate al ritrovamento di fibre di amianto nel corso dello scavo della Galleria di Cesana. Si è pertanto dovuto procedere alla redazione di apposito progetto di variante le cui procedure di approvazione hanno richiesto tempi piuttosto lunghi, oltre ad un incremento di costo di cui si è fatto carico il soggetto attuatore.

L'intervento, nel corso del 2010, è stato sottoposto a verifica del MISE – UVER e la stessa ha avuto esito positivo per la risoluzione dei problemi.

### **APQ PIE RL – Tutela delle acque e gestione integrata delle risorse idriche – IV Atto Integrativo**

*PIERL4-B06 - SMAT S.p.A. - ACQUEDOTTO DI VALLE SUSÀ - I° LOTTO CONDOTTA PRINCIPALE TRATTO DA BUSSOLENO A CASELETTE – Valore totale euro 30.000.000,00.*

I lavori risultano svolti come da cronoprogramma

### **APQ TR – Reti infrastrutturali di trasporto**

*PIETRTrasp-01 - Circonvallazione di Venaria Reale e Borgaro Torinese – Valore totale euro 77.560.446,92*

La perizia di variante con conseguente proroga del termine dei lavori ed i ritardi della stazione appaltante nell'emissione dei S.A.L. ha portato alla rimodulazione per le annualità 2010/11/12 del

piano finanziario dell'intervento per un importo totale di € 26.849.702,65 (pari al 34,6% dell'investimento complessivo).

In particolare il piano finanziario è stato così modificato :

Il costo realizzato nel 2010 è stato di € 16.889.853,25 anziché di € 37.264.870,43 come era stato previsto dal precedente monitoraggio annuale al 31.12.2009;

Il costo da realizzare nel 2011 è stato portato da 0 a € 20.945.702,65;

Il costo da realizzare nel 2012 è stato portato da 0 a € 5.904.000;

I costi realizzati nel corso del 2010 risultano pari ad € 10.415.167,78, corrispondenti al 13,4% del costo complessivo. La necessità di redigere la perizia di variante di cui sopra, alcuni ritardi nel cronoprogramma delle lavorazioni ed i ritardi nell'emissione dei S.A.L. da parte della stazione appaltante hanno portato ad un avanzamento dei costi realizzati minore rispetto a quanto previsto.

## 2.8 Analisi qualitativa della gestione delle Economie

Le economie FAS risultanti al 31.12.2010 dalla banca dati del sistema gestione progetti (SGPQ, report n. 7) sono pari a circa 17,2 milioni di euro, su un totale di circa 51,5 milioni di euro. Tali economie sono infatti collegate ad altre risorse regionali, statali di settore, comunitarie, Enti Locali e privati per circa 34,6 milioni di euro (vedi dettaglio tabella successiva). Le stesse, in linea generale, riguardano ribassi derivanti dall'affidamento e dalla realizzazione delle opere, al netto di eventuali risorse per perizie suppletive e contenziosi con le imprese esecutrici, che sono quantificabili solo a conclusione dei lavori.

La riprogrammazione delle economie, di norma, è effettuata su richiesta dei Responsabili di APQ regionali a chiusura dei monitoraggi, che propongono di riallocare le risorse liberate per finanziare ulteriori interventi già programmati nell'ambito degli APQ oppure su nuovi interventi strategici. Tali proposte sono istruite e concordate congiuntamente con la Direzione Programmazione prima della formale richiesta al Tavolo dei sottoscrittori, ai sensi della delibera CIPE 14/2006.

Nella tabella seguente, elaborata sulla base dei dati di monitoraggio al 31.12.2010, si riporta, per fonte di finanziamento, la quantificazione delle economie per Accordo. Per gli aspetti di dettaglio sulle richieste di riprogrammazione si rimanda alle informazioni contenute nei singoli Accordi (sezione 2.2.1 allegata a questo Rapporto).

Accordo	Economie	Fondo aree sottoutilizzate	Statale Ordinario	Comunitaria	Regionale	Provinciale	Comune	Privati	Altro pubblico
AC - Acque destinate al consumo umano	171.258,51	135.341,55					22.162,71		13.754,25
AM - Collettamento e depurazione acque reflue urbane	9.743,93	7.269,45							2.474,48
RI - Tutela delle Acque e Gestione Integrata delle Risorse Idriche	218.517,89	49.425,88	112.495,79				19.644,29		36.951,93
RK - Tutela delle acque e gestione integrata delle risorse idriche - III atto integrativo	496.762,27	252.807,00			96,13		18.482,22		225.376,92
RL - Tutela delle Acque e Gestione Integrata delle Risorse Idriche - Quarto Atto Integrativo	11.672.178,89	1.253.661,46	3.522.642,83						6.895.874,60
RY - Tutela delle Acque e Gestione Integrata delle Risorse Idriche - Secondo Atto Integrativo	243.471,75	56.581,68	67.149,98				16.720,07		103.020,02
	<b>12.811.933,24</b>	<b>1.755.087,02</b>	<b>3.702.288,60</b>		<b>96,13</b>		<b>77.009,29</b>		<b>7.277.452,20</b>
DS - Difesa Suolo	49.647,00	49.647,00							
DT - Atto Integrativo Difesa Suolo	6.217.898,15	6.114.137,22	60.977,88		36.862,83		1.184,04	4.736,18	
DU - Difesa suolo - II Atto integrativo	2.019.204,11	941.923,99	17.229,12		1.055.126,34		4.924,66		
DV - Difesa suolo - III Atto Integrativo	550.218,74	77.522,93			471.090,61		1.605,20		
	<b>8.836.968,00</b>	<b>7.183.231,14</b>	<b>78.207,00</b>		<b>1.563.079,78</b>		<b>7.713,89</b>	<b>4.736,18</b>	
BP - Bonifiche - Atto Integrativo	743.704,67	743.704,67							
	<b>743.704,67</b>	<b>743.704,67</b>							
AE - Potenziamento Infrastrutture Aeroportuali	13.766,72				13.766,72				

<b>MS - Mobilita' Sostenibile</b>	<b>4.037.378,32</b>	519.721,40		37.414,82	1.292.448,99		1.818.672,93		369.120,18
<b>OL - Potenziamento delle infrastrutture dei Giochi Olimpici "Torino 2006"</b>	<b>2.803.846,99</b>	2.803.846,99							
	<b>6.854.992,03</b>	<b>3.323.568,39</b>	<b>0,00</b>	<b>37.414,82</b>	<b>1.306.215,71</b>		<b>1.818.672,93</b>		<b>369.120,18</b>
<b>BC - Beni e Sistemi Culturali</b>	<b>19.350.204,27</b>	3.811.735,24	34.872,18	7.088.551,20	2.971.356,81	185.149,77	575.148,31	4.667.801,55	15.589,20
<b>BD - Beni culturali - I atto integrativo</b>	<b>83.787,61</b>	11.204,84		67.553,41					5.029,36
<b>PA - Pyou: Passione da vendere</b>	<b>2.118.415,15</b>		1.452.226,88		666.188,27				
	<b>21.552.407,03</b>	<b>3.822.940,09</b>	<b>1.487.099,06</b>	<b>7.156.104,61</b>	<b>3.637.545,08</b>	<b>185.149,77</b>	<b>575.148,31</b>	<b>4.667.801,55</b>	<b>20.618,56</b>
<b>RS - Potenziamento della ricerca scientifica applicata in Piemonte</b>	<b>12.859,23</b>	10.911,78			1.947,45				
<b>RT - Ricerca scientifica - I Atto integrativo</b>	<b>40.295,49</b>	38.059,19			2.236,30				
<b>RU - Ricerca scientifica - II Atto integrativo</b>	<b>333.597,50</b>	36.141,68			172.738,1				124.717,77
	<b>386.752,22</b>	<b>85.112,65</b>			<b>176.921,80</b>				<b>124.717,77</b>
<b>AS - Azioni di Sistema</b>	<b>28,49</b>	24,00			4,49				
<b>PT - Potenziamento delle infrastrutture patti territoriali</b>	<b>181.177,61</b>	89.616,00			33.159,50		53.114,34		5.287,77
<b>SL - Programmi integrati e studi di fattibilità per lo sviluppo locale</b>	<b>118.097,70</b>	33.550,42			53.797,73		29.435,31		1.314,24
<b>SM - Sviluppo locale - I Atto integrativo</b>	<b>20.356,11</b>	682,51			19.673,60				
	<b>319.659,91</b>	<b>123.872,93</b>			<b>106.635,32</b>		<b>82.549,65</b>		<b>6.602,01</b>
<b>TOTALE</b>	<b>51.506.417,09</b>	<b>17.037.516,89</b>	<b>5.267.594,66</b>	<b>7.193.519,43</b>	<b>6.790.493,81</b>	<b>185.149,77</b>	<b>2.561.094,07</b>	<b>4.672.537,73</b>	<b>7.798.510,72</b>

## 2.9 Assistenza tecnica

L'attività di monitoraggio rappresenta una parte sostanziale del processo di attuazione delle Intese istituzionali di programma e degli APQ. La rilevanza di questa attività emerge sotto due differenti profili:

- la verifica in itinere del processo di programmazione e di realizzazione dei singoli interventi attivati negli APQ;
- l'individuazione delle eventuali criticità riscontrate nell'attuazione degli interventi e la definizione delle azioni utili alla risoluzione delle stesse, al fine di garantire il perseguimento degli obiettivi generali dell'Intesa e dell'APQ.

Per rafforzare il sistema di monitoraggio degli APQ un notevole sforzo è stato fatto sia dal Governo Centrale sia dalle Regioni, ulteriormente rafforzate dalla delibera CIPE n. 17/2003 attraverso il Progetto monitoraggio, che ha messo a disposizione risorse per l'assistenza tecnica al monitoraggio degli APQ. Le risorse assegnate, programmate nel rispetto delle disposizioni del CIPE, si sono concretizzate in azioni specifiche, rendicontate nei rapporti annuali sul Progetto, volte principalmente a:

- coordinare l'attività complessiva del monitoraggio degli APQ, attraverso la costituzione della Segreteria Tecnica Progetto monitoraggio APQ – nell'ambito della Direzione Programmazione Strategica, con il compito di supportare tutte le fasi dei monitoraggi in linea con le disposizioni nazionali, e di supportare le direzioni regionali coinvolte;
- rafforzare le "risorse" dedicate all'attività di monitoraggio;
- accrescere la qualità dei dati e gli standard dei processi;
- rendere la base informativa facilmente accessibile e fruibile a tutti i soggetti coinvolti (diffusione del quadro normativo, delle procedure di monitoraggio e dello stato di avanzamento dei programmi e progetti), che alimenta un sito dedicato alle attività di monitoraggio degli APQ ([www.progettomonitoraggio.piemonte.it](http://www.progettomonitoraggio.piemonte.it));
- formare il personale interno (personale regionale a vario titolo coinvolto nelle attività di programmazione e monitoraggio degli APQ) ed esterno (enti attuatori pubblici e privati) per garantire l'applicazione delle procedure e il corretto utilizzo del sistema informatico di monitoraggio degli APQ.

L'attività di monitoraggio a livello regionale è svolta prevalentemente da personale interno alla Regione Piemonte. In ogni direzione regionale infatti sono stati individuati un o più "Referente di monitoraggio degli APQ" che svolgono un ruolo rilevante nelle diverse fasi di monitoraggio degli Accordi, supportati per gli aspetti tecnici e procedurali dalla Segreteria Tecnica Progetto monitoraggio della Regione Piemonte.

Nel corso del 2010, con le risorse premiali assegnate al Piemonte nell'ambito del Progetto monitoraggio APQ (delibera CIPE 181/2006) sono stati effettuati impegni di spesa per il programma di attività 2010-2012, pari a € 531.000,00, per le seguenti azioni:

- il supporto all'assistenza specialistica al monitoraggio APQ (n.3, di cui 1 all'assistenza per il monitoraggio dei quattro APQ Difesa del suolo, e 2 a supporto della Segreteria Tecnica Progetto monitoraggio;
- la formazione programmata nell'ambito del Progetto monitoraggio nazionale e regionale. Rivolta principalmente al personale regionale e degli Enti locali per l'acquisizione delle nuove procedure tecniche ed informatiche relative al nuovo monitoraggio FAS. Il supporto è stato attivato dalla Direzione Programmazione Strategica per garantire la logistica di 9 giornate di formazione, di cui 5 nel 2010;
- il supporto allo sviluppo delle attività del Progetto monitoraggio, in particolare per:
  - l'assistenza tecnico – specialistica informatica;
  - il potenziamento dei sistemi esistenti e i collegamenti con il sistema di gestione del Bilancio regionale;
  - la gestione e l'implementazione del Portale dedicato al monitoraggio del FAS ([www.progettomonitoraggio.piemonte.it](http://www.progettomonitoraggio.piemonte.it));
  - il supporto all'analisi degli interventi finanziati nell'ambito del Programma Intesa, con particolare riferimento al rapporto tra Programma e la pianificazione urbanistica e territoriale, anche al fine di risolvere criticità che rallenta il processo di attuazione degli interventi regionali. Tale assistenza è affidata al CSI –Piemonte con un programma di attività 2010 - 2012.
- il supporto specialistico allo stato di avanzamento dell'Intesa Piemonte, affidato dalla direzione Programmazione Strategica all'IRES Piemonte. L'incarico prevede la realizzazione di un Rapporto di ricerca articolato in due distinte tematiche: a) le tempistiche per la progettazione e la realizzazione delle opere pubbliche; b) la programmazione e gli strumenti operativi e finanziari. Per quanto concerne il primo profilo di analisi, l'incarico prevede un aggiornamento della base dati dei profili finanziari del meccanismo Intesa-APQ e delle tempistiche progettuali e realizzative delle opere pubbliche promosse con gli Accordi di Programma Quadro relativi al periodo di programmazione 2000-2006. L'attività si concluderà nel 2012. La parte del lavoro già sviluppata dall'IRES è stata utile a definire meglio l'analisi dei dati di questo Rapporto.

## 2.10 Informazione e pubblicità

La Regione Piemonte a partire dal 2003 ha avviato azioni rivolte a dare visibilità al programma dell'Intesa regionale e agli interventi realizzati con le risorse aggiuntive del Fondo Aree sottoutilizzate, sia attraverso pubblicazioni di dati sullo stato di avanzamento dell'Intesa sia attraverso un'informazione più dettagliata implementando il Portale dedicato al monitoraggio degli



Accordi di Programma Quadro ([www.progettomonitoraggio.piemonte.it](http://www.progettomonitoraggio.piemonte.it)) e attraverso un'ampia informazione disponibile nel sito ufficiale della vetrina della Direzione Programmazione Strategica ([www.regione.piemonte.it/programmazione](http://www.regione.piemonte.it/programmazione)).

Di seguito si richiamano le principali azioni svolte nel corso del 2010:

- redazione di progetti esemplari finalizzati alla presentazione degli stessi al Forum PA 2010 da parte del Ministero dello Sviluppo Economico, Dipartimento per lo Sviluppo e la Coesione economica, riportati nella pubblicazione “ Selezione di interventi realizzativi nelle Regioni con il Fondo Aree sottoutilizzate (FAS);
- redazione dei testi dei progetti esemplari finanziati con il FAS, per la realizzazione del CD “ Catalogo FAS –Edizione 2011”, promosso dal Ministero dello Sviluppo Economico, Dipartimento per lo Sviluppo e la Coesione Economica;
- diffusione della pubblicazione “Il processo di programmazione e attuazione dell’Intesa istituzionale di programma Stato –Regione Piemonte (2009), realizzato nell’ambito delle azioni previste dall’APQ “Azioni di sistema“;
- implementazione e aggiornamento del Portale ([www.progettomonitoraggio.piemonte.it](http://www.progettomonitoraggio.piemonte.it)), realizzato con le risorse del Progetto Monitoraggio APQ e rivolto ad agevolare l’informazione interna ed esterna sul processo di programmazione, di attuazione e di monitoraggio degli APQ;
- organizzazione di incontri e seminari per agevolare l’informazione alle direzioni regionali e ai soggetti attuatori.

Nell’ambito delle attività di diffusione delle informazione e pubblicità da parte delle Direzioni responsabili degli APQ si segnala:

- il contributo alla preparazione dei progetti per il Forum PA 2010 e al Catalogo dei progetti esemplari 2011 del Ministero dello Sviluppo Economico, Dipartimento per lo Sviluppo e la Coesione Economica;
- l’ampia campagna di comunicazione regionale nell’ambito del Sistema delle Residenze Sabaude;
- la pubblicità attuata in relazione alla PA/13 (PIEMONTE YOUNG) eventi di Torino Capitale Giovani 2010:

La Stampa - Torinosette
Il Giornale
La Repubblica
MTV



## 2.11 Progetti esemplari

A fronte dei numerosi interventi monitorati al 31 dicembre 2010, sono stati selezionati alcuni interventi esemplari che rappresentano in generale i diversi settori di intervento finanziati nell'ambito dell'Intesa Istituzionale di Programma (IIP). Di seguito il catalogo dei progetti esemplari predisposti dalla Regione nel 2010, alcuni presentati al Forum PA del 2010, altri inseriti nelle pubblicazioni sia predisposte dal Dipartimento di Sviluppo e Coesione (MISE) sia dalla Direzione Programmazione Strategica, altri ancora illustrati in questo Rapporto.

### Progetti esemplari predisposti nell'ambito degli APQ - Intesa Piemonte 2000 -2006

APQ	Catalogo progetti
<b>Turismo termale</b>	<ul style="list-style-type: none"> <li>• Centro termale "Acqua calda di Longia"</li> <li>• Realizzazione centro termale "Acqua calda di Longia"-2 lotto</li> </ul>
<b>Trasporti</b>	<ul style="list-style-type: none"> <li>• Opere preliminari all'interconnessione della ferrovia Torini/Ceres con il nodo ferroviario di Torino</li> <li>• Circonvallazione di Venaria Reale e Borgaro Torinese</li> </ul>
<b>Politiche giovanili</b>	<ul style="list-style-type: none"> <li>• Attuazione della pianificazione strategica locale per i giovani</li> <li>• Pyou Carta Giovani</li> <li>• Treno della memoria - edizioni 2008 – 2009</li> </ul>
<b>Società dell'informazione</b>	<ul style="list-style-type: none"> <li>• Supporto all'Amministrazione digitale Progetto – Paperless</li> <li>• Progetto della Regione Piemonte per la realizzazione del sistema per la Interoperabilità e la cooperazione applicativa tra le regioni (ICAR-Piemonte)</li> <li>• ALI/CST della Provincia di Torino</li> </ul>
<b>Risorse idriche</b>	<ul style="list-style-type: none"> <li>• ACIBS di Novi Ligure - Interconnessione Tortona-Alessandria (Il lotto Sale Tortona ) - Interconnessione comuni Bassa Valle Scrivia</li> <li>• Adeguamento dell'impianto di depurazione di Canove di Govone</li> <li>• Riqualificazione sistema acquedottistico con interconnessioni e riduzione delle perdite delle reti idriche dell'Acquedotto del Monferrato</li> </ul>
<b>Opere olimpiche</b>	<ul style="list-style-type: none"> <li>• Realizzazione di impianti sportivi per lo sviluppo delle aree turistiche invernali, in occasione dei XX Giochi invernali di Torino 2006 (seggiovia quadruposto "nuova Saluze d'Oulx –Clotes" e Telecabina 8 posti Sestriere-Fraiteve).</li> </ul>
<b>Bonifiche</b>	<ul style="list-style-type: none"> <li>• Completamento della bonifica della discarica in località Diletta nel comune di Castellar Guidobono</li> <li>• Bonifica della discarica abusiva "Old River Ranch" in Comune di La Loggia e Moncalieri</li> <li>• Realizzazione del progetto di caratterizzazione del sito "OMA" nel Comune di Rivalta di Torino</li> </ul>
<b>Sviluppo Locale</b>	<ul style="list-style-type: none"> <li>• Recupero dell'Ex- Incet edificio industriale – realizzazione di un centro polifunzionale e di servizi integrati per la collettività e di una caserma de carabinieri. Comune di Torino</li> <li>• Programmi territoriali integrati: redazione dei programmi e degli studi di fattibilità</li> </ul>

<b>Difesa del Suolo</b>	<ul style="list-style-type: none"><li>• Sistemazione idraulica Rio Gran Gorgia e del torrente Dora di Melezet e difesa della fraz. Di Melezet</li><li>• Lavori di consolidamento frana in Borgata Pleyne in Comune di Bellino.</li></ul>
<b>Azioni di sistema Governance Intesa</b>	<ul style="list-style-type: none"><li>• Corso di formazione sulla programmazione, attuazione e valutazione delle politiche di sviluppo</li></ul>
<b>Movicentro</b>	<ul style="list-style-type: none"><li>• Nodo di interscambio passeggeri di Ivrea</li><li>• Nodo di interscambio passeggeri Chivasso</li></ul>
<b>Cultura</b>	<ul style="list-style-type: none"><li>• La Certosa –castello di Casotto.</li><li>• Recupero della Reggia e dei giardini della Venaria reale.</li></ul>
<b>Ricerca</b>	<ul style="list-style-type: none"><li>• Ricerca industriale e Converging Technologies</li></ul>

	<b>Intesa Piemonte</b>		
	<b>APQ: Valorizzazione turistica delle risorse e delle località termali</b>		
	<b>Linea di azione e azione: Valorizzazione turistica</b>		
<b>Titolo progetto: Realizzazione centro termale "Acqua calda di Longia"-2 lotto</b>			
<b>Regione/Prov. aut.: Regione Piemonte</b>			
<b>Provincia: VCO</b>			
<b>Comune: Premia</b>			
<b>CUP: J79H03000010007</b>		<b>Altri eventuali codici identificativi: PIETU</b>	
<b>Importo Finanziario: 8.400.475,77</b>			
<b>Fonte</b>	<b>Importo</b>		
<b>FAS</b>	<b>6.131.546,88</b>		
<b>Comunale</b>	<b>2.268.928,89</b>		
<b>Data inizio: 29/10/2004</b>		<b>Data fine effettiva: 30/6/2007</b>	
<b>Soggetto programmatore: Regione Piemonte</b>			
<b>Soggetto attuatore: Comune di Premia</b>			
<b>Soggetto realizzatore: Comune di Premia</b>			

**DESCRIZIONE:**

Oltre 10.000 mq costituiscono il nuovo complesso termale di Premia Posizionato in un contesto ambientale di notevole pregio, quello della Comunità Montana Antigorio Divedro Formazza, che vanta la presenza sul proprio territorio della cascata del Toce, del primo Parco naturale della Regione Piemonte (il parco dell'Alpe Veglia e Severo) e di notevoli esempi di Archeologia industriale e di architettura alpina costituiti dalle maestose centrali idroelettriche di Pietro Portaluppi.

L'edificio di forma semplice reinterpreta, attualizzandole, le tecnologie, la composizione architettonica e i modelli formali della tradizione locale. Si compone di un corpo di fabbrica ad andamento ad elle che racchiude uno spazio, aperto verso sud, in cui si sviluppa una grande piscina esterna ludico- terapeutica. Il percorso d'acqua prosegue, collegandosi anche verso l'interno, con altre piscine dedicate a varie funzioni terapeutiche; inoltre saune, aerosol terapia, trattamenti in acqua, una palestra e un solarium completano la dotazione di benessere del centro.

Nell'area riservata all'accoglienza è stata collocata una zona bar-



**IMMAGINE PRE INTERVENTO**

ristoro che si prolunga anche in una vasta terrazza panoramica esterna. E' inoltre presente un centro polifunzionale, modulabile in più sale, destinato a convegni, mostre ed incontri anche ad uso dell'intera collettività locale.



**BENEFICI:**

La realizzazione del nuovo Centro termale “Acqua Calda di Longia” si pone come un momento significativo, non solo per l'organizzazione economica locale, per l'attività turistica ma anche per la valorizzazione del patrimonio storico, architettonico, ambientale e culturale della valle Antigorio – Formazza.

L'apertura del Centro Termale ha implementato il flusso turistico verso queste aree.





**IMMAGINE POST INTERVENTO**

	<b>Intesa Piemonte</b>		
	<b>APQ: I° Atto integrativo all'APQ Reti Infrastrutturali di Trasporto</b>		
	<b>Linea di azione e azione:Potenziamento delle Infrastrutture di trasporto</b>		
<b>Titolo progetto: Opere preliminari all'interconnessione della ferrovia Torino/Ceres con il nodo ferroviario di Torino</b>			
<b>Regione/Prov. aut.: Regione Piemonte</b>			
<b>Provincia:Torino</b>			
<b>Comune:Torino</b>			
<b>CUP: C11C09000000001</b>		<b>Altri eventuali codici identificativi: PIETS</b>	
<b>Importo Finanziario: 15.000.000,00</b>			
<b>Fonte</b>	<b>Importo</b>	<b>Note: (di cui 8M€ già erogati al Comune di Torino)</b>	
FAS	2.500.000,00		
Reg. Piemonte	12.500.000,00		
<b>Data inizio 04/12/2009</b>		<b>Data fine prevista: 30/05/2011</b>	
<b>Soggetto programmatore: Regione Piemonte</b>			
<b>Soggetto attuatore: Comune di Torino</b>			
<b>Soggetto realizzatore:Rete Ferroviaria Italiana S.p.A.</b>			
<b>Soggetto destinatario:Comune di Torino</b>			

<p><b>DESCRIZIONE:</b></p> <p>Per interconnessione della ferrovia Torino-Ceres con il passante RFI si prevede la realizzazione di un collegamento sotterraneo a doppio binario, che, a partire dall'attuale tracciato della ferrovia Torino-Ceres si estende per circa 2,5 km sotto la sede stradale di C.so Grosseto fino a inserirsi nel Passante ferroviario in corrispondenza della futura stazione Rebaudengo. In tale ambito è stata prevista la realizzazione, in corrispondenza della stazione Rebaudengo, di opere propedeutiche alla succitata interconnessione denominate OPERE PRELIMINARI. Il costo complessivo è stato individuato in 15M€, di cui 12,5M€ a carico di risorse regionali e 2,5M€ a valere su risorse FAS.</p> <p>La procedura di aggiudicazione si è conclusa in data 4/12/2009 con la stipula della Convenzione tra la Città di Torino e la Società RFI S.p.A. A seguito di tale aggiudicazione, avvenuta nell'ambito di un appalto in corso afferente, come stazione appaltante a RFI, si è potuto procedere all'immediato avvio dei lavori. Sulla base della documentazione contabile di RFI al Comune di Torino, l'avanzamento delle opere è stato comunque pari al 91,5% rispetto all'importo preventivato. L'ultimazione delle opere è prevista per il primo semestre 2011</p>	
---	--

<p><b>BENEFICI:</b></p> <p>La realizzazione dell'interconnessione consentirà l'immissione dei convogli GTT sul passante ferroviario RFI (possibilità di inserimento in entrambe le direzioni, verso Porta Susa o verso Milano) e garantirà il rapido collegamento tra l'aeroporto di Torino Caselle e la Città di Torino.</p>	



	<b>Intesa Piemonte</b>		
	<b>APQ: Reti Infrastrutturale di Trasporto</b>		
	<b>Linea di azione e azione: Potenziamento delle Infrastrutture di trasporto</b>		
<b>Titolo progetto: Circonvallazione di Venaria Reale e Borgaro Torinese</b>			
<b>Regione/Prov. aut.: Regione Piemonte</b>			
<b>Provincia: Torino</b>			
<b>Comune: Venia Reale e Borgaro Torinese</b>			
<b>CUP: J21B06000040003</b>		<b>Altri eventuali codici identificativi: PIETR</b>	
<b>Importo Finanziario: 77.560.446,92</b>			
<b>Fonte</b>	<b>Importo</b>		
FAS	44.160.000,00		
Reg. Piemonte	12.792.005,81		
Provincia Torino	20.608.441,11		
<b>Data inizio: 23/05/2006</b>		<b>Data fine prevista: 30/06/2011</b>	
<b>Soggetto programmatore: Regione Piemonte</b>			
<b>Soggetto attuatore: Provincia di Torino</b>			
<b>Soggetto destinatario: Provincia di Torino</b>			

<p><b>DESCRIZIONE:</b></p> <p>La circonvallazione, completamente in nuova sede e con una lunghezza di circa 6.700 metri, è costituita da tre tratte principali:</p> <ul style="list-style-type: none"> <li>- strada Tipo B di allacciamento con la Tangenziale di Torino in corrispondenza dello svincolo di Borgaro, costituita da carreggiate separate con due corsie per senso di marcia e lunga circa 2.600 m;</li> <li>- variante alla S.P.1 per svincolare l'area urbana di Venaria e migliorare l'accessibilità alla Reggia, costituita da una strada di Tipo C1 lunga circa 2.100 m;</li> <li>- nuova circonvallazione del Comune di Borgaro Torinese di collegamento con l'aeroporto di Caselle e la tangenziale di Torino, costituita da una strada di Tipo C1 lunga circa 2.000 m.</li> </ul>	
--	--



**BENEFICI:**

La realizzazione della Circonvallazione di Venaria Reale e Borgaro Torinese è un intervento infrastrutturale strategico sia per consentire un agevole collegamento tra la Tangenziale di Torino ed il complesso museale della Reggia di Venaria, sia per garantire maggiore fluidità del traffico sulle due direttrici provinciali (S.P.1 Torino-Lanzo e S.P.2 Torino-Caselle).

	<b>Intesa Piemonte</b>		
	<b>APQ: "Pyou Passione da vendere"</b>		
	<b>Linea di azione e azione: Iniziative a sostegno dei giovani</b>		
<b>Titolo progetto: Attuazione della pianificazione strategica locale per i giovani</b>			
<b>Regione/Prov. aut.: Piemonte</b>			
<b>CUP: J69D07000170003</b>		<b>Altri eventuali codici identificativi: PIEPA</b>	
<b>Importo Finanziario: 5.000.000,00</b>			
<b>Fonte</b>	<b>Importo</b>	<b>Note: 4.452.773,00 pagato</b>	
<b>FAS</b>	<b>4.000.000,00</b>		
<b>Regionale</b>	<b>1.000.000,00</b>		
<b>Data inizio: 15/12/2008</b>		<b>Data fine effettiva: 01/10/2011</b>	
<b>Soggetto programmatore: Regione Piemonte</b>			
<b>Soggetto attuatore: Regione Piemonte</b>			
<b>Soggetto destinatario: Province della Regione Piemonte</b>			

**DESCRIZIONE:**

Sostegno alla programmazione territoriale di interventi per i giovani, anche in armonia con la L.R. 44/2000 e s.m.i., con il coinvolgimento delle autonomie locali e delle comunità territoriali, I piani locali giovani rappresentano lo strumento per armonizzare, attraverso il coordinamento e il coinvolgimento nel processo di programmazione di enti, istituzioni, soggetti pubblici e privati, i diversi interessi presenti sul territorio e per individuare obiettivi comuni per l'attuazione di politiche giovanili orientate alla promozione di percorsi di crescita e autonomia dei giovani, alla loro partecipazione ai processi decisionali e allo sviluppo locale nel suo complesso.

La partecipazione giovanile alla programmazione di politiche sul territorio si attua in modo conforme alle indicazioni della normativa nazionale ed europea.

L'attuazione della pianificazione strategica locale per i giovani viene realizzata dalle Province attraverso una programmazione coordinata sul territorio di interventi diretti provinciali e di interventi realizzati da Enti locali e altri soggetti, nel rispetto del principio di sussidiarietà.





**BENEFICI:**

I benefici ottenuti grazie all'intervento sopra descritto sono sintetizzabili come segue:

- sviluppo di una progettualità condivisa tra i vari soggetti pubblici e privati che operano sul territorio in ambito giovanile
- il coinvolgimento diretto dei giovani già nelle fasi di programmazione e definizione degli interventi nonché nella fase di realizzazione degli stessi
- copertura, attraverso la realizzazione di interventi mirati, delle diverse linee programmatiche tra cui: sviluppo dell'autonomia personale, sviluppo di sistemi informativi per i giovani, sviluppo di opportunità per il tempo libero, la partecipazione e la socializzazione.



	<b>Intesa Piemonte</b>		
	<b>APQ: "Pyou Passione da vendere"</b>		
	<b>Linea di azione e azione: Iniziative a sostegno dei giovani</b>		
<b>Titolo progetto: Pyou Card: Carta Giovani</b>			
<b>Regione/Prov. aut.: Piemonte</b>			
<b>CUP: J69D07000240001</b>		<b>Altri eventuali codici identificativi: PIEPA</b>	
<b>Importo Finanziario: 1.300.000,00</b>			
<b>Fonte FAS</b>	<b>Importo 1.300.000,00</b>	<b>Note: 1.280.000,00 (impegnato) 509.560,00 (pagato)</b>	
<b>Data inizio: 17/11/2009</b>		<b>Data fine prevista: 30/09/2011</b>	
<b>Soggetto programmatore: Regione Piemonte</b>			
<b>Soggetto attuatore: Regione Piemonte</b>			
<b>Soggetto destinatario: Giovani 15 – 29 anni</b>			
<b>Altri eventuali soggetti coinvolti: l'Assessorato regionale ai Trasporti, le Amministrazioni locali, l'Associazione Torino Città Capitale europea, l'Associazione Carta giovani europea</b>			

**DESCRIZIONE:**

Pyou Card è destinata ai giovani tra i 15 e i 29 anni, agevola la fruizione di attività culturali, sportive, formative, del tempo libero e di sostegno all'autonomia dei giovani stessi (es. agevolazioni inerenti musica, editoria, viaggi, informatica, sport, spazi culturali, corsi di formazione, strumenti per l'accesso alla casa e al lavoro), la mobilità a livello locale (trasporto pubblico/sistema BIP) e internazionale (Carta giovani europea).


L'offerta territoriale, realizzata con le Amministrazioni locali, è in corso di sviluppo per dar modo ai giovani di conoscere e fruire di opportunità di tipo culturale, ricreativo, formativo nel luogo in cui vivono e, al tempo stesso, in tutta la regione.



Inoltre, Pyou Card valorizza e promuove le attività svolte dai giovani a servizio delle comunità in cui vivono.

Infatti, Pyou Card riconosce dei premi, dietro raccolta di punti legati allo svolgimento di attività di volontariato sociale o culturale, alla partecipazione a determinate occasioni culturali (es. mostre Italia 150) o informative/formative (es. quelle organizzate dagli Informagiovani).

Pyou Card è in distribuzione presso servizi Informagiovani e altri



<p>punti dislocati in tutta la regione. Ogni informazione in merito alle agevolazioni e ai premi di Pyou Card, nonché ai punti di distribuzione è reperibile sul sito <a href="http://www.pyoucard.it">www.pyoucard.it</a> o al numero verde 800-329.329.</p>	
<p><b>BENEFICI:</b></p> <p>Con la carta-giovani Pyou Card è possibile dare informazione diretta ai giovani degli interventi delle Amministrazioni regionale e locali a loro rivolti, favorendo il contatto giovani-istituzioni; la comunicazione con i giovani avviene, in particolare, attraverso un sito internet dedicato: <a href="http://www.pyoucard.it">www.pyoucard.it</a>, l'invio periodico di una news-letter di aggiornamento su offerte e opportunità, social network e un numero verde.</p> <p>Pyou Card consente un accesso agevolato ad una vasta offerta di interesse dei giovani nei vari ambiti sopra indicati.</p> <p>Pyou Card serve a incentivare e rafforzare il coinvolgimento dei giovani in attività a servizio della comunità in cui vivono , attraverso attività di volontariato sociale o culturale, alla partecipazione a determinate occasioni culturali che le PA intendono promuovere o occasioni informative/formative a servizio dei percorsi di autonomia dei giovani (formazione/lavoro/abitazione, ecc.)</p>	

	<b>Intesa Piemonte</b>		
	<b>III Atto Integrativo APQ Società dell'Informazione</b>		
	<b>Linea di azione e azione: Potenziamento e realizzazione di piattaforme tecnologiche e di servizi.</b>		
<b>Titolo progetto: Supporto all'Amministrazione digitale</b>			
<b>Regione/Prov. aut.: Piemonte</b>			
:			
<b>CUP: J62E07000070003</b>		<b>Altri eventuali codici identificativi: PIESZ</b>	
<b>Importo Finanziario: 2.941.488,00</b>			
<b>Fonte</b>	<b>Importo</b>		
<b>FAS</b>	<b>1.470.744,00</b>		
<b>Regionale</b>	<b>1.470.744,00</b>		
<b>Data inizio: 1 ottobre 2007</b>		<b>Data fine effettiva: 31/12/2009</b>	
<b>Soggetto programmatore: Regione Piemonte</b>			
<b>Soggetto attuatore: CSI Piemonte</b>			
<b>Soggetto realizzatore: CSI Piemonte</b>			
<b>Soggetto destinatario: tutto il territorio regionale</b>			

## **DESCRIZIONE**

L'azione progettuale prevista per le risorse CIPE della Delibera 3/2006, si riferisce al completamento degli strumenti a garanzia dei diritti di cittadinanza digitale (Paperless PA Toolkit), contenuti nel 2° Atto integrativo, con l'obiettivo di realizzare un kit comprendente un insieme minimo di strumenti necessari ad un Ente per trasformare un suo processo di interazione con i soggetti esterni in un processo senza carta. In particolare l'intervento mira principalmente a fornire soluzioni di Front Office utili agli enti per predisporre nell'ambito dei propri portali istituzionali il supporto necessario al cittadino per compilare ed inviare in via elettronica la modulistica per la presentazione di qualsiasi istanza nei confronti della PA.



Nel contesto descritto in inquadramento, l'intervento è finalizzato alla fornitura di una nuova piattaforma di workflow, che presenti carattere di continuità dal punto di vista dell'approccio e della potenza funzionale con la piattaforma precedente, introducendo però significativi elementi di innovazione rispetto all'impostazione architettonica ed alla flessibilità di utilizzo. La nuova piattaforma, in linea con l'impostazione già adottata dall'esistente, fornisce un potenziamento delle capacità di modellazione e gestione dei processi che avviene tramite interventi di configurazione del sistema senza la necessità di sviluppi software, garantendo la massima flessibilità nonché un ambito di applicazione esteso preservando altresì la facilità di utilizzo degli strumenti di amministrazione del sistema.


## **BENEFICI**

L'introduzione dell'utilizzo di strumenti di workflow offre benefici tangibili in termini di ottimizzazione dei flussi di lavoro, uniformità delle prassi operative, tracciabilità delle operazioni svolte, snellimento delle operazioni di ricerca delle informazioni correlate, possibilità di procedere ad analisi e statistiche sulle informazioni trattate nell'ottica di un continuo miglioramento in efficienza dello svolgimento delle attività lavorative.

L'applicazione di una piattaforma generalizzata per la gestione dei flussi operativi di un ente consente inoltre la realizzazione di nuove funzionalità tramite la configurazione di uno strumento con evidente riduzione di costi e tempi del processo di sviluppo e manutenzione del software.



La soluzione proposta mira ad esaltare ulteriormente i benefici illustrati introducendo tecnologie all'avanguardia puntando ai massimi livelli di facilità di utilizzo dello strumento, scalabilità e portabilità della piattaforma. Sono anche da considerare le "esternalità positive" conseguenti all'aumento complessivo di efficienza nei rapporti tra PA e Cittadini che, pur non essendo quantificabili con precisione, comportano innegabilmente una ricaduta favorevole sull'intero "sistema paese".

	<b>Intesa Piemonte</b>	
	<b>APQ: Atto Integrativo APQ Società dell'Informazione</b>	
	<b>Linea di azione e azione: Potenziamento e realizzazione di piattaforme tecnologiche.</b>	
<b>Titolo progetto: Progetto della Regione Piemonte per la realizzazione del sistema per la Interoperabilità e la cooperazione applicativa tra le regioni (ICAR-Piemonte)</b>		
<b>Regione/Prov. aut.: Piemonte</b>		
<b>Provincia:</b>		
<b>Comune:</b>		
<b>CUP: J62E05000040003</b>		<b>Altri eventuali codici identificativi: PIESX</b>
<b>Importo Finanziario: 1.609.463,82</b>		
<b>Fonte</b>	<b>Importo</b>	
<b>Fondi UMTS</b>	<b>444.354,00</b>	
<b>Regione</b>	<b>1.165.109,82</b>	
<b>Data inizio: 01/03/2006</b>		<b>Data fine effettiva: 31/03/2009</b>
<b>Soggetto programmatore: Regione Piemonte</b>		
<b>Soggetto attuatore: CSI Piemonte</b>		
<b>Soggetto realizzatore: CSI Piemonte</b>		




<p><b>DESCRIZIONE:</b></p> <p>Il Progetto ICAR-Piemonte si inserisce in un quadro cooperativo inter-regionale di interventi progettuali paralleli, tra loro coordinati ed integrati, che vedono coinvolte le Regioni nella definizione e realizzazione del sistema per l'Interoperabilità e la Cooperazione Applicativa tra le Regioni (Progetto interregionale ICAR).</p> <p>Il progetto ICAR include interventi progettuali di carattere infrastrutturale di base e per lo sviluppo di casi studio applicativi a livello interregionale. Gli interventi infrastrutturali di base hanno come obiettivo la realizzazione di servizi di base a livello infrastrutturale e di strumenti di gestione, conformi a modelli logici e specifiche condivise a livello interregionale:</p> <p><b>INF-1</b> "Realizzazione dell'Infrastruttura di base per l'Interoperabilità e la Cooperazione Applicativa a livello interregionale" per la realizzazione dell'infrastruttura fisica e logica indispensabile per la Cooperazione Applicativa interregionale.</p>	
---	--



<p>- <i>INF-2</i> “Gestione di Strumenti di Service Level Agreement a livello interregionale” per definire strumenti comuni per la gestione di strumenti interregionali di service level agreement, per un monitoraggio efficiente e costante dei livelli di servizio offerti.</p> <p>- <i>INF-3</i> “Realizzazione di un Sistema Federato interregionale di Autenticazione” per definire le specifiche del servizio di autenticazione e di implementare un sistema federato di autenticazione interregionale.</p> <p>Il progetto ha inoltre previsto altri interventi progettuali per lo sviluppo di casi di studio in specifici domini applicativi a livello interregionale con l’obiettivo della sperimentazione e dimostrazione dell’uso dei servizi infrastrutturali di interoperabilità e cooperazione applicativa realizzati, con i suddetti interventi infrastrutturali di base, in alcuni scenari applicativi significativi a livello interregionale.</p>	
<p><b>BENEFICI:</b></p> <p>Il progetto mira alla realizzazione dei servizi infrastrutturali necessari alla cooperazione applicativa tra le Regioni. Intende quindi fornire il supporto di base all’integrazione e al colloquio applicativo dei servizi regionali e per quanto necessario di quelli offerti da diversi enti (Comuni, Regioni, ecc.), per permettere un’erogazione sempre più trasparente di servizi ai cittadini e rendere sempre più effettiva la semplificazione delle procedure amministrative. Sul piano tecnologico, la soluzione proposta garantisce piena autonomia alle singole amministrazioni per gli aspetti di configurazione, implementazione e gestione dei sistemi informativi locali.</p>	

	<b>Intesa Piemonte</b>		
	<b>APQ: Acque destinate al consumo umano</b>		
	<b>Linea di azione e azione: infrastrutture idriche di approvvigionamento e distribuzione delle acque destinate al consumo umano</b>		
<b>Titolo progetto: ACIBS di Novi Ligure - Interconnessione Tortona-Alessandria (Il lotto Sale Tortona) - Interconnessione comuni Bassa Valle Scrivia</b>			
<b>Regione/Prov. aut.: Piemonte</b>			
<b>Provincia: Alessandria</b>			
<b>Comune: Alluvioni Cambiò, Alzano Scrivia, Castelnuovo Scrivia, Guazzora, Isola Sant'Antonio, Molino dei Torti, Pontecurone, Sale, Tortona, Viguzzolo</b>			
<b>CUP: G55F04000000002</b>		<b>Altri eventuali codici identificativi: PIEAC</b>	
<b>Importo Finanziario: 6.070.000,00</b>			
<b>Fonte</b>	<b>Importo</b>	<b>Note:</b>	
<b>Risorse proprie dell'A.C.I.B.S.</b>	<b>2.220.764,67</b>	<b>Costo Realizzato: 3.264.430,00</b>	
<b>FAS</b>	<b>3.849.235,33</b>		
<b>Data inizio: 23/08/2001</b>		<b>Data fine prevista: 31/07/2013</b>	
<b>Soggetto programmatore: Regione Piemonte</b>			
<b>Soggetto attuatore: Azienda consortile intercomunale bacino dello Scrivia (A.C.I.B.S.) dal 01/01/2003 è succeduta l' AMIAS s.p.a.</b>			
<b>Soggetto destinatario: Regione Piemonte</b>			

<b>DESCRIZIONE:</b>	
<b>Realizzazione acquedotti Bassa Valle Scrivia e Alessandria - Tortona</b>	

	<b>Intesa Piemonte</b>		
	<b>APQ: Tutela delle acque e gestione integrata delle risorse idriche - secondo atto integrativo</b>		
	<b>linea di azione e azione: Tutela e ripristino delle risorse idriche</b>		
<b>Titolo progetto: Azienda consortile ciclo idrico alba-langhe-roero - adeguamento al d.lgs. 152/99 dell'impianto di depurazione di Canove di Govone ed estensione della rete fognaria consortile.</b>			
<b>Regione/Prov. aut.: Piemonte</b>			
<b>Provincia: Cuneo</b>			
<b>Comune: Alba, Canale, Govone, Guarene, Sommaria del Bosco</b>			
<b>CUP: D19D05000190006</b>		<b>Altri eventuali codici identificativi: PIERY</b>	
<b>Importo Finanziario: 6.185.000,00</b>			
<b>Fonte</b>	<b>Importo</b>	<b>Note:</b>	
<b>Azienda Consortile Alba-Langhe-Roero</b>	<b>2.700.000,00</b>	<b>Costo realizzato: 6.127.984,34</b>	
<b>FAS</b>	<b>3.485.000,00</b>		
<b>Data inizio: 06/11/2004</b>		<b>Data fine prevista: 31/05/2011</b>	
<b>Soggetto programmatore: Regione Piemonte</b>			
<b>Soggetto attuatore: Azienda Idrica Consortile Langhe-Roero Alba</b>			
<b>Soggetto destinatario: Regione Piemonte</b>			
<b>DESCRIZIONE:</b>			
<b>Impianto di depurazione consortile di Govone - Loc. Canove, via Tanaro, 77 - Lavori di adeguamento al D.L. 152/99</b>			
		<b>IMMAGINE PRE INTERVENTO</b>	



- la realizzazione delle rulliere;
- l'installazione delle funi;
- la predisposizione di impianti di sicurezza di linea;
- l'acquisto dei veicoli dotati di seggiovie quadriposto.

Il nuovo impianto è stato realizzato sulla medesima linea del precedente, contenendo al massimo l'altezza da terra, con l'obiettivo di ridurre l'impatto sul paesaggio e di facilitare le eventuali operazioni di evacuazione della linea. Un'attenzione particolare è stata usata nel posizionamento dei sostegni di linea, al fine di minimizzare il disturbo arrecato ai limitrofi edifici residenziali.

L'impianto della Telecabina Sestriere-Fraiteve è costituito da una funivia monofune con moto unidirezionale continuo con cabine a 8 posti a collegamento temporaneo.

L'impianto comprende le seguenti stazioni:



- una stazione di rinvio – tensione a valle, di tipo tecnologico, con cabina di controllo realizzata con un fabbricato tipo “chalet” in pietra con tetto in lose;
- una stazione intermedia di transito, di tipo tecnologico, realizzata connettendo due stazioni standard, con cabina di comando e controllo realizzata con un prefabbricato in legno tipo “chalet”. Al di sotto della stazione è situato un magazzino interrato capace di ospitare la totalità dei veicoli;
- una stazione motrice a monte, di tipo tecnologico, con cabina di controllo realizzata con un fabbricato tipo “chalet” in muratura rivestita in pietre e legno.

**BENEFICI:**

Gli interventi finanziati nell'ambito dell'Accordo di Programma Quadro per il potenziamento delle infrastrutture di Giochi Olimpici Invernali hanno permesso di soddisfare le esigenze legate all'organizzazione dei Giochi Olimpici, ma soprattutto hanno favorito lo sviluppo turistico attraverso la riqualificazione degli impianti sciistici. Altro risultato rilevante è la diminuzione del traffico autoveicolare sulle strade di collegamento dei siti interessati e la conseguente riduzione dei parcheggi nei periodo maggiore afflusso.



**Telecabina 8 posti Sestriere-Fraiteve**

	<b>Intesa Piemonte</b>		
	<b>APQ: Bonifiche</b>		
	<b>Linea di azione e azione: Bonifica e messa in sicurezza di aree.</b>		
<b>Titolo progetto: Completamento della bonifica della discarica in loc. Diletta in Comune di Castellar Guidobono</b>			
<b>Regione/Prov. aut.: Piemonte</b>		<b>Provincia: Alessandria</b>	
<b>Comune: Castellar Guidobono</b>			
<b>CUP: F18E0400000003</b>		<b>Altri eventuali codici identificativi: PIEBO</b>	
<b>Importo Finanziario: 6.079.810,00</b>			
<b>Fonte</b>	<b>Importo</b>		
<b>FAS</b>	<b>4.008.000,00</b>		
<b>Regionale</b>	<b>2.071.810,00</b>		
<b>Data inizio: 28.04.2006</b>		<b>Data fine effettiva: 14.11.2008</b>	
<b>Soggetto programmatore: Regione Piemonte</b>			
<b>Soggetto attuatore: Comune di Castellar Guidobono</b>			

**DESCRIZIONE:**

L'intervento ha riguardato il completamento dell'intervento di bonifica di una vecchia discarica di melme acide miste a terreno, all'interno di una fossa in una cava di prestito in area demaniale, nelle vicinanze del torrente Curone.

La volumetria di materiali inquinati trattati ammonta a 140.000 m3.



Il trattamento dei rifiuti e del terreno contaminato è consistito nel premiscelamento degli stessi e nell'addizionamento con ossido di calcio, con successiva aggiunta di legante idraulico.

La superficie della discarica è stata poi impermeabilizzata mediante la realizzazione di un "capping".

A completamento dell'intervento sono stati realizzati un muro perimetrale di contenimento per garantire l'isolamento del corpo della discarica ed una scogliera grezza in grossi massi a protezione dal torrente Curone.



**IMMAGINE PRE INTERVENTO**

	<b>Intesa Piemonte</b>		
	<b>APQ: Sviluppo locale e territoriale e per interventi in aree urbane</b>		
	<b>Linea di azione e azione: Città</b>		
<b>Titolo progetto: Recupero dell'Ex-Incet edificio industriale - realizzazione di un centro polifunzionale e di servizi integrati per la collettività e di una caserma dei carabinieri.</b>			
<b>Regione/Prov. aut.: Piemonte</b>			
<b>Provincia: TO</b>			
<b>Comune: Torino</b>			
<b>CUP: C13G08000040005</b>		<b>Altri eventuali codici identificativi: PIESN</b>	
<b>Importo Finanziario: circa 23,1 milioni di Euro</b>			
<b>Fonte:</b>	<b>Importo</b>		
<b>FAS</b>	<b>5,8M</b>		
<b>Regionale</b>	<b>5,8 M</b>		
<b>Comunale</b>	<b>4,3M</b>		
<b>UE 2007-2013</b>	<b>7,2M</b>		
<b>Data inizio lavori: 11/02/2009</b>		<b>Data fine prevista: 31/05/2013</b>	
<b>Soggetto programmatore: Regione Piemonte</b>			
<b>Soggetto attuatore: Comune di Torino</b>			
<b>Soggetto realizzatore: Comune di Torino</b>			

**DESCRIZIONE:**

L'intervento prevede il recupero dei fabbricati industriali (circa 11.000 mq in totale) facenti parte del lotto centrale del complesso industriale, ubicato nella città di Torino tra le vie Banfo ad Est, Cervino a Nord, Cigna ad Ovest e Vigevano a Sud. I fabbricati, da tempo dismessi, sono stati fino ad oggi scarsamente utilizzati poiché l'edificio industriale è stato in gran parte occupato da una depositaria giudiziaria. L'assenza di manutenzione ne ha accentuato il degrado fisico-ambientale, creando situazioni di disagio per i residenti del quartiere.


L'intervento prevede la realizzazione di:

- uno spazio per le associazioni, con attività sociali, culturali e ludico sportive;
- alcuni uffici, locali per la conservazione delle pellicole cinematografiche del museo Nazionale del Cinema;
- una Scuola per il restauro ed una piccola sala cinematografica;
- uno spazio per attività associative, di culto;
- una sede zonale del Comando dei Carabinieri.


Il recupero dell'area si inserisce all'interno di un più ampio quadro di interventi di riqualificazione urbana della città di Torino (tra i più rilevanti si citano: l'interramento dell'asse del ferro, la realizzazione del parco urbano di Spina 4, il ridisegno dell'assetto viario) che rispondono al duplice obiettivo di ricucire quartieri disagiati dalla frattura determinata dalla ferrovia che attraversa la città da Nord a Sud e di trasformare aree ex industriali dismesse, localizzate lungo l'asse ferroviario, al fine di creare nuove condizioni di centralità urbana.

**BENEFICI:**

L'intervento di riconversione dell'Ex-Incet si pone l'obiettivo di restituire ai residenti dell'area una parte di territorio lasciata per molto tempo in stato di abbandono e degrado; stimolare la diffusione nell'area circostante di nuove attività e servizi contrastando le situazioni di illegalità che hanno caratterizzato l'area negli ultimi anni.





**IMMAGINE PRE INTERVENTO**



**IMMAGINE POST INTERVENTO**



	<b>Intesa Piemonte</b>		
	<b>APQ: Difesa del suolo I Atto Integrativo</b>		
	<b>Linea di azione e azione: Sistemazione idraulica</b>		
<b>Titolo progetto: Sistemazione idraulica Rio Gran Gorgia e del torrente Dora di Melezet a difesa della fraz. Melezet</b>			
<b>Regione/Prov. aut.: Piemonte</b>			
<b>Provincia: Torino</b>			
<b>Comune: Bardonecchia</b>			
<b>CUP: C32J04000030002</b>		<b>Altri eventuali codici identificativi: PIEDT</b>	
<b>Importo Finanziario: 1,8 milioni</b>			
<b>Fonte</b>	<b>Importo</b>		
<b>Data inizio: 18.04.2006</b>		<b>Data fine effettiva: 24.01.2008</b>	
<b>Soggetto programmatore: Regione Piemonte</b>			
<b>Soggetto attuatore: Bardonecchia</b>			
<b>Soggetto realizzatore: Bardonecchia</b>			

**DESCRIZIONE:**

Il torrente Dora di Melezet riceve dal versante orografico destro i deflussi del Rio Gran Gorgia, determinando situazioni di rischio per improvvisi sovralluvionamenti ed esondazioni in sponda sinistra, proprio in corrispondenza dell'abitato di Melezet. La sistemazione idraulica del Rio Gran Gorgia è stata affrontata con tecniche di riprofilatura, allargamento e correzione della sezione e del profilo dell'alveo del corso d'acqua, tali da ridurre gli effetti dell'attività torrentizia. E' stata realizzata, con i fondi Olimpici, una prima vasca di dissipazione, contraddistinta dalla costruzione di arginali di contenimento in blocchi di cava cementati e terra rinforzata.

La vasca è munita di un varco per consentire il deflusso controllato della fase liquida. Le strutture previste sono caratterizzate da basso impatto ambientale sia sotto il profilo idro-biologico che sotto il profilo paesaggistico. L'intervento sul torrente Dora di Melezet si è configurato come un adeguamento della sezione di deflusso del corso d'acqua nel tratto che corre a margine dell'abitato di Melezet, ed è consistito nella demolizione di un tratto di muro arginale in destra orografica, sostituito da una bassa difesa antiersosiva in blocchi di cava intasati di terra agraria e rivegetati, e nel completamento del muro arginale posto in sponda sinistra. Queste opere costituiscono sostanzialmente un lotto funzionale di



**IMMAGINE PRE INTERVENTO**

una più ampia sistemazione:

- gli interventi di consolidamento della briglia esistente;
- la realizzazione della vasca principale di intercettazione nel tratto inferiore del bacino del Rio Gorgia;
- la demolizione del muro spondale in destra e la sistemazione, con regolarizzazione e sopralzo del muro arginale esistente in sponda sinistra della Dora di Melezet, a difesa dell'abitato a rischio di esondazione.



Con le risorse FAS, previste nell'ambito del I Atto Integrativo dell'APQ per la Difesa del Suolo, è stato inoltre previsto il completamento della sistemazione del Rio Gran Gorgia, con la realizzazione di una seconda vasca di deposito posta e interventi arginali.

**BENEFICI:**

La realizzazione delle opere sopra descritte determina significativi benefici in termini di controllo delle piene. La tipologia degli interventi relativi al Rio Gran Gorgia è stata il rispettosa del contesto ambientale. Per il torrente Dora di Melezet si è operato per ridurre l'impatto di alcune opere esistenti, col risultato di garantire una maggiore naturalità al corso d'acqua e maggiori possibilità di una sua espansione controllata in caso di eventi di piena.



**POST INTERVENTO**

	<b>Intesa Piemonte</b>		
	<b>APQ: Azioni di sistema</b>		
	<b>Linea di azione: Governance e assistenza tecnica</b>		
<b>Titolo progetto: Corso di formazione sulla programmazione, attuazione e valutazione delle politiche di sviluppo</b>			
<b>Regione/Prov. aut.: Piemonte</b>			
<b>CUP: J11I06000000003</b>		<b>Altri eventuali codici identificativi: PIEAS</b>	
<b>Importo Finanziario: 98.622</b>			
<b>Fonte</b>	<b>Importo</b>		
<b>FAS</b>	<b>83.672</b>		
<b>Regionale</b>	<b>14.950</b>		
<b>Data inizio lavori: 04/03/2009</b>		<b>Data fine effettiva: 15/12/2009</b>	
<b>Soggetto programmatore: Regione Piemonte</b>			
<b>Soggetto attuatore: Regione Piemonte/COREP LAPO</b>			
<b>Soggetto realizzatore: Regione Piemonte /COREP LAPO</b>			
<b>Soggetto destinatario: Dirigenti e funzionari della Regione Piemonte e delle Amministrazioni Provinciali piemontesi</b>			

**DESCRIZIONE:**

La presente iniziativa, è coincisa con la fase di avvio della Politica Regionale Unitaria 2007 – 2013. Questa fase, nell’aprire una nuova stagione per le politiche di sviluppo, ha rilanciato anche il tema del rafforzamento di competenze specialistiche altamente qualificate in tale campo. Il Corso è stato ideato dalla Direzione Programmazione strategica e dal Laboratorio di Politiche (Corep-Lapo), in stretto raccordo con il NUVAL-Piemonte e il MISE – DSC, e nasce appunto dalla necessità di rafforzare le competenze specialistiche nel campo delle politiche di sviluppo e di programmazione integrata finanziaria e territoriale. Sono state organizzate due edizioni, rivolte a dirigenti e funzionari delle amministrazioni regionali e provinciali che operano nella programmazione e gestione degli interventi di sviluppo economico, in particolare del FAS.

La realizzazione delle politiche di sviluppo e coesione nel ciclo di programmazione 2007-2013 presenta caratteri di maggiore complessità rispetto al passato.

Non si tratta infatti “solo” di garantire qualità e tempestività degli interventi e coerenza con la strategia di sviluppo regionale, ma anche di rispondere a crescenti esigenze di integrazione. Da un lato, infatti, la programmazione monofondo pone esigenze di integrazione tra i diversi Programmi (POR FSE, POR FESR, PAR FAS, PSR) al fine di consentire la realizzazione di una “strategia unitaria di sviluppo”.

Dall’altro, l’affermarsi della dimensione territoriale come “principio di coerenza” degli interventi, pone una istanza di integrazione con riferimento ai progetti di sviluppo territoriale. Ne consegue una rafforzata istanza di integrazione tra i diversi livelli di governo. Sotto questo profilo, appare duplice:



definire dispositivi organizzativi per il confronto tra Direzioni, la valutazione congiunta degli interventi, lo scambio di informazioni;

costruire elementi di conoscenza condivisa, che consentano e sostengano il confronto; promuovendo la condivisione di linguaggi, categorie concettuali, “filosofie” di intervento, pratiche operative.



**BENEFICI:**

diffondere una cultura della programmazione, del monitoraggio e della valutazione presso le Direzioni Regionali e presso le Amministrazioni Provinciali; ·  
approfondire le premesse teoriche e le conseguenze pratiche di un approccio allo sviluppo ispirato ad un paradigma territorialista e alla programmazione territoriale integrata;  
strutturare una rete di interlocutori della Direzione Programmazione presso le Direzioni Regionali e le Amministrazioni Provinciali, in particolare con riferimento alle problematiche di attuazione del PAR FAS 2007-2013;  
rafforzare e diffondere abilità operative in ordine alla scelta e all'utilizzo di strumenti per la attuazione delle politiche di sviluppo, alla definizione di processi di valutazione, alla gestione  
del sistema di monitoraggio, in particolare finalizzandole alla attuazione degli interventi previsti dal FAS.

	<b>Intesa Piemonte</b>	
	<b>APQ: Progetto MOVicentro per una mobilità sostenibile: i nodi di interscambio persone</b>	
	<b>Linea di azione e azione: Potenziamento del trasporto pubblico locale</b>	
<b>Titolo progetto: Progetto Movicentro- Nodo d'interscambio passeggeri di Ivrea</b>		
<b>Regione: Piemonte</b>		
<b>Provincia: Torino</b>		
<b>Comune: Ivrea</b>		
<b>CUP: G91B04000130006</b>		<b>Altri eventuali codici identificativi: PIEMS</b>
<b>Importo Finanziario: 6.460.592,21</b>		
<b>Fonte</b>	<b>Importo</b>	
<b>FAS</b>	<b>3.100.000</b>	
<b>Regione</b>	<b>1.807.599</b>	
<b>Comune di Ivrea</b>	<b>1.552.993</b>	
<b>Data inizio: 15.03.2003</b>		<b>Data fine effettiva: 30.06.2009</b>
<b>Soggetto programmatore: Regione Piemonte</b>		
<b>Soggetto attuatore: Comune di Ivrea</b>		
<b>Soggetto realizzatore: Comune di Ivrea</b>		
<b>Soggetto destinatario: cittadini</b>		

**DESCRIZIONE:**

Il nuovo Movicentro di Ivrea, completato nel 2008, è articolato intorno al nuovo fabbricato viaggiatori di circa 3.000 mq, funzionale ai servizi integrati per il trasporto pubblico (autobus e ferrovia) e al collegamento pedonale realizzato sopra ai binari, dotato di sistemi meccanizzati per la salita.

A completamento del progetto MOVicentro sono stati realizzati: la stazione autobus per le linee urbane ed extraurbane, per le navette e i taxi, coperta da una pensilina collegata al fabbricato viaggiatori;

il parcheggio di interscambio per circa 300 posti auto.

In un'ottica di una riqualificazione urbanistica più generale dell'aera, il Comune di Ivrea ha finanziato la ristrutturazione del fabbricato viaggiatori con la realizzazione di spazi per attività commerciali e la risistemazione della viabilità, del verde e dei percorsi pedonali intorno al fabbricato stesso.



**IMMAGINE PRE INTERVENTO**

L'area complessivamente interessata dalla riqualificazione è di circa 61.500 mq a ridosso della ferrovia e della strada provinciale Torino-Ivrea.

**BENEFICI:**

La realizzazione dei MOVICentro rende opportuni interventi complementari di trasformazione urbanistica ed edilizia; può essere motore di operazioni di riorganizzazione e riqualificazione urbana a scala più vasta. Superando i limiti di una mera progettazione funzionale, nei MOVICentro, attraverso analisi finalizzate all'elaborazione di criteri pianificatori e progettuali, si è inteso verificare l'opportunità di valorizzare al massimo le potenzialità di riqualificazione dell'intero contesto urbano. Si è cercato, inoltre, di potenziare le capacità intermodali delle stazioni, di ridisegnare gli spazi per l'integrazione dei trasporti, in questo modo la stazione ferroviaria diventa un complesso urbanistico-architettonico molto più esteso della semplice sequenza piazzale-fabbricato viaggiatori-binari.



**IMMAGINE POST INTERVENTO**

### 3. Progetti trasversali alle programmazioni e alle fonti di finanziamento

Il Tavolo dei Sottoscrittori del 25 febbraio 2010 convocato per l'APQ PIESN – Sviluppo Locale e aree urbane, ha approvato, tra l'altro, la proposta della città di Torino, di luglio 2009, per la creazione del lotto 2 a completamento dell'intervento di riqualificazione dell'Area Ex-Incet, finanziato dal riutilizzo di economie FAS e regionali con l'integrazione di ulteriori risorse del programma FESR 2007 – 2013. Pertanto tale intervento di carattere trasversale sarà rendicontato sui programmi comunitari.

<i>Progetti</i>	<i>Finanziamenti</i>	<i>Valore (Finanziamenti – Economie)</i>
<b>PIESNSN/0102C R - Ex-Incet - Edificio industriale - Lotto 2 - Completamento -</b>	<b>7.200.000,00 FESR 200 – 2013 648.484,55 Regione Piemonte 648.484,55 FAS</b>	<b>8.496.969,10</b>
<b>Totale</b>	<b>8.496.969,10</b>	<b>8.496.969,10</b>





UNIONE EUROPEA



*Ministero dello Sviluppo Economico*  
DIPARTIMENTO PER LO SVILUPPO E LA COESIONE ECONOMICA  
DIREZIONE GENERALE POLITICA REGIONALE UNITARIA NAZIONALE

**ALLEGATO  
RAE 2010– REGIONE PIEMONTE**

**STATO DI ATTUAZIONE ANALITICO DEGLI APQ**

**Sezione 2.2.1**



## INDICE

### ACCORDI DI PROGRAMMA QUADRO PER AMBITO SETTORIALE

RISORSE IDRICHE.....	5
BONIFICHE.....	29
DIFESA DEL SUOLO.....	37
BENI CULTURALI.....	51
POLITICHE GIOVANILI.....	61
TURISMO TERMALE.....	65
SOCIETA' DELL'INFORMAZIONE.....	69
RICERCA.....	83
TRASPORTI – MOBILITA' –OPERE OLIMPICHE.....	97
SVILUPPO LOCALE – AREE URBANE – GOVERNACE INTESA.....	121
INTERREGIONALE BALCANI.....	



## RISORSE IDRICHE

La programmazione strategica e territoriale regionale in materia di risorse idriche è diffusamente illustrata negli Accordi di Programma Quadro, in particolare, nell'APQ "Tutela delle Acque e Gestione integrata delle risorse idriche" del 18 dicembre 2002. Il quadro di riferimento strategico delineato nei successivi accordi integrativi rimane pressoché immutato confermando i medesimi obiettivi e strategie d'intervento.

Di seguito si riporta l'avanzamento procedurale e finanziario dei sette Accordi evidenziando gli aspetti più significativi che hanno caratterizzato l'andamento nel corso del 2010.

### Accordi di Programma quadro sottoscritti dalla Regione Piemonte nell'ambito dell'Intesa - Settore Risorse idriche al 31.12.2010

APQ	Data stipula	Stato al 31.12.2010	Valore APQ Mil €	Tot. interventi
AM - Collettamento e depurazione acque reflue urbane	04/12/2000	In corso	71,0	22
AC - Acque destinate al consumo umano	26/07/2001	In corso	60,6	28
RI - Tutela delle Acque e Gestione Integrata delle Risorse Idriche.	18/12/2002	In corso	78,4	51
RJ - Tutela delle Acque e Gestione Integrata delle Risorse Idriche - Primo Atto Integrativo	17/12/2003	In corso	9,5	5
RY - Tutela delle Acque e Gestione Integrata delle Risorse Idriche - Secondo Atto Integrativo	21/02/2005	In corso	43,8	36
RK - Tutela delle acque e gestione integrata delle risorse idriche – Terzo atto integrativo	23/05/2006	In corso	38,2	40
RL – tutela delle Acque e Gestione Integrata delle Risorse Idriche - Quarto Atto Integrativo	29/05/2007	In corso	120,3	58
<b>TOTALE</b>			<b>421,8</b>	<b>240</b>

Fonte: dati SGP – Elaborazioni Segreteria Tecnica Progetto monitoraggio APQ – Direzione Programmazione

<b>Codice APQ PIEAM</b>	<b>Responsabile/ Direzione</b>	<b>Data stipula APQ</b>
<b>Titolo: Accordo di Programma Quadro per il settore delle infrastrutture idriche di collettamento e depurazione acque reflue”</b>	<b>Salvatore De Giorgio Direzione Ambiente</b>	<b>04/12/2000</b>

## **Stato di attuazione analitico generale sull’andamento dell’Accordo**

### **Descrizione sintetica dell’obiettivo e delle attività inerenti l’APQ.**

Il presente Accordo di Programma Quadro è finalizzato all'attuazione degli interventi nel settore delle infrastrutture idriche di collettamento e depurazione delle acque reflue urbane nel territorio della Regione Piemonte e si riferisce in particolare a progetti riguardanti le seguenti tipologie d'intervento:

- a) completamento, adeguamento funzionale e ottimizzazione delle infrastrutture fognarie e di quelle di collettamento e depurazione delle acque reflue secondo i criteri di cui al decreto legislativo 152/99, nonché in ottemperanza degli obblighi derivanti dalle direttive comunitarie in materia;
- b) potenziamento e razionalizzazione delle infrastrutture dei servizi idrici integrati e sviluppo d'infrastrutture e sistemi per il riutilizzo d'acque reflue depurate.

Gli interventi specificamente considerati nel presente Accordo sono n° 15 di cui n° 8 interventi ricadenti in aree depresse finanziati con le risorse di cui alla deliberazione CIPE del 4 agosto 2000 n. 84, allegato 3 e n° 7 finanziati con le risorse della legge 23.12.1999, n. 488, tabella D finanziaria 2000, di competenza del Ministero Ambiente.

Il valore alla stipula del programma di interventi oggetto del presente Accordo era pari ad euro 65.021.923,65, di cui euro 14.770.667,34 a carico degli Enti Locali attuatori degli interventi, euro 23.240.560,46 FAS ed euro 27.010.695,85 di altra fonte statale.

### **Descrizione delle principali variazioni dell’Accordo rispetto all’ultimo monitoraggio annuale e alla stipula**

Al 31 dicembre 2010 il numero degli interventi effettivamente inseriti nell’Accordo risulta essere di 22, di cui n° 17 conclusi e n° 5 ancora attivi. Il valore complessivo degli interventi inseriti

nell'Accordo risulta alla stessa data di 71.012.648,77 euro, e la quota di finanziamento Statale/Comunitaria di 46.624.210,87. L'APQ non prevede risorse a carico del Bilancio regionale .Il costo realizzato è pari a 99%.

### Avanzamento finanziario

Codice APQ	Numero Progetti	Finanziamenti totali	Di cui FAS	Impegni totali	Pagamenti totali
PIEAM	22	71.012.648,77	20.840.464,12	70.236.864,05	70.078.373,46

Tabella 1 - Avanzamento finanziario dell'APQ alla data di monitoraggio del 31/12/2010 (Fonte:SGP/MISE).

Codice APQ	Risorse FAS assegnate stipula	Risorse FAS trasferite	Impegni	Pagamenti	Capitoli riferimento gestione regionale
PIEAM	23.240.560,46	23.240.560,46	23.240.560,46	23.240.560,46	287935

Tabella 2 - Avanzamento finanziario delle risorse FAS (Fonte: gestione regionale).

### Avanzamento economico

APQ – PIEAM	Numero Progetti	Totale Finanziamenti	Costo Realizzato	Totale Economie	Totale Economie FAS
Totale	22	71.012.649,57	70.236.864,05	9.743,93	9.743,93

Tabella 3 – Avanzamento economico dell'APQ alla data di monitoraggio del 31/12/2010. (Fonte:SGP/MISE).

Le economie realizzate sull'APQ corrispondono a Euro 9.743,93, derivanti solo dall'intervento 14/1 " Consorzio Acque Reflue di Caluso – Adeguamento impianto di depurazione". Per la proposta di riprogrammazione si rimanda alla situazione complessiva evidenziata nell'APQ PIERL .

Non si riscontrano rilevanti scostamenti dell'avanzamento economico rispetto all'anno precedente.

### Analisi qualitativa dell'avanzamento delle azioni /interventi rilevanti

L'APQ non prevede interventi superiori a 25 milioni di euro, di seguito si riporta una breve descrizione sull'andamento dei progetti con investimento superiore a 2 milioni di euro, per i quali non si riscontrano particolari criticità nell'avanzamento:

- 08 - Comune di Fossano - realizzazione impianto di depurazione centralizzato con eliminazione impianti esistenti - costo totale 7.189.653,01 euro; i lavori vengono svolti come da cronoprogramma;
- 10 - Consorzio Gestione Acque - Dormelletto. Revisione reti fognarie e separazione reti, eliminazione piccoli impianti e riutilizzo acque reflue – costo totale 5.062.365,40 euro; i lavori vengono svolti come da cronoprogramma;
- 14/1 - Consorzio Acque Reflue di Caluso - Adeguamento impianto di depurazione – costo totale 2.033.688,51 euro; intervento praticamente concluso, manca l'inserimento dell'economia finale;
- 15/3 - Comune di Asti - Prolungamento collettore verso area est e verso località Rilate – costo totale 3.433.333,19 euro; i lavori vengono svolti come da cronoprogramma.



Codice APQ PIEAC	Responsabile/ Direzione	Data stipula APQ
<b>Titolo:</b> <b>Infrastrutture Idriche di</b> <b>Approvvigionamento e</b> <b>Distribuzione delle Acque</b> <b>Destinate al Consumo</b> <b>Umano</b>	<b>Salvatore De Giorgio</b> <b>Direzione Ambiente</b>	<b>26/07/2001</b>

## **Stato di attuazione analitico generale sull'andamento dell'Accordo**

### **Descrizione sintetica dell'obiettivo e delle attività inerenti l'APQ.**

L'accordo di programma quadro in oggetto è finalizzato all'attuazione degli interventi nel settore delle infrastrutture idriche di trasporto e distribuzione delle acque destinate al consumo umano nel territorio della Regione Piemonte e riguarda in particolare le seguenti tipologie di intervento:

- c) interconnessione di sistemi acquedottistici;
- d) completamento, adeguamento funzionale e ottimizzazione delle infrastrutture di trasporto e distribuzione delle acque destinate all'uso umano in ottemperanza degli obblighi derivanti dalle direttive comunitarie in materia;
- e) potenziamento e razionalizzazione delle infrastrutture dei servizi idrici integrati relativi alle infrastrutture acquedottistiche.

### **Principali variazioni dell'Accordo rispetto all'ultimo monitoraggio annuale e alla stipula**

L'Accordo comprendeva alla stipula n° 24 interventi funzionalmente connessi o ricadenti in aree depresse per un fabbisogno complessivo di 61.492.973,60 euro, di cui Euro 17.335.908,73 a carico degli Enti Locali attuatori e Euro 44.157.064,87 a carico dello Stato (ordinarie + FAS).

Al 31/12/2010 il numero degli interventi effettivamente inseriti nell'Accordo risulta essere di 28, di cui 19 conclusi, 1 sospeso ed 8 ancora attivi. Il valore complessivo degli interventi inseriti nell'Accordo risulta, a seguito del generarsi di economie riprogrammate, alla stessa data di Euro 56.523.041,95 e la quota di finanziamento Statale/Comunitaria di Euro 38.584.281,99. La maggior parte degli interventi è concluso e il costo realizzato è pari a circa il 97%. Alla data del 31/12/2010 le economie realizzate sull'APQ corrispondono a Euro 171.258,51.

## Avanzamento Finanziario

Codice APQ	Numero Progetti	Finanziamenti totali	Di cui FAS	Impegni totali	Pagamenti totali
PIEAC	28	56.523.041,95	37.443.674,24	56.351.783,35	50.356.029,08

Tabella 1 - Avanzamento finanziario dell'APQ alla data di monitoraggio del 31/12/2010

Fonte:SGP/MISE

Codice APQ	Risorse FAS assegnate stipula	Risorse FAS trasferite	Impegni	Pagamenti	Capitoli riferimento gestione regionale
PIEAC	44.157.064,84	37.935.008,47	37.935.008,47	35.864.306,00	287935

Tabella 2 - Avanzamento finanziario delle risorse FAS .Fonte: gestione regionale

Rispetto alla gestione regionale, gli impegni sono al 100%, mentre i pagamenti effettuati dai soggetti attuatori sono pari a circa il 85%. Anche questo Accordo, come quello del 2000 non prevede cofinanziamenti a carico del Bilancio regionale.

## Avanzamento economico

APQ – PIEAC	Numero Progetti	Totale Finanziamenti	Costo Realizzato	Totale Economie	Totale Economie FAS
Totale	22	56.523.041,95	52.809.210,91	171.258,51	171.258,51

Tabella 3 – Avanzamento economico dell'APQ alla data di monitoraggio del 31/12/2010

Fonte: SGP/MISE

Alla data del 31/12/2010 le economie realizzate sull'APQ corrispondono a 171.258,51 euro. Per la proposta di riprogrammazione si rimanda alla situazione complessiva evidenziata nell'APQ PIERL .

## Analisi qualitativa dell'avanzamento delle azioni /interventi rilevanti.

L'APQ non prevede interventi superiori a 25 milioni di euro, di seguito si riporta una breve descrizione sull'andamento dei progetti con investimento superiore a 2 milioni di euro:

- 05- "ACIBS di Novi Ligure - Interconnessione Tortona - Alessandria (II° lotto Sale Tortona) - Interconnessione Comuni Bassa Valle Scrivia" - costo totale 6.070.000,00 euro; in data 07/04/2005 è stata effettuata una consegna parziale dei lavori e constatato il concreto ed effettivo inizio dei lavori. Il capitolato speciale d'appalto prevede un tempo utile per l'esecuzione dei lavori pari a 730 giorni naturali e consecutivi. Con determina direttoriale in data 28/09/2007 si provvedeva ad approvare la perizia di variante n° 1bis. In data

11/06/2009 e 15/06/2009 sono state rispettivamente sottoscritte le "Convenzioni di Accollo" tra AMIAS-GESTIONE ACQUA S.p.A. (Società affidataria del Servizio Idrico Integrato) e le Ditte affidatarie della fornitura e della posa in opera delle tubazioni che disciplinano la gestione operativa ed economica dell'intervento progettuale. Il termine di fine lavori indicato è stato determinato sulla base della effettiva ripresa dei lavori, nonché in base alle attività progettuali ancora da realizzare;

- 07 - "Città di Asti - Razionalizzazione prelievi idropotabili campo pozzi di Cantarana, estensione condotte e realizzazione serbatoi di accumulo" – costo totale 5.901.485,69 euro; lo slittamento del termine di ultimazione lavori è dovuto al ritardo nella fornitura di apparecchiature elettromeccaniche;
- 11 - "Città di Casale Monferrato" - Potenziamento campo pozzi di Terranova (2 pozzi) - Potenziamento campo pozzi Frassineto (1 pozzo) - Realizzazione stazione rilancio a Terranova verso Vercelli - Potenziamento impianti filtrazione di Terranova e di Frassineto" - costo totale 2.040.855,85 euro; i lavori oggetto dell'appalto sono stati conclusi e sanati i danni provocati dall'appaltatore. Nel mese di giugno si sono conclusi i lotti 1/2/3 dei lavori di completamento e sono stati redatti i reattivi SAL. Nel mese di dicembre 2010 sono stati emessi i tre SAL finali ed il Certificato di Regolare Esecuzione per ciascun lotto;
- 16 - "AIAS RIVAROLO" (Azienda Igienico Ambientale Servizi) - Interventi di razionalizzazione dei servizi idrici e di risparmio idrico – costo totale 4.382.294,65 euro; intervento sospeso a causa di un contenzioso tra gestore operativo e gestore d'ambito (SMAT);
- 21 - "Comunità Montana Alta Val Susa" - Razionalizzazione ed estensione acquedotti comuni di Oulx, Sauze d'Oulx, Bardonecchia, Cesana Torinese, Claviere, Sauze di Cesana, Sestriere e Chiomonte" – costo 4.369.779,16 euro; i lavori vengono eseguiti come da cronoprogramma.

### **Problemi significativi incontrati e misure adottate per risolverli**

L'intervento n° 16 di 2.832.923,95 euro "AIAS RIVAROLO (Azienda Igienico Ambientale Servizi) - Interventi di razionalizzazione dei servizi idrici e di risparmio idrico" è stato sospeso nel monitoraggio del 31/12/2009 a causa di un contenzioso tra gestore operativo e gestore d'ambito (SMAT).

L'intervento è stato a suo tempo oggetto di contenzioso con l'appaltatore. Tale contenzioso si è concluso con la risoluzione del contratto di appalto. A fronte della successiva inerzia del soggetto attuatore - ASA di Castellamonte ex AIAS - in ordine a contestuali criticità di varia natura, al fine di procedere al completamento funzionale dell'intervento, la Regione Piemonte ha individuato la SMAT S.p.A. di Torino quale nuovo soggetto attuatore.

Il subentro nella gestione dell'intervento è tuttavia ostacolato dal contenzioso insorto tra SMAT S.p.A. e ASA in merito a criticità finanziarie e di altra natura non strettamente legate all'intervento in questione.

<b>Codice APQ PIERI</b>	<b>Responsabile/ Direzione</b>	<b>Data stipula APQ</b>
<b>Titolo: Accordo di Programma Quadro per la tutela delle acque e la gestione integrata delle risorse idriche</b>	<b>Salvatore De Giorgio Direzione Ambiente</b>	<b>18/12/2002</b>

## **Stato di attuazione analitico generale sull'andamento dell'Accordo**

### **Descrizione sintetica dell'obiettivo e delle attività inerenti l'APQ.**

Il presente Accordo persegue gli obiettivi delineati dal Piano Direttore regionale e il Piano di Tutela delle Acque (PTA) e sono rivolti principalmente:

- a) alla tutelare i corpi idrici superficiali e sotterranei in modo da migliorare l'ambiente acquatico, proteggere e salvaguardare tutti gli ecosistemi connessi ai corpi idrici;
- b) a ripristinare la qualità delle acque superficiali e sotterranee così da renderle idonee all'approvvigionamento potabile, alla vita dei pesci e dei molluschi e alla balneazione;
- c) a ridurre drasticamente l'inquinamento dei corpi idrici superficiali e sotterranei dando la completa attuazione alle direttive comunitarie 76/464//CEE, 91/271/CEE, 91/676/CEE;
- d) ad incentivare una politica unitaria di gestione delle risorse mirata all'utilizzo sostenibile fondato sulla protezione a lungo termine dei corpi idrici, sia dal punto di vista quantitativo che qualitativo, garantendo l'uso plurimo attraverso l'integrazione tra le diverse tipologie di utilizzo;
- e) ad assicurare il soddisfacimento dei fabbisogni idrici sull'intero territorio per i vari tipi di utilizzo, fornendo risorse di idonea qualità;
- f) ad incentivare la riduzione dei consumi idrici e il riutilizzo delle acque reflue depurate;
- g) a stimolare l'attuazione della riforma della gestione dei servizi idrici mediante il perseguimento di obiettivi di efficienza;
- h) ad attuare il servizio idrico integrato razionalizzando la gestione delle risorse idriche, superando i settorialismi legati ai diversi utilizzi della medesima, guadagnando efficienza in ciascuno dei comparti e realizzando in particolare le condizioni di concreta operatività del servizio idrico per l'utenza civile, assicurando l'affidamento ai soggetti gestori inici di ambito, con il ricorso a soggetti privati, da individuare mediante gara con procedura ad evidenza pubblica.

Inoltre, prevede di favorire un più ampio ingresso di imprese e capitali nel settore e un più esteso ruolo nei meccanismi di mercato, al fine di assicurare la massima tutela del consumatore, ed a privilegiare il ricorso alla finanza di progetto per la progettazione e la realizzazione degli interventi.

### Descrizione delle principali variazioni dell'Accordo rispetto all'ultimo monitoraggio annuale e alla stipula

L'Accordo comprende alla stipula n° 44 interventi per un fabbisogno complessivo di 83.508.676,23 euro, di cui 26.856.559,26 euro dal Ministero Ambiente L.388/2000 e 448/200, dai Fondi Aree depresse: Del. CIPE 36/2002 19.780.000,00 euro, dai Fondi Aree depresse: Economie Del. CIPE 9.7.1998 524.693,00 euro, dai Fondi Aree depresse: economie Del. CIPE 9.7.1998 (ATO 3) 204.692,00 euro, dalla maggiorazione tariffa servizio di fognatura e depurazione (delibere CIPE n. 52 del 04/04 2001 e n. 93 del 15.11.01) 33.395.560,00 euro e dal Ministero dell'Ambiente - pianificazione e monitoraggio 2.747.171,97 euro.

Al 31/12/2010 il numero degli interventi effettivamente inseriti nell'Accordo risulta essere di n°51, di cui n°40 conclusi, n° 1 sospeso e n°10 attivi. Il valore complessivo degli interventi alla stessa data è di euro 78.417.568,55 e la quota di finanziamento Statale/Comunitaria di 40.186.523,26 euro. Il valore dell'accordo rispetto alla stipula è diminuito in ragione della chiusura di molti interventi e della riprogrammazione delle economie nei successivi atti integrativi. Il costo realizzato attuale è pari a circa il 99%.

### Avanzamento Finanziario

Codice APQ	Numero Progetti	Finanziamenti totali	Di cui FAS	Impegni totali	Pagamenti totali
PIERI	51	78.417.568,55	8.905.628,45	78.199.050,66	75.878.758,91

Tabella 1 - Avanzamento finanziario dell'APQ alla data di monitoraggio del 31/12/2010 .

Fonte:SGP/MISE

Codice APQ	Risorse FAS assegnate	Risorse FAS trasferite	Impegni	Pagamenti	Capitoli riferimento gestione regionale
PIERI	10.954.693,00	10.661.794,18	10.661.794,18	8.776.852,00	288076 288147

Tabella 2 - Avanzamento finanziario delle risorse FAS . Fonte: gestione regionale

## Avanzamento economico

APQ – PIERI	Numero Progetti	Totale Finanziamenti	Costo Realizzato	Totale Economie	Totale Economie FAS
Totale	51	78.417.568,55	76.813.328,67	218.517,89	74.804,98

**Tabella 3 – Avanzamento economico dell'APQ alla data di monitoraggio del 31/12/2010-**

**Fonte:SGP/MISE**

Alla data del 31/12/2010 le economie accertate sull'APQ corrispondono a 218.517,89 euro, di cui FAS 74.804,98 euro. Per la proposta di riprogrammazione si rimanda alla situazione complessiva evidenziata nell'APQ PIERL .

## Analisi qualitativa dell'avanzamento delle azioni /interventi rilevanti

L'APQ non prevede interventi superiori a 25 milioni di euro, di seguito si riporta una breve descrizione sull'andamento dei progetti con investimento superiore a 2 milioni di euro:

- 28/2 - "Comune di Asti (AT) - Completamento ed adeguamento impianto di depurazione al d. Lgs 152/99" – costo totale 6.107.600,99 euro; i lavori vengono eseguiti come da cronoprogramma;
- 31 - "Comune di Novara (NO) - Eliminazione scarichi Roggia Cerana" – costo totale 6.955.945,00 euro; slittamento della data di fine lavori per perizia suppletiva di variante. Si è ora in attesa per il collaudo. Al momento tutti i fascicoli relativi all'opera in questione sono sottoposti a sequestro giudiziario presso la Procura della Repubblica a partire dalla data 23/04/2010. Tale situazione non ha permesso di rispettare i tempi previsti in particolare per il completamento delle operazioni di collaudo tecnico-amministrativo;
- 03 - Alessandria "Collegamento reti fognarie Spinetta Marengo, Cascina-Grossa, Litta Parodi e Mandrogne a rete cittadina di Alessandria" – costo totale 2.220.000 euro; l'intervento è sospeso in quanto, oltre alla definizione della rescissione contrattuale, non sono ancora univocamente definite le opere di competenza del Servizio Idrico Integrato nella zona Fraschetta.

## Problemi significativi incontrati e misure adottate per risolverli

L'intervento n° 03 di 2.220.000,00 euro "Collegamento reti fognarie Spinetta Marengo, Cascina-Grossa, Litta Parodi e Mandrogne a rete cittadina di Alessandria" – è sospeso: si registra uno slittamento dei termini di realizzazione dell'intervento in relazione al fatto che la perizia suppletiva e di variante redatta deve essere altresì coordinata anche con il Piano di Interventi nella zona della Fraschetta per il fenomeno di inquinamento della zona limitrofa allo stabilimento Solvay di recente rilevato. Tale perizia non è stata tuttavia accettata dall'appaltatore per cui è stata avviata la procedura di rescissione contrattuale. L'intervento resta sospeso in quanto, oltre alla definizione della rescissione contrattuale, non sono ancora univocamente definite le opere di competenza del Servizio idrico integrato nella zona Fraschetta.

<b>Codice APQ PIERJ</b>	<b>Responsabile/ Direzione</b>	<b>Data stipula APQ</b>
<b>Titolo: I atto integrativo Accordo di Programma Quadro per la tutela delle acque e la gestione integrata delle risorse idriche”</b>	<b>Salvatore De Giorgio Direzione Ambiente</b>	<b>17.12. 2003</b>

## **Stato di attuazione analitico generale sull’andamento dell’Accordo**

### **Descrizione sintetica dell’obiettivo e delle attività inerenti l’APQ.**

Il presente Atto integrativo all'Accordo di Programma Quadro relativo alla “Tutela delle acque e gestione integrata delle risorse idriche”, stipulato in data 18.12.2002, amplia il quadro degli interventi nel settore del ciclo idrico integrato delle acque e nel campo dell’ attività di assistenza tecnica con particolare riferimento al ripristino dello stato originale delle aree umide, nelle aree depresse della Regione Piemonte – aree sottoutilizzate ai sensi dell’articolo 61 della legge 289 del 27 dicembre 2002 e la realizzazione di interventi urgenti finalizzati al superamento di crisi idriche locali quindi operare con una strategia di interventi a breve termine che permetta di superare la logica dell’ emergenza e di avviare a soluzione le criticità operando sul sistema infrastrutturale di accumulo e distribuzione delle risorse mediante sistemi di interconnessione, ovvero collegamenti ed adeguamenti di infrastrutture di zone con un sufficiente livello di infrastrutturazione e potenzialità idrica elevata con zone più soggette a carenza idrica e con un ridotto grado di copertura del servizio.

### **Principali variazioni dell’Accordo rispetto all’ultimo monitoraggio annuale e alla stipula.**

L’Accordo comprendeva alla stipula n° 5 interventi per un fabbisogno complessivo di euro 10.607.690,00, di cui 5.498.500,00 euro da Fondi aree depresse CIPE 17/2003, 4.894.190,00 euro da maggiorazione tariffa Servizio idrico (delibere CIPE n. 52 del 04/04 2001 e n. 93 del 15.11.01), 120.000,00 euro da Fondi aree depresse Ministero Ambiente CIPE 36/2002, 40.000,00 euro dalla Provincia di Torino e 55.000,00 euro dal Comune di Avigliana. A seguito dell’inclusione degli interventi definiti dal presente Atto integrativo, il costo complessivo degli interventi finanziati con risorse immediatamente disponibili di cui al Quadro A dell’articolo 16 dell’Accordo stipulato il 18.12.2002, è rideterminato in 94.116.366,23 euro.

Al 31/12/2010 il numero degli interventi effettivamente inseriti nell’Accordo risulta essere di n° 5, di cui n°4 conclusi e n°1 attivo. Il valore complessivo degli interventi risulta alla stessa data di euro

9.527.922,90 e la quota di finanziamento Statale FAS/ Comunitaria di 4.538.652,20 L' Accordo non è cofinanziato da risorse regionali.

### Avanzamento Finanziario

Codice APQ	Numero Progetti	Finanziamenti totali	Di cui FAS	Impegni totali	Pagamenti totali
PIERJ	5	9.527.922,90	4.418.656,20	9.428.758,14	7.676.081,22

Tabella 1 - Avanzamento finanziario dell'APQ alla data di monitoraggio del 31/12/2010

Fonte: SGP/MISE

Codice APQ	Risorse FAS assegnate stipula	Risorse FAS trasferite	Impegni	Pagamenti	Capitoli riferimento gestione regionale
PIERJ	5.498.500,00	5.498.500,00	5.498.500,00	4.469.000,00	288218

Tabella 2 - Avanzamento finanziario delle risorse FAS . Fonte:gestione regionale

### Avanzamento economico

APQ – PIERJ	Numero Progetti	Totale Finanziamenti	Costo Realizzato	Totale Economie	Totale Economie FAS
Totale	5	9.527.922,90	9.428.758,14	0	0

Tabella 3 – Avanzamento economico dell'APQ alla data di monitoraggio del 31/12/2010

Fonte: SGP/MISE.

### Analisi qualitativa dell'avanzamento delle azioni /interventi rilevanti

L'APQ non prevede interventi superiori a 25 milioni di euro, di seguito si riporta una breve descrizione sull'andamento dei progetti con investimento superiore a 2 milioni di euro.

- 02 Città di Alessandria - "Interconnessione acquedotto" – costo totale 6.893.190,00 euro; lavori quasi del tutto ultimati; da completare l'attivazione della centrale di rilancio in Rivalta Bormida ed alcuni interventi di ripristino della pavimentazione stradale sul tratto per la Val Badone.

### Problemi significativi incontrati e misure adottate per risolverli

Non si rilevano problemi di carattere generale e trasversale incontrati nell'attuazione dell'APQ.



<b>Codice APQ PIERY</b>	<b>Responsabile/ Direzione</b>	<b>Data stipula APQ</b>
<b>Titolo:</b> <b>Secondo Atto Integrativo  dell'Accordo di Programma  Quadro per la tutela delle  acque e la gestione  integrata delle risorse  idriche</b>	<b>Salvatore De Giorgio  Direzione Ambiente</b>	<b>21/02/2005</b>

## **Stato di attuazione analitico generale sull'andamento dell'Accordo**

### **Descrizione sintetica dell'obiettivo e delle attività inerenti l'APQ.**

Il presente Secondo Atto integrativo all'Accordo relativo alla "Tutela delle acque e gestione integrata delle risorse idriche", amplia il quadro degli interventi nel settore del ciclo idrico integrato delle acque per il conseguimento degli obiettivi di tutela e ripristino della qualità dei corpi idrici superficiali e sotterranei e per il soddisfacimento dei fabbisogni idrici, con particolare riferimento alle aree depresse della Regione Piemonte.

Gli interventi riguardano tutti i settori del servizio idrico integrato e sono orientati in particolare alla risoluzione di situazioni locali di crisi idrica e delle più evidenti criticità ambientali evidenziate nell'iter di adozione del Piano di tutela, con particolare riguardo alle necessità di adeguamento del complesso delle infrastrutture agli standard e agli obblighi derivanti dalle direttive comunitarie 91/271/CEE in materia di acque reflue urbane e 83/98/CE concernente la qualità delle acque destinate al consumo umano.

Rispetto a tale scenario, ancora ridondante rispetto alle disponibilità finanziarie, è stato effettuato uno "screening" ulteriore tenendo in considerazione gli interventi in corso o programmati a valere sui precedenti Accordi, sui finanziamenti di altre fonti o sui finanziamenti legati allo svolgimento dei XX Giochi olimpici invernali del 2006.

In tale modo si è delineato uno scenario territoriale che ha visto necessariamente limitare gli interventi sull'Ambito Torinese (n. 3 ) sia per il forte sostegno alle opere idriche individuate come strettamente connesse all'evento olimpico (DPCM 16.01.04 e s.m.i.) sia in considerazione della forte capacità di autofinanziamento caratteristica di tale ambito già dotato di un programma operativo in fase di attuazione.

Per giungere ad un quadro sostanzialmente finale sono stati individuati gli interventi ritenuti prioritari operando in maniera selettiva alla luce dello stato di attuazione e delle previsioni di completamento degli interventi in corso coniugando i requisiti progettuali richiesti con le criticità idriche ed ambientali in precedenza delineate. Ne è derivato un insieme di interventi che sono stati sottoposti a verifica presso i soggetti attuatori, al fine di evitare eventuali problemi nell'attuazione degli stessi, ma anche di razionalizzarne od ottimizzarne il contenuto, ottenendo nello stesso

tempo dai soggetti medesimi l'impegno ai cofinanziamenti e all'attuazione dei progetti in conformità all'ordinamento.

### Principali variazioni dell'Accordo rispetto all'ultimo monitoraggio annuale e alla stipula

L'Accordo alla stipula comprendeva n° 32 interventi, di cui 14 riguardanti il settore dell'approvvigionamento idrico potabile e 18 quello della raccolta, collettamento e depurazione delle Acque reflue urbane. Il costo complessivo del presente Atto integrativo ammonta a 44.048.913,40 euro, di cui 27.763.913,40 euro da fondi delibere CIPE 20/2004, euro 9.197.000,00 da totale ribassi d'asta interventi APQ Risorse Idriche anni 2000, 2001 e 2002 ed euro 7.088.000,00 da maggiorazione tariffa Servizio idrico (delibere CIPE n. 52 del 04/04 2001 e n. 93 del 15.11.01). A seguito dell'inclusione degli interventi definiti dal presente Atto integrativo, il costo complessivo, alla stipula, degli interventi finanziati con risorse immediatamente disponibili di cui al Quadro A dell'articolo 16 dell'Accordo stipulato il 18.12.2002, come integrato a seguito del I Atto integrativo del 17 dicembre 2003, è ridefinito in 138.165.279,23 euro .

Al 31/12/2010 il numero degli interventi inseriti nell'Accordo risulta essere di n° 36, di cui n° 15 conclusi e n° 21 attivi. Il valore complessivo degli interventi risulta alla stessa data di euro 43.820.919,57, di cui FAS 23.907.411,31. Non si riscontrano problemi significativi incontrati per l'attuazione.

### Avanzamento Finanziario

Codice APQ	Numero Progetti	Finanziamenti totali	Di cui FAS	Impegni totali	Pagamenti totali
PIERY	36	43.820.919,87	23.907.411,31	43.593.153,17	37.369.752,61

Tabella 1 - Avanzamento finanziario dell'APQ alla data di monitoraggio del 31/12/2010 (Fonte: SGP/MISE).

Codice APQ	Risorse FAS assegnate stipula	Risorse FAS trasferite	Impegni	Pagamenti	Capitoli riferimento gestione regionale
PIERY	16.387.277,40	16.214.610,70	15.614.610,70	13.051.429,63	288218

Tabella 2 - Avanzamento finanziario delle risorse FAS. Fonte gestione regionale

## Avanzamento economico

APQ PIERY	Numero Progetti	Totale Finanziamenti	Costo Realizzato	Totale Economie	Totale Economie FAS
Totale	36	43.820.919,87	39.600.429,84	243.471,75	109.600,40

**Tabella 3 – Avanzamento economico dell'APQ alla data di monitoraggio del 31/12/2010-  
Fonte:SGP/MISE**

Alla data del 31/12/2010 risultano 243.471,75 euro di economia, di cui FAS 109.600,40. Per la proposta di riprogrammazione si rimanda alla situazione complessiva evidenziata nell'APQ PIERL .

## Analisi qualitativa dell'avanzamento delle azioni /interventi rilevanti

L'APQ non prevede interventi superiori a 25 milioni di euro, di seguito si riporta una breve descrizione sull'andamento dei progetti con investimento superiore a 2 milioni di euro:

- 12 - "Nuovo anello tratti Piea-Cossombrato e Cossombrato-Corsione-Portacomaro" - costo totale 5.250.000,00 euro; i lavori sono svolti come da cronoprogramma.
- 14 - "Raddoppio e potenziamento vecchio anello tratto Vignali (Brozolo) - Piovà Massaia" - costo 2.490.000,00 euro; i lavori vengono svolti come da cronoprogramma;
- 17/2- "Razionalizzazione scarichi e collegamento frazioni non ancora collettate" - costo 2.700.000,00 euro; in data 14 febbraio 2007 è stato redatto il Verbale di consegna parziale dei lavori n° 1, relativo agli interventi progettuali B), D), E), F), G), H) e M). Nel progetto esecutivo viene indicata una durata dei lavori pari a 600 giorni naturali e consecutivi, decorrenti dalla data di redazione del verbale di consegna definitivo. Con Determina Direttoriale del 21/05/2008 si provvedeva ad approvare la perizia di variante n° 1, a seguito della quale venivano concessi ulteriori 120 giorni al termine contrattuale per l'esecuzione dei lavori. In data 15/06/2009 è stato sottoscritto tra AMIAS - GESTIONE ACQUA e la Ditta affidataria dei lavori la "Convenzione di Accollo" disciplinante la gestione operativa ed economica dell'intervento progettuale. Lo scorso 20 maggio 2010 è stato redatto il verbale di consegna parziale n° 2, relativo agli interventi progettuali A), I) e L). La data di fine lavori tiene quindi conto sia del periodo di sospensione dei lavori che delle tempistiche necessarie per completare le varie opere ancora da realizzare;
- 26- "Adeguamento al D.Lgs 152/99 dell'impianto di depurazione di Canove di Govone ed estensione della rete fognaria consortile" – costo totale 6.185.000,00 euro; i lavori sono in linea con il cronoprogramma.

## Problemi significativi incontrati e misure adottate per risolverli

Non si rilevano problemi di carattere generale e trasversale incontrati nell'attuazione dell'APQ.

<b>Codice APQ PIERK</b>	<b>Responsabile/ Direzione</b>	<b>Data stipula APQ</b>
<b>Titolo: Terzo Atto Integrativo dell'Accordo di Programma Quadro per la tutela delle acque e la gestione integrata delle risorse idriche</b>	<b>Salvatore De Giorgio Direzione Ambiente</b>	<b>23.05.2006</b>

## **Stato di attuazione analitico generale sull'andamento dell'Accordo**

### **Descrizione sintetica dell'obiettivo e delle attività inerenti l'APQ.**

Il presente Terzo Atto integrativo dell'Accordo relativo alla "Tutela delle acque e gestione integrata delle risorse idriche", amplia il quadro degli interventi nel settore del ciclo idrico integrato delle acque per il conseguimento degli obiettivi di tutela e ripristino della qualità dei corpi idrici superficiali e sotterranei e per il soddisfacimento dei fabbisogni idrici, con particolare riferimento alle aree depresse della Regione Piemonte – aree sottoutilizzate ai sensi dell'articolo 61 della legge 289 del 27 dicembre 2002.

A fronte di situazioni di forte siccità, lo sviluppo della pianificazione regionale prevede una strategia di intervento che, superando la logica della gestione dell'emergenza, ricerca la soluzione più efficace alle criticità operando in modo adeguato sul sistema delle infrastrutture di accumulo e distribuzione delle disponibilità idriche naturali.

### **Principali variazioni dell'Accordo rispetto all'ultimo monitoraggio annuale e alla stipula.**

L'Accordo prevede la realizzazione di 39 interventi (34 immediatamente attivabili e 5 finanziati per la realizzazione della sola progettazione), di cui 17 in materia di infrastrutture di acquedotto e 22 in materia di collettamento e depurazione delle acque reflue urbane. Il costo complessivo del presente Atto integrativo ammonta a 36.777.000,00 euro, di cui euro 1.925.000,00 per gli interventi finanziati per la realizzazione della sola progettazione Fondi Aree Sottoutilizzate (FAS) CIPE 35/2005 per 1.075.000,00 euro, Fondi della Regione Piemonte – Bilancio di previsione 2006 e pluriennale 2006-2008 per 50.000,00 euro, Maggiorazione tariffa Servizio idrico per 800.000,00 e 34.852.000,00 euro per gli interventi immediatamente attivabili (FAS) CIPE 35/2005 e Ribassi d'asta interventi APQ Risorse Idriche anni 2000, 2001 e 2002 per 1.500.000,00 euro, Ribassi d'asta interventi APQ Risorse Idriche anni 2000, 2001 e 2002 Fondi della Regione Piemonte – Bilancio di previsione 2006 e pluriennale 2006-2008 per 9.270.000,00 euro e Fondi Aree Sottoutilizzate (FAS) CIPE 35/2005 per 24.082.000,00 euro.

Al 31/12/2010 il numero degli interventi inseriti nell'Accordo risulta essere di n° 35, di cui n° 12 conclusi e n° 23 attivi. Il valore complessivo degli interventi risulta alla stessa data di euro

37.531.298,27, di cui FAS 17.432.041,00. Non si riscontrano particolari criticità per l'avanzamento, ma si rileva la criticità finanziaria delle risorse regionali per il cofinanziamento dell'APQ, pari a euro 718.500,00 non ancora disponibili.

### Avanzamento finanziario

Codice APQ	Numero Progetti	Finanziamenti totali	Di cui FAS	Impegni totali	Pagamenti totali
PIERK	40	38.204.354,71	16.716.117,44	37.675.602,40	21.886.750,89

Tabella 1 - Avanzamento finanziario dell'APQ alla data di monitoraggio del 31/12/2010 (Fonte:SGP/MISE).

Codice APQ	Risorse FAS assegnate stipula	Risorse FAS trasferite	Impegni	Pagamenti	Capitoli riferimento gestione regionale
PIERK	15.130.000,00	11.045.641,07	10.445.641,07	10.239.066,00	288218

Tabella 2 - Avanzamento finanziario delle risorse FAS ( Fonte:gestione regionale).

Codice APQ	Risorse regionali assegnate	Stanziate	Impegni	Pagamenti	Capitoli riferimento gestione regionale
PIERK	718.500,00	0	0	0	0

Tabella 3 - Avanzamento finanziario delle risorse regionali . Fonte gestione regionale

### Avanzamento economico

APQ – PIERK	Numero Progetti	Totale Finanziamenti	Costo Realizzato	Totale Economie	Totale Economie FAS
Totale	40	37.531.298,27	25.543.291,20	496.762,27	496.762,27

Tabella 4 – Avanzamento economico dell'APQ alla data di monitoraggio del 31/12/2010 (Fonte:SGP/MISE).

Alla data del 31/12/2010 risultano 496.762,27 euro di economia FAS. Per la proposta di riprogrammazione si rimanda alla situazione complessiva evidenziata nell'APQ PIERL .

## **Analisi qualitativa dell'avanzamento delle azioni /interventi rilevanti**

L'APQ non prevede interventi superiori a 25 milioni di euro, di seguito si riporta una breve descrizione sull'andamento dei progetti con investimento superiore a 2 milioni di euro:

- A01- "SERVIZI PUBBLICI VERBANESI S.r.l. – Potenziamento impianto Verbania e collettamento Comune di Premeno"– costo totale 4.000.000,00 euro; c'è stato un ritardo nell'inizio lavori per la rilocalizzazione del pozzo n. 2, ma tuttavia la fase dell'esecuzione dei lavori rispetta il cronoprogramma;
- A12 - "SMAT S.p.A. - Fognatura via Fiano, via Agnelli, S.P. 1, S.P. 18 (lotto 9), via Torino e strada della Genesis in Comune di Robassomero" – costo totale 2.433.585,13 euro; i lavori vengono svolti come da cronoprogramma;
- A26 - "CGA Idrico Dormelletto S.p.A. - Potenziamento impianto depurazione centralizzato, collettamento Comuni di Varallo Pombia, Gattico e Divignano con eliminazione piccoli impianti" – costo totale 4.748.000,00 euro; i lavori vengono svolti come da cronoprogramma;
- A30 - "SMAT S.p.A. - Collegamento Comune San Giorgio Canavese ad impianto di Feletto" – costo totale 2.289.322,95 euro; la fine dei lavori è presunta. Causa fallimento della Ditta Bresciani S.r.l. aggiudicataria dei lavori, questi ultimi sono stati sospesi in attesa dell'espletamento di tutte le procedure per l'affidamento alla Ditta che subentrerà al contratto. Con provvedimento n. 315 del 23/04/2010 la SMAT S.p.A. ha preso atto del subentro dell'Impresa BRESCIANI ASFALTI S.r.l. nella titolarità e nell'esecuzione del contratto;
- A31- "ACDALA - Potenziamento impianto di depurazione di Narzole e collegamento Comuni di Dogliani e Monchiero" – costo totale 2.300.000,00 euro; la fase di esecuzione dei lavori è terminata in data 15/06/2010.

## **Problemi significativi incontrati e misure adottate per risolverli**

Non si rilevano problemi di carattere generale e trasversale incontrati nell'attuazione dell'APQ.

Codice APQ PIERL	Responsabile/ Direzione	Data stipula APQ
<b>Titolo:</b> <b>Quarto Atto Integrativo dell'Accordo di Programma Quadro per la tutela delle acque e la gestione integrata delle risorse idriche"</b>	<b>Salvatore De Giorgio</b> <b>Direzione Ambiente</b>	<b>29/05/2007</b>

## **Stato di attuazione analitico generale sull'andamento dell'Accordo**

### **Descrizione sintetica dell'obiettivo e delle attività inerenti l'APQ.**

Il presente Quarto Atto integrativo all'Accordo relativo alla "Tutela delle acque e gestione integrata delle risorse idriche", amplia il quadro degli interventi nel settore del ciclo idrico integrato delle acque per il conseguimento degli obiettivi di tutela e ripristino della qualità dei corpi idrici superficiali e sotterranei e per il soddisfacimento dei fabbisogni idrici, con particolare riferimento alle aree depresse della Regione Piemonte – aree sottoutilizzate ai sensi dell'articolo 61 della legge 289 del 27 dicembre 2002.

Il programma è stato articolato in tre gruppi d'interventi distinti in base alle fonti di finanziamento e alla tipologia dell'investimento:

- interventi immediatamente attivabili, finanziati con la riprogrammazione delle economie e delle revoche degli APQ precedenti.
- progettazione di nuovi interventi, con la riprogrammazione delle economie e delle revoche degli APQ precedenti.
- realizzazione interventi finanziati con i fondi della Delibera CIPE n. 3/2006.

### **Principali variazioni dell'Accordo rispetto all'ultimo monitoraggio annuale e alla stipula.**

L'Accordo comprende la realizzazione di n° 29 interventi, di cui n° 17 immediatamente attivabili per un totale di 14.975.000,00 euro, n° 7 interventi finanziati per la sola progettazione per un totale di 2.500.000,00 euro e n° 5 interventi già finanziati per la sola progettazione con il 3° APQ integrativo. Il costo complessivo del programma così definito ammonta a euro 53.565,000,00 di cui 17.225.000,00 euro da fondi della Delibera CIPE n. 3/2006, euro 9.924.553,31 dalle economie degli APQ anni precedenti, euro 450.000,00 dai fondi del Bilancio regionale ed euro 25.965.446,69 mediante cofinanziamento da tariffa del Servizio idrico integrato

Al 31/12/2010 il numero degli interventi inseriti nell'Accordo risulta essere di n° 58, di cui n° 1 concluso, n° 3 sospesi e n° 54 attivi. Il valore complessivo degli interventi risulta alla stessa data di euro 120.323.792,57, di cui FAS pari a 26.182.072,40.

### Avanzamento Finanziario

Codice APQ	Numero Progetti	Finanziamenti totali	Di cui FAS	Impegni totali	Pagamenti totali
PIERL	58	120.323.792,57	26.182.072,40	80.865.692,48	37.515.435,88

Tabella 1 - Avanzamento finanziario dell'APQ alla data di monitoraggio del 31/12/2010

Fonte: SGP/MISE.

Codice APQ	Risorse FAS assegnate	Risorse FAS trasferite	Impegni	Pagamenti	Capitoli riferimento gestione regionale
PIERL	17.225.000,00	10.348.434,76	10.279.721,22	10.279.721,22	288218

Tabella 2 - Avanzamento finanziario delle risorse FAS . Fonte:gestione regionale

Codice APQ	Risorse regionali assegnate	Stanziate	Impegni	Pagamenti	Capitoli riferimento gestione regionale
PIERL	450.000,00	0	0	0	0

Tabella 3 - Avanzamento finanziario delle risorse regionali. Fonte:gestione regionale

### Avanzamento economico

APQ – PIERL	Numero Progetti	Totale Finanziamenti	Costo Realizzato	Totale Economie	Totale Economie FAS
Totale	58	120.323.792,57	41.932.173,35	12.451.558,89	2.332.677,19

Tabella 4 – Avanzamento economico dell'APQ alla data di monitoraggio del 31/12/2010 -Fonte: SGP/MISE.



## Economie

Il totale delle economie riguardanti l'APQ RL del 29/05/2007, comprensive di tre revoche già effettuate da parte della Direzione Ambiente (€ 500.000,00 intervento n° 4-R13, € 100.000,00 intervento n° 4-P19, € 163.000,00 intervento n° 4-05), è di € 12.451.558,89 di cui solamente **€ 3.247.178,89** sono utilizzabili per la riprogrammazione.

Occorre infatti precisare che una quota di economie pari ad € 10.000.000,00 riguarda l'intervento 4-B06 "SMAT S.p.A. - Acquedotto di Valle Susa - I° lotto, condotta principale tratto da Bussoleno a Caselette", ed è motivata da un consistente ribasso d'asta iniziale che risulta non interamente riprogrammabile, poiché il valore originario dell'intervento di € 30.000.000,00, essendo suddiviso tra più fonti di finanziamento di diversa entità (Euro 2.430.000,00 di fondi FAS, Euro 9.500.000,00 di altri fondi Statali ed euro 18.070.000,00 quale cofinanziamento del Soggetto Attuatore SMAT S.p.A.) ha comportato in sede di concertazione con il MISE, una ripartizione proporzionale della stessa quota di economia nel modo seguente:

- FAS €810.000,00;
- STATO € 3.166.666,67 (questa quota non è disponibile in quanto tale finanziamento è vincolato alla realizzazione di tutto l'Acquedotto di Valle, opera che complessivamente comprende cinque lotti il cui ammontare totale è di € 149.000.000,00);
- SMAT S.p.A. €6.023.333,33.

In conclusione, come già riportato sopra, l'economia effettiva imputabile complessivamente all' APQ RL 29/05/2007 ammonta ad **€3.247.178,89**, di cui la quota FAS è di €2.332.677,19

Per memoria nel prospetto successivo si riporta la proposta di riprogrammazione complessiva delle economie inerenti tutti e sette gli APQ, per quanto concerne le Risorse Idriche, inviata dalla Direzione Ambiente a marzo 2011, al MISE e agli altri Soggetti Interessati. Bisogna evidenziare che tale proposta si è basata sulla situazione presente alla fine della sessione di Monitoraggio del 28/02/2011 e quindi l'importo complessivo delle economie considerate, oltre ad avere avuto un ulteriore incremento nel totale, ha tenuto conto di tutte le fonti di finanziamento e non solo delle quote FAS. Perciò il totale delle economie di cui è stata richiesta la riprogrammazione ammonta complessivamente ad **€ 4.437.167,78** da destinare alla realizzazione degli interventi relativi a infrastrutture del Servizio Idrico Integrato.

**Prospetto riprogrammazione economie a favore di interventi per la tutela e la gestione integrata delle risorse idriche**

Codice intervento	ATO	Soggetto attuatore	Denominazione Intervento	Fonti finanziarie		Costo totale €
				Economie APQ €	Finanziamento Tariffa €	
1	1	ACQUA NOVARA VCO Spa	Depurazione zona territoriale Est Sesia – Ovest Novara denominata BTO3 – Interventi nei Comuni di Carpignano e Casaleggio Novarese	500.000,00	500.000,00	1.000.000,00
2	2	CORDAR IMM. Spa Blella	Abbattimento dei nutrienti (fosforo – azoto) per adeguamento alla Direttiva Comunitaria 91/271/CEE e della Delibera dell'Autorità di Bacino n. 7/2004 (PTA)- impianto di Cossato Spolina	1.000.000,00	2.500.000,00	3.500.000,00
3	4	ACDA cuneo	Ampliamento impianto di depurazione e rimozione nutrienti	2.000.000,00	5.000.000,00	7.000.000,00
4	4	SIAR Bra_Pocapaglia	Collettamento acque reflue delle frazioni San Michele Bra) ed America dei boschi (Pocapaglia) all'impianto di depurazione di Govone: estensione a completamento	375.000,00	25.000,00	400.000,00
5	4	SISI srl Alba	Riqualificazione collettore consortile asta torrente Belbo	262.167,78	107.832,22	370.000,00
5	6	AMAG Spa Alessandria	Interconnessione idrica Comuni di Montecastello e Rivarone e potenziamento acquedotti Comuni di Borgoratto e Gamalero	300.000,00	560.000,00	860.000,00
<b>TOTALE</b>				<b>4.437.167,78</b>	<b>8.692.832,22</b>	<b>13.130.000,00</b>

### Analisi qualitativa dell'avanzamento delle azioni /interventi rilevanti

L'APQ prevede intervento rilevante dal punto di vista finanziario, identificato nel sistema di di monitoraggio come intervento: 4-B06 "SMAT S.p.A. - Acquedotto di Valle Susa - I° lotto condotta principale tratto da Bussoleno a Caselette". Il costo totale, al netto del ribasso d'asta sopra evidenziato, è di € 20.000.000,00 e i lavori vengono svolti come da cronoprogramma. Si riportano, inoltre, una breve descrizione sull'andamento dei progetti con investimento superiore a 2 milioni di euro:

- 4-B01 "SMAT S.p.A. - Rifacimento galleria adduzione Scalenghe e Beinasco" - costo totale 21.035.000 euro; eseguita perizia di variante - PAD 77 del 28/01/2010. Concessi 270 giorni di proroga per ulteriori lavorazioni;
- 4-B03/1 "CCAM - Riqualificazione sistema acquedottistico: adduzione e distribuzione da Vignale e Conzano e adduzione e distribuzione per Lu e San Salvatore Monferrato" – costo totale 2.804.600,00 euro; la data fine sui lavori principali è avvenuta il 30/12/2009. Il collaudo idraulico è iniziato in data 01/08/2010 e si è concluso il 30/09/2010. La funzionalità è stata effettuata in data 01/10/2010,
- 4-B03/2 "CCAM - Riqualificazione sistema acquedottistico: adduzione dal Comune di Grana al Comune di Quattordio" – costo totale 2.372.000,00 euro; i lavori vengono svolti come da cronoprogramma.

- 4-B03/3 "CCAM - Riqualficazione sistema acquedottistico: adduzione da Murisengo a Penango e adduzione da Cossombrato a Frinco" – costo totale 4.350.000,00 euro; i lavori vengono svolti come da cronoprogramma.
- 4-R01 "SIN&VE S.r.l. - Trattamento terziario impianto di depurazione di Novara" – costo totale 4.800.000,00 euro; i lavori vengono svolti come da cronoprogramma.
- 4-R02 "CORDAR VALSESIA S.p.A. - Trattamento terziario impianto di depurazione di Vintebbio e Serravalle Sesia" – costo totale 2.110.000,00; i lavori vengono svolti come da cronoprogramma.
- 4-R11 "AMAG S.p.A. - Collettamento fognatura frazioni Val San Bartolomeo e Val Madonna in Comune di Alessandria" – costo totale 3.400.000,00; i lavori vengono svolti come da cronoprogramma.
- 4-R12/1 "GESTIONE ACQUA S.p.A. - Trattamento terziario e di riutilizzo delle acque reflue depurate dell'impianto di depurazione di Novi Ligure" – costo totale 10.800.000,00 euro; i lavori vengono svolti come da cronoprogramma.
- 4-R12/2 "GESTIONE ACQUA S.p.A. - Riqualficazione sistema fognario della Città di Novi Ligure" – costo totale 2.906.678,62 euro; i lavori vengono svolti come da cronoprogramma.
- 4-08 "SII S.p.A. - Adeguamento del sistema acquedottistico e della fognatura del Comune di Borgosesia" – costo totale 2.058.000,00 euro; i lavori vengono svolti come da cronoprogramma.
- 4-11 "AMC S.p.A. CASALE MONFERRATO - Fognatura comunale del Valentino in Comune di Casale Monferrato - 1° e 2° lotto" – costo totale 2.424.807,11 euro; i lavori vengono svolti come da cronoprogramma.
- 4-12 "ACDALA di ALBA - Completamento del collegamento dei Comuni di Dogliani e Monchiero all'impianto di depurazione di Narzole - 2° lotto" – costo totale 2.009.000,00 euro; i lavori vengono svolti come da cronoprogramma.

## **Problemi significativi incontrati e misure adottate per risolverli**

- 4-P19 "AIA OVEST TICINO S.r.l. - Progettazione dell'intervento di potenziamento dell'impianto di depurazione di Cerano per l'abbattimento dell'azoto".La determinazione finale dei costi sostenuti ha comportato una spesa inferiore anche al cofinanziamento del soggetto attuatore . L'intervento è stato pertanto oggetto di revoca (giusta D.D. n. 602/DB 10.00 del 16 .12.2009) e il relativo finanziamento di euro 100.000,00 verrà riprogrammato.
- 4-R13 "AIA OVEST TICINO S.r.l. - Potenziamento dell'impianto di depurazione di Cerano per l'abbattimento dell'azoto".L'intervento è stato inizialmente sospeso per impossibilità sopravvenute di realizzazione. In seguito la Direzione Ambiente ha provveduto a revocare il finanziamento di euro 500.000,00.
- 4-05 "IDRABLU S.p.A. - Convogliamento impianto depurazione Domo 1 su Domo 2 e potenziamento relativo impianto di defosfatazione".L'intervento era stato sospeso per inadempienze del soggetto attuatore. Successivamente sono state superate le criticità operative, ma sono insorte criticità finanziarie per il cofinanziamento generate dal contenzioso tra A.ATO, nuovo gestore unitario d'Ambito ed il soggetto attuatore si è quindi proceduto alla revoca del finanziamento di euro 163.000,00.

In sintesi, i tre interventi sopra riportati sono al momento sospesi in attesa di essere annullati nel primo Tavolo dei Sottoscrittori utile, in quanto le problematiche incontrate non risultano superabili. Perciò la Direzione Ambiente ha già provveduto alla revoca dei relativi finanziamenti, i quali quindi costituiscono delle economie in senso lato e utilizzabili per finanziare nuove opere.

## BONIFICHE

Il Piano di bonifica regionale individua dettagliatamente per tutto il Piemonte le aree inquinate, e comprende l'elenco dei siti contaminati, ordinati in base all'indice di rischio.

L'elenco dei siti inquinati sul territorio regionale viene continuamente aggiornato sulla base delle notifiche dei soggetti interessati oppure degli accertamenti degli organi di controllo ed è contenuto nell'anagrafe dei siti da bonificare prevista dalla legislazione nazionale. Attualmente i riferimenti normativi per la bonifica dei siti contaminati in Piemonte sono il D.Lgs. 152/2006 e l'art. 43 della L.R. 9/2007.

La Regione Piemonte, nell'ambito della disciplina delle bonifiche, ha destinato le risorse del Fondo Aree Sottoutilizzate (FAS) per la bonifica ed il ripristino ambientale dei siti inquinati attraverso due Accordi di Programma Quadro (APQ) stipulati con lo Stato nel 2004 e nel 2005 per un investimento totale di circa 38,5 milioni di euro.

### Accordi di programma quadro sottoscritti dalla Regione Piemonte nell'ambito dell'Intesa – Settore Bonifiche al 31.12.2010

APQ	Data stipula	Al 31.12.210	Valore APQ Mil €	Tot. interventi
BO – Bonifiche	30/01/2004	In corso	27,1	6
BP - Bonifiche - Atto Integrativo	30/03/2005	In corso	11,4	10
<b>TOTALE</b>			<b>38,5</b>	<b>16</b>

Fonte: dati SGP - elaborazioni Segreteria tecnica Progetto monitoraggio

<b>Codice APQ PIEBO</b>	<b>Responsabile/ Direzione</b>	<b>Data stipula APQ</b>
<b>Titolo Bonifiche</b>	<b>Stefano Rigatelli Direzione Ambiente</b>	<b>30/01/2004</b>

## **Stato di attuazione analitico generale sull'andamento dell'Accordo**

### **Descrizione sintetica dell'obiettivo e delle attività inerenti l'APQ.**

L'APQ del 30 gennaio 2004 prevedeva di incentivare l'attuazione delle bonifiche in Piemonte, in particolare per quanto riguarda gli interventi effettuati in danno ed in sostituzione dei responsabili delle situazioni di inquinamento.

Gli interventi consistono in attività di messa in sicurezza, caratterizzazione ambientale, progettazione e realizzazione di interventi di bonifica. L'attuale riferimento normativo è il D.Lgs. 152/2006.

### **Principali variazioni dell'Accordo rispetto all'ultimo monitoraggio annuale e alla stipula**

Lo stato di avanzamento dell'APQ è prossimo alla conclusione, in quanto al 31.12.2010 risultano non conclusi unicamente gli interventi BON/02 e BON/03. E' inoltre da rilevare che l'intervento BON/03 è nello stato non concluso in quanto non sono stati effettuati tutti i pagamenti, ma i lavori sono già stati collaudati.

Rispetto all'ultimo monitoraggio annuale non si rilevano variazioni significative, in quanto al 31.12.2009 erano già conclusi gli interventi BON/01, BON/0401, BON/0402, BON/05 ed era già intervenuto il collaudo per il BON/03. Pertanto, solo l'intervento BON/02 ha subito un consistente avanzamento dei lavori.

Rispetto alla stipula è da rimarcare che nel 2008 è stata effettuata la riprogrammazione di 2.300.000,00 euro di economie derivanti dalla conclusione di interventi, in favore dell'intervento BON/02.

**Avanzamento Finanziario**

Codice APQ	Numero Progetti	Finanziamenti totali	Di cui FAS	Impegni totali	Pagamenti totali
PIEBO	6	27.144.933,97	16.469.592,68	27.010.829,93	24.757.527,81

Tabella 1 - Avanzamento finanziario dell'APQ alla data di monitoraggio del 31/12/2010 (Fonte:SGP/MISE).

Non si rilevano scostamenti ritenuti significativi rispetto all'anno precedente.

Codice APQ	Risorse FAS assegnate stipula	Risorse FAS trasferite	Impegni	Pagamenti	Capitoli riferimento gestione regionale
PIEBO	16.910.000,00	15.710.000,00	17.309.764,84	16.100.950,93	240224 240225

Tabella 2 - Avanzamento finanziario delle risorse FAS . Fonte: gestione regionale

Le risorse trasferite alla Regione Piemonte, rispetto all'assegnato, è pari a € 15.710.000,00, la restante di € 1.200.000,00 sarà trasferita direttamente alla Prefettura di Alessandria, in qualità di soggetto attuatore per il SITO Ecolibarna di Serravalle Scrivia.

Codice APQ	Risorse regionali assegnate	Stanziate	Impegni	Pagamenti	Capitoli riferimento gestione regionale
PIEBO	9.520.003,05	9.520.003,05	9.520.003,05	9.520.003,05	230365 239030 239100 239591

Tabella 3 - Avanzamento finanziario delle risorse regionali. Fonte: gestione regionale

**Avanzamento economico**

APQ PIEBO	Numero Progetti	Totale Finanziamenti	Costo Realizzato	Totale Economie	Totale Economie FAS
Totale	6	27.144.933,97	27.010.819,93	0	0

Tabella 4 – Avanzamento economico dell'APQ alla data di monitoraggio del 31/12/2010. (Fonte:SGP/MISE)

## **Analisi qualitativa dell'avanzamento delle azioni/interventi rilevanti**

Gli interventi con valore superiore ai 2 milioni di euro sono stati portati a conclusione e sono già oggetto di collaudo.

Resta aperto, ma in via di conclusione, l'intervento BON/02, che verrà terminato nel corso del 2011.

## **Problemi significativi incontrati e misure adottate per risolverli**

Non si rilevano significativi scostamenti rispetto all'anno precedente. Non sono da segnalare né sanzioni accertate dal CIPE alla Regione né sanzioni effettuate a livello regionale nei confronti dei soggetti attuatori. Non si segnalano particolari problemi di carattere generale incontrati nell'attuazione dell'APQ, salvo un generale incremento della tempistica nel corso della realizzazione degli interventi.

Tale fattispecie risulta per lo più legata ai tempi per l'approvazione dei progetti e per le procedure di affidamento dei lavori. E' da rilevare che per l'intervento BON/02 si è reso necessario procedere ad una perizia di variante consistente, per la quale è stata riprogrammata la somma di 2.300.000,00 derivante da economie di altri interventi dell'APQ.

In ordine ai fattori che hanno, in qualche misura, interessato l'attuazione dell'APQ, si può segnalare il variato quadro normativo sulla bonifica delle aree inquinate, con l'entrata in vigore del D.Lgs. 152/2006.



<b>Codice APQ PIEBP</b>	<b>Responsabile/ Direzione</b>	<b>Data stipula APQ</b>
<b>Titolo Primo atto integrativo Bonifiche</b>	<b>Stefano Rigatelli Direzione Ambiente</b>	<b>30.03.2005</b>

## Stato di attuazione analitico generale sull'andamento dell'Accordo

### Descrizione sintetica dell'obiettivo e delle attività inerenti l'APQ.

L'APQ del 30 gennaio 2004 e l'Atto Integrativo del 30 marzo 2005 prevedevano di incentivare l'attuazione delle bonifiche in Piemonte, in particolare per quanto riguarda gli interventi effettuati in danno ed in sostituzione dei responsabili delle situazioni di inquinamento. Gli interventi consistono in attività di messa in sicurezza, caratterizzazione ambientale, progettazione e realizzazione di interventi di bonifica. L'attuale riferimento normativo è il D.Lgs. 152/2006

### Principali variazioni dell'Accordo rispetto all'ultimo monitoraggio annuale e alla stipula

L'attuazione dell'Atto Integrativo all'APQ è in un avanzato stato, in quanto al 31.12.2010 risultano conclusi 7 interventi su 10. E' inoltre da rilevare che l'intervento BON/06 è nello stato non concluso in quanto non sono stati effettuati tutti i pagamenti, ma i lavori sono già stati collaudati.

Rispetto all'ultimo monitoraggio annuale non si rilevano variazioni significative; gli interventi non conclusi non evidenziano particolari problematiche.

### Avanzamento finanziario

<b>Codice APQ</b>	<b>Numero Progetti</b>	<b>Finanziamenti totali</b>	<b>Di cui FAS</b>	<b>Impegni totali</b>	<b>Pagamenti totali</b>
<b>PIEBP</b>	<b>10</b>	<b>11.448.931,13</b>	<b>10.240.407,31</b>	<b>8.834.869,67</b>	<b>8.564.570,49</b>

Tabella 1 - Avanzamento finanziario dell'APQ alla data di monitoraggio del 31/12/2010  
Fonte:SGP/MISE

Il valore dell' accordo nel corso del 2010 è stato incrementato lievemente rispetto al 2009, di circa 141.000 euro, da parte del soggetto attuatore, mentre non è cambiato la quota FAS.

Codice APQ	Risorse FAS assegnate stipula	Risorse FAS trasferite	Impegni	Pagamenti	Capitoli riferimento gestione regionale
PIEBP	10.240.407,31	10.335.107,16	8.700.700,10	7.006.507,11	240224 240225

Tabella 2 - Avanzamento finanziario delle risorse FAS (Fonte: gestione regionale).

Codice APQ	Risorse regionali assegnate	Stanziate	Impegni	Pagamenti	Capitoli riferimento gestione regionale
PIEBP	1.067.537,37	1.067.537,37	1.067.537,37	1.067.537,37	Fondi della Provincia per intervento BON/09

Tabella 3 - Avanzamento finanziario delle risorse regionali ( Fonte: gestione regionale)

### Avanzamento economico

APQ PIEBP	Numero Progetti	Totale Finanziamenti	Costo Realizzato	Totale Economie	Totale Economie FAS
Totale	10	11.448.931,13	8.834.869,67	743.704,67	743.704,67

Tabella 4 – Avanzamento economico dell'APQ alla data di monitoraggio del 31/12/2010.

Fonte:SGP/MISE

Le economie realizzate alla data del 31.12.2010 ammontano ad euro 774.855,65, per le quali con nota del 7 marzo 2011 è stata richiesta la riprogrammazione ai fini degli interventi di bonifica del sito inquinato di interesse nazionale di Casale Monferrato.

## **Analisi qualitativa dell'avanzamento delle azioni /interventi rilevanti**

Non sono presenti interventi con valore superiore a 25 milioni di euro. Gli interventi con valore superiore ai 2 milioni di euro sono stati conclusi e collaudati.

## **Problemi significativi incontrati e misure adottate per risolverli**

Non si rilevano significativi scostamenti rispetto all'anno precedente. Non sono da segnalare né sanzioni accertate e deliberate dal CIPE né sanzioni accertate a livello regionale nei confronti dei soggetti attuatori. Stante l'avanzato stato di realizzazione del programma, non si segnalano particolari problemi di carattere generale incontrati nell'attuazione dell'APQ, salvo un generale incremento della tempistica nel corso della realizzazione degli interventi. Tale fattispecie risulta per lo più legata ai tempi per l'approvazione dei progetti e per le procedure di affidamento dei lavori. In ordine ai fattori che hanno, in qualche misura, interessato l'attuazione dell'APQ, si può segnalare il variato quadro normativo sulla bonifica delle aree inquinate, con l'entrata in vigore del D.Lgs. 152/2006.



## DIFESA DEL SUOLO

La programmazione strategica e territoriale regionale in materia di difesa del suolo è diffusamente illustrata negli Accordi di Programma Quadro sottoscritti in questo settore, in particolare nel primo accordo del 2003 quando sia avvia la programmazione settoriale nell'ambito del Fondo Aree sottoutilizzate. Nella tabella seguente il quadro di riferimento dei quattro Accordi stipulati, per un valore pari a 171,7 milioni di euro, mentre nelle pagine seguenti le schede sintetiche per accordo.

### Accordi di programma quadro sottoscritti dalla Regione Piemonte nell'ambito dell'Intesa – Settore Difesa del suolo al 31.12.2010

APQ	Data stipula	Stato al 31.12. 2010	Valore APQ MIL €	Tot. interventi
DS - Difesa Suolo	09/05/2003	In corso	41,5	257
DT - Atto Integrativo Difesa Suolo	21/06/2004	In corso	52,4	76
DU - Difesa suolo - II Atto integrativo	27/07/2006	In corso	14,2	92
DV - Difesa suolo - III Atto Integrativo	07/11/2007	In corso	63,6	74
<b>TOTALE</b>			<b>171,7</b>	<b>499</b>

**Fonte: dati SGP - elaborazioni Segreteria tecnica Progetto monitoraggi**

<b>Codice APQ PIEDS</b>	<b>Responsabile/ Direzione</b>	<b>Data stipula APQ</b>
<b>Titolo: Difesa Suolo</b>	<b>Giovanni Ercole Direzione Opere pubbliche</b>	<b>09/05/2003</b>

## Stato di attuazione analitico generale sull'andamento dell'Accordo

### Descrizione sintetica dell'obiettivo e delle attività inerenti l'APQ.

Ridurre il rischio idraulico e idrogeologico della Regione attraverso un'azione programmatica comune. Approntamento difese spondali per limitare l'erosione delle acque; realizzazione di arginature per salvaguardare i centri abitati; interventi di miglioramento del regime idraulico e dei corsi d'acqua; stabilizzazione dei movimenti franosi. Altri interventi riguardano opere di difesa del suolo, manutenzione idraulica ed opere di sistemazione idraulica-forestale.

### Principali variazioni dell'Accordo rispetto all'ultimo monitoraggio annuale e alla stipula

L'APQ risulta in fase di conclusione, infatti, rispetto agli iniziali 254 interventi risultano ancora attivi 14 interventi, pertanto non si segnalano variazioni rispetto all'anno precedente o alla stipula.

### Avanzamento finanziario

<b>Codice APQ</b>	<b>Numero Progetti</b>	<b>Finanziamenti totali</b>	<b>Di cui FAS</b>	<b>Impegni totali</b>	<b>Pagamenti totali</b>
<b>PIEDS</b>	<b>257</b>	<b>41.488.112,12</b>	<b>35.399.954,92</b>	<b>41.167.442,32</b>	<b>40.194.066,97</b>

**Tabella 1 - Avanzamento finanziario dell'APQ alla data di monitoraggio del 31/12/2010 (Fonte: MISE/ SGP).**

Il valore dell'Accordo rispetto al 2009 non ha subito variazioni, si registra invece un lieve incremento sia degli impegni che dei pagamenti 2010, rispetto al 2009. Nella successiva tabella n. 2 si riporta la situazione della gestione delle risorse FAS a livello regionale, che riguarda tutti gli APQ in materia di difesa del suolo, in quanto negli atti integrativi sono inserite economie di

gestione di diverse delibere CIPE (delibera CIPE 36/2002, delibera CIPE 17/2003). Inoltre, la quota di trasferimento delle risorse FAS di novembre 2010, pari a € 4.735.119,84, riguarderà la gestione 2011. Per memoria, si riporta la presente informazione all'interno dei successivi accordi.

Codice APQ	Risorse FAS assegnate stipula	Risorse FAS trasferite	Impegni	Pagamenti	Capitoli riferimento gestione regionale
Tutti gli APQ Difesa del suolo	122.315.226,96	92.028.763,41	87.659.723,37*	75.923.000,00	231177 231178 (FSR) 228507 (FSR) 243910 (FSR)

Tabella 2 - Avanzamento finanziario delle risorse FAS . Fonte: gestione regionale.

Nota: La tabella n. 2 riporta la situazione della gestione delle risorse a livello regionale di tutti gli APQ in materia di difesa del suolo ( DS,DT,DU,DV).

### Avanzamento economico

APQ PIEDS	Numero Progetti	Totale Finanziamenti	Costo Realizzato	Totale Economie	Totale Economie FAS
Totale	257	41.488.112,12	41.143.839,64	49.647,00	49.647,00

Tabella 3 – Avanzamento economico dell'APQ alla data di monitoraggio del 31/12/2010

Fonte: MISE/SGP

I costi realizzati al 2009 risultavano pari € 41.156.727,33, al 2010 si registra una lieve variazione pari ad € 12.887,69 (-0,003%). Anche per le economie, rispetto al 2009 (€ 60.361,99), si registrano lievi variazioni, con una riduzione di € 10.714,99 (-17,7%). Tali riduzioni si sono riscontrate a seguito dell'approvazione della contabilità finale, che ha permesso di evidenziare alcuni scostamenti rispetto ai dati precedentemente inseriti nel sistema di monitoraggio.

### Analisi qualitativa dell'avanzamento delle azioni /interventi rilevanti

In questo Accordo non risultano azioni/interventi con valore superiore a 25 milioni di euro, si evidenzia però la conclusione dell'intervento di seguito indicato.

CM Antigorio Divedro e Formazza	VB	2.500.000,00	23/S44
---------------------------------	----	--------------	--------

## **Problemi significativi incontrati e misure adottate per risolverli**

Non si sono registrati meccanismi sanzionatori, ne sono stati registrati problemi particolari di carattere generale e per l'attuazione degli interventi. Per agevolare l'organizzazione e l'assistenza tecnica al monitoraggi di tutti gli accordi è stata messa a disposizione una risorsa da parte della Direzione regionale Programmazione nell'ambito delle azioni del Progetto monitoraggio APQ.



<b>Codice APQ PIEDT</b>	<b>Responsabile/ Direzione</b>	<b>Data stipula APQ</b>
<b>Titolo Atto Integrativo Difesa Suolo</b>	<b>Giovanni Ercole Direzione Opere pubbliche</b>	<b>21/06/2004</b>

## Stato di attuazione analitico generale sull'andamento dell'Accordo

### Descrizione sintetica dell'obiettivo e delle attività inerenti l'APQ

Ampliamento del quadro degli interventi in tale settore nelle aree depresse della Regione Piemonte, inseriti nell'Accordo di Programma Quadro del 2003. Approntamento delle difese spondali per limitare l'erosione delle acque; realizzazione di arginature per salvaguardare i centri abitati; interventi di miglioramento del regime idraulico dei corsi d'acqua; stabilizzazione di movimenti franosi.

### Principali variazioni dell'Accordo rispetto all'ultimo monitoraggio annuale e alla stipula.

Il valore dell'Accordo, rispetto all'ultimo monitoraggio 2009, risulta invariato, pari € 52.394.222,40. Si registrano lievi incrementi degli impegni 2010, mentre i pagamenti dell'anno precedente risultano pari € 30.345.325,86 con scostamento di € 2.362.566,62 (+7,2%). Nella successiva tabella n. 2 si riporta la situazione della gestione delle risorse FAS a livello regionale, che riguarda tutti gli APQ in materia di difesa del suolo, in quanto negli atti integrativi sono inserite economie di gestione di diverse delibere CIPE (delibera CIPE 36/2002, delibera CIPE 17/2003). Inoltre, la quota di trasferimento delle risorse FAS, di novembre 2010, pari a € 4.735.119,84, riguarda la gestione 2011.

### Avanzamento finanziario

<b>Codice APQ</b>	<b>Numero Progetti</b>	<b>Finanziamenti totali</b>	<b>Di cui FAS</b>	<b>Impegni totali</b>	<b>Pagamenti totali</b>
<b>PIEDT</b>	<b>76</b>	<b>52.394.222,40</b>	<b>48.062.664,76</b>	<b>34.776.990,59</b>	<b>32.707.892,48</b>

Tabella 1 - Avanzamento finanziario dell'APQ alla data di monitoraggio del 31/12/2010 (Fonte: SGP/MISE).

Codice APQ	Risorse FAS assegnate	Risorse FAS trasferite	Impegni	Pagamenti	Capitoli riferimento gestione regionale
Tutti gli APQ Difesa del suolo	122.315.226,96	92.028.763,41	87.659.723,37	75.923.000,00	231177 231178 228507 243910

Tabella 2 - Avanzamento finanziario delle risorse FAS ( Fonte: gestione regionale).

Nota: La tabella n. 2 riporta la situazione della gestione delle risorse a livello regionale di tutti gli APQ in materia di difesa del suolo ( DS,DT,DU,DV).

Codice APQ	Risorse regionali assegnate	Stanziate	Impegni	Pagamenti	Capitoli riferimento gestione regionale
PIEDT	3.969.840,89	3.969.840,89	3.969.840,89	3.969.840,89	228576

Tabella 3 - Avanzamento finanziario delle risorse regionali ( Fonte:gestione regionale)

### Avanzamento economico

Codice APQ	Numero Progetti	Totale Finanziamenti	Costo Realizzato	Totale Economie	Totale Economie FAS
PIEDT	76	52.394.222,40	34.379.288,56	6.217.898,15	6.114.137,22

Tabella 4 – Avanzamento economico dell'APQ alla data di monitoraggio del 31/12/2010.

Fonte SGP/MISE

I costi realizzati al 2009 risultavano pari € 34.491.572,33; si registra, pertanto, una riduzione pari ad € 112.283,77 (- 0,32%). Tali riduzioni si sono riscontrate a seguito dell'approvazione della contabilità finale, che ha permesso di evidenziare alcuni scostamenti rispetto ai dati precedentemente inseriti nel sistema di monitoraggio.

Le economie riprogrammabili al 2010 ammontano ad € 6.217.898,15, esse sono in fase di accertamento e potranno essere riprogrammate nel corso del 2011. Rispetto al 2009 si registra un incremento (+4%).

## Analisi qualitativa dell'avanzamento delle azioni /interventi rilevanti

L'APQ non prevede interventi superiori a 25 milioni di euro, di seguito si riporta l'elenco dei progetti con investimento superiore a 2 milioni di euro.

Roccaforte Ligure	AL	2.000.000,00	<b>CIPE-03-05</b>
Provincia di Torino	TO	3.000.000,00	<b>CIPE-03-15</b>
C.M. Valle Ossola	VB	3.047.500,00	<b>CIPE-03-23</b>
AIPo	AL	8.000.000,00	<b>CIPE-03-26</b>
AIPo	AL	12.000.000,00	<b>CIPE-03-27</b>
AIPo	AL	5.000.000,00	<b>CIPE-03-28</b>
AIPo	AL	4.000.000,00	<b>CIPE-03-30</b>

Gli interventi sopra indicati sono conclusi, ma non è ancora conclusa la fase dei pagamenti, ad eccezione dell'intervento CIPE 03- 27. Quest'ultimo, sottoposto a verifica da parte dell'UVER a fine 2010, presentava problematiche che ostacolano la sua realizzazione, che si prevede di risolvere nel corso del primo trimestre 2011.

## Problemi significativi incontrati e misure adottate per risolverli

Non si registrano sanzioni accertate su alcuno degli interventi inseriti in questo accordo, né problematiche rilevanti di carattere generale per l'attuazione degli stessi. Per agevolare l'organizzazione e l'assistenza tecnica al monitoraggio di tutti gli accordi è stata messa a disposizione una risorsa da parte della Direzione regionale Programmazione, nell'ambito delle azioni del progetto monitoraggio APQ.

<b>Codice APQ PIEDU</b>	<b>Responsabile/ Direzione</b>	<b>Data stipula APQ</b>
<b>Titolo Il Atto integrativo Difesa del suolo</b>	<b>Giovanni Ercole Direzione Opere pubbliche</b>	<b>27/07/2006</b>

## Stato di attuazione analitico generale sull'andamento dell'Accordo

### Descrizione sintetica dell'obiettivo e delle attività inerenti l'APQ.

Ampliamento del quadro degli interventi in tale settore nelle aree depresse della Regione Piemonte inseriti negli accordi precedenti. Gli interventi previsti riguardano la progettazione e la realizzazione di opere di arginature e salvaguardia dei centri abitati; approntamento delle difese spondali e delle opere trasversali; miglioramento del regime idraulico di alcuni corsi d'acqua; stabilizzazione di movimenti franosi. Nell'accordo sono previsti, a partire dal 2008 .n.26 interventi riprogrammati grazie alle economie di gestione della Deliberazione Cipe 36/2002 e precedenti.

### Principali variazioni dell'Accordo rispetto all'ultimo monitoraggio annuale e alla stipula

Non si registrano significative variazioni rispetto all'ultimo monitoraggio. Difficoltà nell'attuazione degli interventi sono da segnalarsi per gli interventi in gestione all' AIPO e al Comune di Sandigliano, Per tali interventi sono state impiegate risorse regionali previste nell'APQ. Gli interventi inseriti in APQ, per effetto delle riprogrammazione di economie, presentano un fisiologico ritardo rispetto agli interventi previsti alla stipula.

### Avanzamento finanziario

<b>Codice APQ</b>	<b>Numero Progetti</b>	<b>Finanziamenti totali</b>	<b>Di cui FAS</b>	<b>Impegni totali</b>	<b>Pagamenti totali</b>
<b>PIEDU</b>	<b>92</b>	<b>14.219.222,05</b>	<b>10.514.896,45</b>	<b>10.525.813,62</b>	<b>7.958.939,79</b>

Tabella 1 - Avanzamento finanziario dell'APQ alla data di monitoraggio del 31/12/2010 (Dati da SGP).

Non si registrano variazioni in termini finanziari dell'accordo, si rileva inoltre che:

- gli impegni dell'anno precedente risultano pari a € 9.866.212,63 con scostamento di € 659.600,99 (+6,3%)
- i pagamenti dell'anno precedente risultano pari a € 4.819.863,56, con scostamento di € 3.139.076,23 (+29,8%).

Come già richiamato nei precedenti Accordi per la difesa del suolo, nella successiva tabella n. 2 si riporta la situazione della gestione delle risorse FAS a livello regionale, che riguarda tutti gli APQ in materia di difesa del suolo, in quanto negli atti integrativi sono inserite economie di gestione di diverse delibere CIPE (delibera CIPE 36/2002, delibera CIPE 17/2003). Inoltre, si segnala che la quota di trasferimento delle risorse FAS di novembre 2010, pari a € 4.735.119,84, riguarderà la gestione 2011.

Codice APQ	Risorse FAS assegnate stipula	Risorse FAS trasferite	Impegni	Pagamenti	Capitoli riferimento gestione regionale
Tutti gli APQ Difesa del suolo	122.315.226,96	92.028.763,41	87.659.723,37	75.923.000,00	231177 231178 (FSR) 228507 (FSR) 243910 (FSR)

Tabella 2 - Avanzamento finanziario delle risorse FAS (Dati gestione regionale).

Nota: La tabella n. 2 riporta la situazione della gestione delle risorse a livello regionale di tutti gli APQ in materia di difesa del suolo ( DS,DT,DU,DV).

Codice APQ	Risorse regionali assegnate	Stanziare	Impegni	Pagamenti	Capitoli riferimento gestione regionale
PIEDU	3.548.125,00	3.548.125,00	3.548.125,00	1.348.674,35	22282 (comuni) 23162 (c.m.) 23597 (aipo) 26334 (alt. Imp.)

Tabella 3 - Avanzamento finanziario delle risorse regionali (Dati gestione regionale)

### Avanzamento economico

Codice APQ	Numero Progetti	Totale Finanziamenti	Costo Realizzato	Totale Economie	Totale Economie FAS
PIEDU	92	14.219.22,05	9.191.137,45	2.019.204,11	941.923,99

Tabella 4 – Avanzamento economico dell'APQ alla data di monitoraggio del 31/12/2010 Fonte:SGP

I costi dell'anno precedente risultano pari a € 8.026.026,71, con scostamento di € 1.173.973,29 (+12,7%)

Le economie dell'anno precedente risultano pari a € 1.919.415,63, con scostamento di € 99.788,48 (+4,9%). Il totale delle economie di gestione al 2010 è pari a € 2.019.204,11, le cui modalità di riprogrammazioni saranno definite nel corso del 2011.

### **Analisi qualitativa dell'avanzamento delle azioni /interventi rilevanti**

Non sono previsti interventi che supera la soglia di 25 milioni di euro ne superiore a 2 milioni di euro.

### **Problemi significativi incontrati e misure adottate per risolverli**

Non si registrano meccanismi sanzionatori posti in essere dal CIPE o dalla Regione. Con riferimento a casi di rallentamento realizzativi di alcuni interventi dell'AIPO o del Comune di Savigliano, si segnala che gli uffici regionali seguono costantemente la situazione incentivando azione e soluzioni sui motivi ostativi.

Come già richiamato nei precedenti accordi, per agevolare l'organizzazione e l'assistenza tecnica al monitoraggio di tutti gli accordi è stata messa a disposizione una risorsa da parte della Direzione regionale Programmazione, nell'ambito delle azioni del progetto monitoraggio APQ.

<b>Codice APQ PIEDV</b>	<b>Responsabile/ Direzione</b>	<b>Data di stipula APQ</b>
<b>Titolo III Atto integrativo Difesa del suolo</b>	<b>Giovanni Ercole Direzione Opere pubbliche</b>	<b>07.11.2007</b>

## **Stato di attuazione analitico generale sull'andamento dell'Accordo**

### **Descrizione sintetica dell'obiettivo e delle attività inerenti l'APQ.**

Ridurre il rischio idraulico della Regione attraverso un'azione programmatica comune. Approntamento difese spondali per limitare l'erosione delle acque; realizzazione di arginature per salvaguardare i centri abitati; interventi di miglioramento del regime idraulico dei corsi d'acqua; stabilizzazione dei movimenti franosi. Altri interventi riguardano opere di difesa del suolo e opere di sistemazione forestale.

Ampliamento del quadro degli interventi in tale settore nelle aree depresse della Regione Piemonte inseriti negli accordi precedenti. L'atto integrativo prevede la realizzazione di lavori per la mitigazione del dissesto idrogeologico, tra i quali si evidenziano: la realizzazione di sistemi di difesa lungo i tratti dei fiumi Po, Tanaro, Bormida, Toce e di torrenti e rii minori; il rafforzamento delle sistemazioni idrogeologiche e la stabilizzazione di movimenti franosi.

### **Principali variazioni dell'Accordo rispetto all'ultimo monitoraggio annuale e alla stipula**

L'Accordo ha al suo interno alcuni interventi in gestione, con fondi regionali, ad AIPo (Agenzia Interregionale per il fiume Po). Il loro stato d'avanzamento non è in linea con il cronoprogramma previsto. I principali problemi riguardano la condivisione delle scelte progettuali tra l'Agenzia e gli Enti Locali. Infatti, sono evidenti criticità su pareri ed autorizzazioni in fase di procedure di Valutazione Ambientale, di Conferenza dei Servizi, di procedure espropriative, ecc. Le opere previste discendono dalla Pianificazione di Bacino ed hanno come finalità quello del contenimento dei livelli delle acque di piena quando si verificano eventi eccezionali. In alcuni casi l'AIPo ha avuto difficoltà a condurre in tempi ragionevoli le progettazioni delle opere.

L'intervento nel Comune di Sandigliano (codice DS613), programmato con fondi regionali, ha trovato difficoltà d'attuazione per i rallentamenti dovuti alla mancata condivisione con il comune confinante di Gaglianico. L'intesa è stata raggiunta successivamente, ma i tempi troppo lunghi hanno portato ad una ridefinizione dell'intervento in relazione al PRGC del comune di Gaglianico. Ad oggi la criticità sembra superata.

**Avanzamento finanziario**

Codice APQ	Numero Progetti	Finanziamenti totali	Di cui FAS	Impegni totali	Pagamenti
PIEDV	74	63.623.715,18	28.407.711,07	33.619.371,84	10.242.636,41

**Tabella 1 - Avanzamento finanziario dell'APQ alla data di monitoraggio del 31/12/2010 (Dati da SGP).**

Il valore dell'APQ ha avuto un lieve incremento rispetto al 2009, mentre gli impegni maggiori si registrano nel 2009 (€ 20.703.401,82), più del 38% rispetto 2010 (€ 12.906.496,26). Ciò è dovuto principalmente agli effetti legati all'aggiudicazione delle risorse previste dalla delibera CIPE 3/2006. I pagamenti, al contrario registrano un incremento nel 2010 (€ 10.406.738,79), rispetto al 2009 (€ 885.897,62)

Come già richiamato nei precedenti accordi per la difesa del suolo, nella successiva tabella n. 2 si riporta la situazione della gestione delle risorse FAS a livello regionale, che riguarda tutti gli APQ in materia di difesa del suolo, in quanto negli atti integrativi sono inserite economie di gestione di diverse delibere CIPE (delibera CIPE 36/2002, delibera CIPE 17/2003). Inoltre, si segnala che la quota di trasferimento delle risorse FAS di novembre 2010, pari a € 4.735.119,84, pertanto si rimanda alla gestione 2011.

Codice APQ	Risorse FAS assegnate stipula	Risorse FAS trasferite	Impegni	Pagamenti	Capitoli riferimento gestione regionale
Tutti gli APQ difesa del suolo	122.315.226,96	92.028.763,41	37.659.723,37*	75.923.000,00	231177 231178 (FSR) 228507 (FSR) 243910 (FSR)

**Tabella 2 - Avanzamento finanziario delle risorse FAS ( Dati gestione regionale).**

**Nota: La tabella n. 2 riporta la situazione della gestione delle risorse a livello regionale di tutti gli APQ in materia di difesa del suolo ( DS,DT,DU,DV).**

Codice APQ	Risorse regionali assegnate	Stanziate	Impegni	Pagamenti	Capitoli riferimento gestione regionale
PIEDV	34.164.654,76	26.744.856,96	26.744.856,96	9.403.961,48	239820

**Tabella 3 - Avanzamento finanziario delle risorse regionali ( Dati gestione regionale)**



## Avanzamento economico

APQ – Codice	Numero Progetti	Totale Finanziamenti	Costo Realizzato	Totale Economie	Totale Economie FAS
DV	74	63.623.715,18	19.612.259,33	550.218,70	77.522,93

Tabella 4 – Avanzamento economico dell'APQ alla data di monitoraggio del 31/12/2010. Fonte SGP

I costi dell'anno precedente risultano pari a € 2.330.564,41, con scostamento di € 17.269.435,59 (740%). Le economie dell'anno precedente risultano pari a € 76.865,63 con scostamento di € 473.353,07 (615%).

## Analisi qualitativa dell'avanzamento delle azioni /interventi rilevanti

L'APQ non prevede interventi superiori a 25 milioni di euro, di seguito si riportano i progetti con investimento superiore a 2 milioni di euro.

Gli interventi in gestione all'AIOS (Associazione di Irrigazione Ovest Sesia consorzio di bonifica) hanno un regolare andamento di attuazione. Essi, per motivi dovuti al necessario utilizzo dei canali, nel periodo dell'anno da marzo ad agosto, trovano un fermo obbligato. Considerato l'interesse del soggetto attuatore (AIOS) a terminare i lavori per una migliore gestione delle reti dei canali in gestione, si può prevedere che la conclusione dei lavori avverrà tra fine 2011 ed inizio 2012.

AIOS	VC	3.377.500,00	DV	CIPE-06-16
AIOS	VC	5.746.062,00	DV	DS601
AIPo	AL	4.500.000,00	DV	DS603
AIPo	AL	2.106.000,00	DV	DS604
AIPo	AL	2.880.000,00	DV	DS606
Sandigliano	BI	2.947.000,00	DV	DS613

## Problemi significativi incontrati e misure adottate per risolverli

Non si registrano meccanismi sanzionatori posti in essere dal CIPE o dalla Regione. I casi di scarsa realizzazione degli interventi Aipo o del Comune di Savigliano sono stati seguiti dagli uffici regionali costantemente e con regolari azioni di sollecito ed incentivazione all'azione o alla ricerca di soluzioni di compromesso fra posizioni spesso apparentemente inconciliabili. Tali azioni hanno, in alcuni casi, portato a risolvere i motivi ostativi.



## BENI CULTURALI

Il sistema dei beni culturali è stato caratterizzato negli ultimi anni da forti dinamiche di sviluppo e da una convergenza di interessi rispetto alle politiche regionali di enti pubblici, di fondazioni di origine bancaria e di attori territoriali. Gli obiettivi strategici sono ampiamente descritti negli Accordi, in particolare quello del 2001, stipulati in attuazione dell'Intesa regionale. In particolare per il sistema Residenze Sabaude, il progetto di riqualificazione e di valorizzazione del Sistema - dichiarato "Patrimonio dell'Umanità" dall'UNESCO - costituisce obiettivo prioritario per lo Stato e la Regione Piemonte, lo dimostrano gli obiettivi unitari rivolti al restauro delle Residenze (di Venaria Reale e di Rivoli, di Stupinigi e di Pollenzo, di Racconigi e di Villa della Regina). Il valore degli accordi al 2010 è pari a circa 600 milioni di euro.

### Accordi di programma quadro sottoscritti dalla Regione Piemonte nell'ambito dell'Intesa – Settore Beni culturali al 31.12.2010

APQ	Data stipula	Stato al 31.12.2010	Valore APQ MIL €	Tot. interventi
BC - Beni e Sistemi Culturali	18/05/2001	In corso	417,7	184
BD - Beni culturali - I atto integrativo	26/10/2006	In corso	42,9	38
BE – Beni culturali – II atto integrativo	26/06/2007	In corso	139,1	36
<b>TOTALE</b>			<b>599,7</b>	<b>258</b>

Fonte: dati SGP –elaborazioni Segreteria tecnica progetto monitoraggio

<b>Codice APQ PIEBC</b>	<b>Responsabile/ Direzione</b>	<b>Data stipula APQ</b>
<b>Titolo Beni e sistemi culturali</b>	<b>Raffaella Tittone Direzione Cultura, turismo e sport.</b>	<b>18/05/2001</b>

## Stato di attuazione analitico generale sull'andamento dell'Accordo

### Descrizione sintetica dell'obiettivo e delle attività inerenti l'APQ.

Sostenere la conoscenza, la conservazione, la fruizione, la valorizzazione e la promozione dei beni, delle attività e dei servizi culturali nel territorio regionale. Gli interventi riguardano principalmente i seguenti ambiti: Recupero e ampliamento dei sistemi museali e culturali del Piemonte (Sistema delle Residenze e collezioni Sabaude e la Reggia di Venaria, sistema museale piemontese, sistema delle fortificazioni e dei castelli del Piemonte); sviluppo dei servizi multimediali nelle biblioteche; potenziamento dei sistemi di valorizzazione, gestione e messa in rete dei beni archivistici (biblioteche multimediali, SNB e biblioteca digitale, patrimonio documentario e archivi del 900, promozione del libro)

### Principali variazioni dell'Accordo rispetto all'ultimo monitoraggio annuale e alla stipula

Non si segnalano criticità generali nell'andamento attuativo dell'Accordo.

### Avanzamento Finanziario

<b>Codice APQ</b>	<b>Numero Progetti</b>	<b>Finanziamenti totali</b>	<b>Di cui FAS</b>	<b>Impegni totali</b>	<b>Pagamenti</b>
<b>PIEBC</b>	<b>184</b>	<b>398.345.409,89</b>	<b>57.817.457,31</b>	<b>340.996.192,03</b>	<b>291.584.999,08</b>

Tabella 1 - Avanzamento finanziario dell'APQ alla data di monitoraggio del 31/12/2010 (Dati da SGP)

Codice APQ	Risorse FAS assegnate stipula	Risorse FAS trasferite	Impegni *	Pagamenti *	Capitoli riferimento gestione regionale
PIEBC	62.956.096,07	50.946.417,24	62.157.361,28	59.477.108,48	20014,20015,20364,20365,20407,20408,20290,20300,22100,205056

Tabella 2 - Avanzamento finanziario delle risorse FAS (Dati gestione regionale).

### Avanzamento economico

APQ – Codice	Numero Progetti	Totale Finanziamenti	Costo Realizzato	Totale Economie	Totale Economie FAS
PIEBC	184	398.345.409,89	331.424.865,33	19.350.203,81	0

Tabella 3 – Avanzamento economico dell'APQ alla data di monitoraggio del 31/12/2010

Le economie ammontano ad euro 19.350.203,81; delle economie è stato richiesto, nell'ambito dei rapporti di monitoraggio, la convocazione di un apposito tavolo dei sottoscrittori per la destinazione di tale economia.

### Analisi qualitativa dell'avanzamento delle azioni /interventi rilevanti

Gli interventi proseguono nei limiti e nei tempi connessi al cronoprogramma predefiniti; sussistono però differimenti connessi ad aspetti di natura tecnica ed amministrativa non imputabili, comunque, ai soggetti attuatori o a fronte di criticità espresse. Gli interventi attivi non denunciano situazioni di criticità e significativi scostamenti rispetto al precedente monitoraggio.

Inoltre, gli interventi conclusi sono oggetti di ampia comunicazione, soprattutto per la parte inerenti le strutture rientranti nell'ambito del Sistema delle Residenze Sabaude, in quanto sussiste uno specifico stanziamento della Regione Piemonte per tale iniziative.

### Problemi significativi incontrati e misure adottate per risolverli

I fattori esterni ostativi che hanno determinato specifici ritardi all'attuazione degli interventi possono essere sostanzialmente riconducibili a soli fattori di tipo tecnico ed amministrativo:

Richieste di modifiche, integrazioni e varianti di natura tecnica proposte dalle Stazioni Appaltanti rispetto agli elaborati predisposti e consegnati dai professionisti;

Varianti, ancorché di modesta entità, richieste dalla Direzione Lavori rispetto agli interventi in essere e che comunque hanno determinato differimenti temporali rilevanti rispetto alla previsione di conclusione lavori.

<b>Codice APQ PIEBD</b>	<b>Responsabile/ Direzione</b>	<b>Data stipula APQ</b>
<b>Titolo I Atto integrativo Beni e sistemi culturali</b>	<b>Raffaella Tittone Direzione Cultura, turismo e sport.</b>	<b>26/10/2006</b>

## Stato di attuazione analitico generale sull'andamento dell'Accordo

### Descrizione sintetica dell'obiettivo e delle attività inerenti l'APQ.

Ampliare il quadro interventi nel settore dei beni e delle attività culturali già inseriti nell'APQ del 2001. Completamento, riqualificazione e sistemazione dei poli di eccellenza (Residenze Sabaude, Sistema Artea); Realizzazione di centri espositivi, di spettacolo, di studio; Recupero e valorizzazione dei percorsi del sacro e della spiritualità (valorizzazione dei Sacri Monti e di Santuari piemontesi); Recupero e gestione delle aree archeologiche (restauri di Industria, Benevagienna e Libarna).

### Principali variazioni dell'Accordo rispetto all'ultimo monitoraggio annuale e alla stipula

In occasione delle celebrazioni connesse ai 150 anni dell'Unità d'Italia i Beni Culturali Piemontesi non sono state trasferite risorse aggiuntive da parte del Governo Italiano, al fine di realizzare una serie di opere ed interventi connessi a tale evento.

Le minori risorse acquisite hanno determinato una ridefinizione di alcuni progetti significativi (Borgo Castello della Mandria, Museo Egizio, Polo Reale ect.).

La Regione Piemonte, comunque, ha garantito un adeguato investimento sugli interventi sopra richiamati con risorse proprie e fondi comunitari.

### Avanzamento Finanziario

<b>Codice APQ</b>	<b>Numero Progetti</b>	<b>Finanziamenti totali</b>	<b>Di cui FAS</b>	<b>Impegni totali</b>	<b>Pagamenti</b>
<b>PIEBD</b>	<b>36</b>	<b>42.793.471,32</b>	<b>17.390.397,77</b>	<b>27.652.703,42</b>	<b>15.609.668,18</b>

Tabella 1 - Avanzamento finanziario dell'APQ alla data di monitoraggio del 31/12/2010 (Dati da SGP).

Codice APQ	Risorse FAS assegnate stipula	Risorse FAS trasferite	Impegni	Pagamenti	Capitoli riferimento gestione regionale
BD	12.401.602,48	7.391.602,48	12.401.602,48	12.401.602,48	204704, 221775

Tabella 2 - Avanzamento finanziario delle risorse FAS ( Dati gestione regionale).

APQ – Codice	Risorse regionali assegnate	Stanziate	Impegni	Pagamenti	Capitoli riferimento gestione regionale
BE	4.720.000,00	4.720.000,00	4.720.000,00	4.720.000,00	Capitoli vari bilancio regionale

Tabella 3 - Avanzamento finanziario delle risorse regionali ( Dati gestione regionale)

### Avanzamento economico

Codice APQ	Numero Progetti	Totale Finanziamenti	Costo Realizzato	Totale Economie	Totale Economie FAS
PIEBD	38	42.793.471,32	20.667.830,49	83.787,61	0

Tabella 4 – Avanzamento economico dell'APQ alla data di monitoraggio del 31/12/2010 Fonte SGP

L'economia ammonta è pari ad euro 83.787,61; delle economie è stato richiesto, nell'ambito dei rapporti di monitoraggio, la convocazione di un apposito tavolo dei sottoscrittori per la destinazione di tale economia.

### Analisi qualitativa dell'avanzamento delle azioni /interventi rilevanti

Gli interventi proseguono nei limiti e nei tempi connessi al cronoprogramma predefiniti; sussistono però modesti differimenti connessi ad aspetti di natura tecnica ed amministrativa non imputabili, comunque, ai soggetti attuatori. Gli interventi attivi non denunciano situazioni di criticità e significativi scostamenti rispetto al precedente monitoraggio.

Inoltre, gli interventi conclusi sono oggetti di ampia comunicazione, soprattutto per la parte inerenti le strutture rientranti nell'ambito del Sistema delle Residenze Sabaude, in quanto sussiste uno specifico stanziamento della Regione Piemonte per tale iniziative.

## **Problemi significativi incontrati e misure adottate per risolverli**

L'intervento titolato "Borgo Castello – Centro Natura e Paesaggio. Realizzazione interventi di recupero e riuso" (bd004/a) lo stesso è stato oggetto di una verifica da parte dell'Unità di Verifica degli Investimenti Pubblici (UVER) del Dipartimento per lo sviluppo e la coesione economica sulla base delle disposizioni di cui alla Deliberazione Cipe n. 79 del 30 luglio 2010.

Sono in corso le procedure per la riprogrammazione delle risorse nell'ambito dell'intervento complessivo de La Venaria Reale.



<b>Codice APQ PIEBE</b>	<b>Responsabile/ Direzione</b>	<b>Data stipula APQ</b>
<b>Titolo Il Atto integrativo Beni e sistemi culturali</b>	<b>Raffaella Tittone Direzione Cultura, turismo e sport.</b>	<b>26/06/2007</b>

## **Stato di attuazione analitico generale sull'andamento dell'Accordo**

### **Descrizione sintetica dell'obiettivo e delle attività inerenti l'APQ.**

Il presente Atto integrativo amplia il quadro degli interventi nel settore dei beni e delle attività culturali già inseriti nell'Accordo del 18 maggio 2001 ed in particolare con riguardano alle seguenti tipologie di opere:

- Poli di eccellenza:
- Progettazione e realizzazione di interventi di completamento, riqualificazione e sistemazione delle Residenze Sabaude;
- Interventi di recupero e rifunzionalizzazione di beni nell'ambito del sistema ARTEA, sistema territoriale coordinato, che vede attualmente l'adesione di 50 comuni appartenenti al territorio pedemontano della provincia di Cuneo;
- Progettazione, recupero e rifunzionalizzazione di beni culturali per la realizzazione di Centri espositivi, di spettacolo, di studi e di documentazione, biblioteche ed archivi;
- Percorsi del sacro e della spiritualità:
- Interventi di recupero e di valorizzazione dei Sacri Monti e di Santuari piemontesi;
- Aree archeologiche:
- Studio di fattibilità sulla messa in sicurezza e gestione delle aree archeologiche, restauri aree archeologiche di Industria e Benevagienna.

### **Principali variazioni dell'Accordo rispetto all'ultimo monitoraggio annuale e alla stipula**

In occasione delle celebrazioni connesse ai 150 anni dell'Unità d'Italia ai Beni Culturali Piemontesi non sono state trasferite risorse aggiuntive da parte del Governo, al fine di realizzare una serie di opere ed interventi connessi a tale evento. Le minori risorse acquisite hanno determinato una ridefinizione di alcuni progetti significativi (Borgo Castello della Mandria, Museo Egizio, Polo Reale ect.). La Regione Piemonte, tuttavia, ha garantito un adeguato investimento sugli interventi sopra richiamati con risorse proprie e fondi comunitari.

## Avanzamento Finanziario

Codice APQ	Numero Progetti	Finanziamenti totali	Di cui FAS	Impegni totali	Pagamenti
PIEBE	36	139.155.529,71	29.068.397,53	62.384.811,21	10.066.527,04

Tabella 1 - Avanzamento finanziario dell'APQ alla data di monitoraggio del 31/12/2010 (Fonte:SGP/MISE).

APQ – Codice	Risorse FAS assegnate stipula	Risorse FAS trasferite	Impegni	Pagamenti	Capitoli riferimento gestione regionale
BE	29.068.397,53	11.187.202,16	22.652.384,44	4.500.000,00	204704. 221775 e 205056

Tabella 2 - Avanzamento finanziario delle risorse FAS ( Fonte:gestione regionale).

APQ – Codice	Risorse regionali assegnate	Stanziate	Impegni	Pagamenti	Capitoli riferimento gestione regionale
BE	11.815.000,00	11.815.000,00	11.815.000,00	11.815.000,00	Capitoli vari direzione cultura

Tabella 3 - Avanzamento finanziario delle risorse regionali ( Fonte: gestione regionale)

Non si rilevano particolari e significati scostamenti rispetto al cronoprogramma degli interventi.

## Analisi qualitativa dell'avanzamento delle azioni /interventi rilevanti

Gli interventi proseguono nei limiti e nei tempi connessi al cronoprogramma predefiniti; sussistono però differimenti connessi ad aspetti di natura tecnica ed amministrativa non imputabili, comunque, ai soggetti attuatori o a fronte di criticità espresse. Gli interventi attivi non denunciano situazioni di criticità e significativi scostamenti rispetto al precedente monitoraggio.

Gli interventi conclusi sono oggetti di ampia comunicazione, soprattutto per la parte inerenti le strutture rientranti nell'ambito del Sistema delle Residenze Sabaude, in quanto sussiste uno specifico stanziamento della Regione Piemonte per tale iniziative.

## **Problemi significativi incontrati e misure adottate per risolverli**

In occasione delle celebrazioni connesse ai 150 anni dell'Unità d'Italia ai Beni Culturali Piemontesi non sono state trasferite risorse aggiuntive da parte del Governo Italiano, al fine di realizzare una serie di opere ed interventi connessi a tale evento.

Le minori risorse acquisite hanno determineranno una ridefinizione di alcuni progetti significativi (Borgo Castello della Mandria, Museo Egizio, Polo Reale ecc.). E' volontà della Regione Piemonte, comunque, garantire un adeguato investimento sugli interventi sopra richiamati con risorse proprie e fondi comunitari. Non si segnalano nell'anno 2010 situazioni giuridiche e/o socioeconomiche inattese che rallentino l'iter di realizzazione degli interventi. Non si rilevano particolari e significati scostamenti rispetto al cronoprogramma degli interventi.



## POLITICHE GIOVANILI

La Regione Piemonte nell'ambito delle politiche di intervento a favore dei giovani ha avviato molteplici azioni rivolte ad assicurare ai giovani la partecipazione alle decisioni che li riguardano, a creare spazi per liberare creatività e la socializzazione, a sostenere la nuova impresa, la formazione e l'informazione ecc...). La Regione ha approvato il Piano Triennale degli interventi regionali per i Giovani "Passione da vendere", considerando le politiche giovanili come parte integrante, sostanziale e strategica delle politiche di sviluppo della Regione. L'adozione del Piano regionale e la collaborazione avviata a livello nazionale, attraverso contributi specifici del Ministero della Gioventù, e con gli Enti territoriali hanno contribuito alla definizione del primo APQ in materia di politiche giovanili, stipulato a dicembre 2007.

### Accordi di programma quadro sottoscritti dalla Regione Piemonte nell'ambito dell'Intesa – Settore politiche giovanili al 31.12.2010

APQ	Data stipula	Stato al 31.12.2010	Valore APQ MIL €	Tot. interventi
PIE PA- PYOU: passione da vendere	19.12.2007	In corso	14.176.000,00	20

Fonte:dati SGP –elaborazioni Segreteria tecnica progetto monitoraggio-

<b>Codice APQ PIE PA</b>	<b>Responsabile/ Direzione</b>	<b>Data stipula APQ</b>
<b>Titolo Pyou Passione da vendere</b>	<b>Patrizia Quattrone Direzione cultura, turismo, sport</b>	<b>19/12/2007</b>

## **Stato di attuazione analitico generale sull'andamento dell'Accordo**

### **Descrizione sintetica dell'obiettivo e delle attività inerenti l'APQ.**

Il presente accordo è rivolto in via generale alla promozione e alla diffusione delle politiche giovanili, gli interventi riguardano una pluralità di azioni e attività:

- lo sviluppo di centri di aggregazione giovanile;
- la realizzazione della carta giovani Pyou Card;
- il cinema ;
- i piani locali giovani provinciali;
- la comunicazione ;
- le attività inerenti;
- le iniziative di valorizzazione memoria storica, democrazia e Costituzione, sistema di informazione ai giovani;
- l'evento Torino capitale europea dei giovani 2010;
- la creatività giovanile ;
- la mobilità.

### **Principali variazioni dell'Accordo rispetto all'ultimo monitoraggio annuale e alla stipula.**

L'accordo non prevede risorse FAS regionali, ma è stato cofinanziato da fondi del Ministero della Gioventù, per un valore complessivo di € 14.176.000,00, di cui 8.616.000,00 di fonte statale, e 5.560.000,00 di fonte regionale.

Il valore degli impegni contrattualizzati al 31 dicembre 2010 è pari all'85,39% dell'APQ, con un incremento rispetto al 2009 del 63,26%. Anche il costo realizzato risulta più elevato nel 2010, pari al 68,06%, rispetto al dato del 2009 ( 35,88%). Problematiche legate ai vincoli del patto di stabilità interno ha condizionato il programma di attuazione dell'Accordo previsto, in particolare legato all'impossibilità di procedere agli impegni delle risorse trasferite dallo stato (seconda annualità) nel periodo 2009 – 2010.E' stato, pertanto, necessario riprogrammare l'attuazione degli interventi parallelamente alla possibilità di utilizzo dei fondi statali negli esercizi finanziari successivi (dal 2011).

A seguito dell'approvazione dell'Intesa Stato-Regioni del 7 ottobre 2010 sul Fondo nazionale per le politiche giovanili, la riprogrammazione delle risorse non utilizzate verrà effettuata, previo Tavolo dei Sottoscrittori, ai sensi della medesima Intesa e s.m.i.

### Avanzamento Finanziario

Codice APQ	Numero Progetti	Finanziamenti totali	Di cui STATALI	Impegni totali	Pagamenti
PIEPA	20	14.176.000,00	8.616.000,00	12.104.823,40	9.650.744,85

Tabella 1 - Avanzamento finanziario dell'APQ alla data di monitoraggio del 31/12/2010 –  
Fonte SGP/MISE

Codice APQ	Risorse statali Assegnate stipula	Risorse statali trasferite	Impegni	Pagamenti	Capitoli riferimento gestione regionale
PIEPA	8.616.000,00	8.616.000,00	7.211.000,00	5.610.833,12	146080/UPB DB18071 176030/UPB DB18071

Tabella 2 - Avanzamento finanziario delle risorse statali, diverse dal FAS. (Fonte: gestione regionale)

Codice APQ	Risorse regionali assegnate	Stanziate	Impegni	Pagamenti	Capitoli riferimento gestione regionale
PIEPA	5.560.000,00	5.560.000,00	4.893.868,40	4.037.911,73	146624/UPBDB18071 187026/UPBDB18071

Tabella 3 - Avanzamento finanziario delle risorse regionali ( Fonte: gestione regionale)

### Avanzamento economico

Le economie realizzate nell'attuazione dell'APQ alla data del 31.12.2010 (pari a € 2.118.415,15) verranno riprogrammate nel nuovo accordo da stipularsi ai sensi dell'Intesa Stato – Regioni del 7 ottobre 2010 e s.m.i.

APQ PIEPA	Numero Progetti	Totale Finanziamenti	Costo Realizzato	Totale Economie
Totale	20	14.176.000,00	9.650.744,85	2.118.415,15

Tabella 4 – Avanzamento economico dell'APQ alla data di monitoraggio del 31/12/2010 –  
Fonte SGP/MISE

### **Analisi qualitativa dell'avanzamento delle azioni /interventi rilevanti**

L'APQ non prevede interventi superiori a 25 milioni di euro, di seguito si riporta una breve descrizione sull'andamento dei progetti con investimento superiore a 2 milioni di euro, in questo caso relativa alla programmazione e attuazione dei piani locali giovani provinciali (scheda PA/05) . L'attuazione degli interventi sarà completata nel 2011, con l'erogazione della quota a saldo a rendicontazione finale dei progetti da parte delle otto Province del Piemonte.

### **Problemi significativi incontrati e misure adottate per risolverli**

Non si registrano particolari problemi nell'attuazione dell'accordo .



## TURISMO TERMALE

Le politiche della Regione Piemonte a favore della valorizzazione delle risorse termali del proprio territorio sono, da diversi anni, parte integrante delle politiche di sviluppo e di diversificazione dei prodotti turistici regionali. Sul piano programmatico la scelta regionale di considerare il termalismo parte integrante del comparto turistico è confermata nell' Accordo di Programma Quadro stipulato con lo Stato nel 2003, nel quale sono evidenziati gli aspetti caratterizzanti della tipologia dei 4 interventi infrastrutturali.

### Accordi di programma quadro sottoscritti dalla Regione Piemonte nell'ambito dell'Intesa – Settore Turismo termale al 31.12.2010

APQ	Data stipula	Stato al 31.12.2010	Valore APQ MIL €	Tot. interventi
Valorizzazione turistica delle risorse e località termali	10/01/2003	In conclusione	12.838.562,60	4

**Fonte:dati SGP –elaborazioni Segreteria tecnica progetto monitoraggio-**

<b>Codice APQ PIETU</b>	<b>Responsabile/ Direzione</b>	<b>Data stipula APQ</b>
<b>Titolo Valorizzazione turistica delle risorse e delle località termali</b>	<b>Marzia Baracchino Direzione Cultura, turismo e sport.</b>	<b>10/01/2003</b>

## **Stato di attuazione analitico generale sull'andamento dell'Accordo**

### **Descrizione sintetica dell'obiettivo e delle attività inerenti l'APQ.**

L'Accordo è stato sottoscritto nel gennaio 2003, finalizzato alla valorizzazione delle risorse e delle località termali, si articola in quattro interventi localizzati nei Comuni di: Premia (VB), Vanzone Con San Carlo (VB), Vinadio (CN) e Acqui Terme (AL). I primi tre interventi sono conclusi.

Per quanto concerne l'intervento del Comune di Acqui Terme, rimangono da completare solo gli ultimi adempimenti contabili (pagamenti).

Le tipologie di opere che sono state realizzate possono essere così sintetizzate:

- opere di captazione, adduzione e uso delle acque termali;
- completamento/nuova realizzazione di centri per la fruizione dei servizi termali;
- impianti per la depurazione dei reflui prodotti dagli impianti dei Centri di servizi termali;
- opere di sicurezza e di difesa del suolo;
- interventi infrastrutturali (opere viarie e parcheggi) per il miglioramento dell'accessibilità e della sosta; realizzazione di percorsi pedonali e ciclopiste;
- opere di riqualificazione e arredo urbano.

### **Principali variazioni dell'Accordo rispetto all'ultimo monitoraggio annuale e alla stipula**

Non si registrano variazioni rispetto all'ultimo monitoraggio. Il valore dell'APQ alla data attuale è di circa 12,8 milioni di euro, con un lieve incremento rispetto alla stipula di circa 11,9 milioni di euro.

## Avanzamento finanziario

Codice APQ	Numero Progetti	Finanziamenti totali	Di cui FAS	Impegni totali	Pagamenti totali
PIETU	4	€12.838.562,60	€9.534.478,38	€12.838.562,60	€12.624.395,43

Tabella 1 - Avanzamento finanziario dell'APQ alla data di monitoraggio del 31/12/2010  
(Fonte: SGP/MISE).

Codice APQ	Risorse FAS assegnate stipula	Risorse FAS trasferite	Impegni	Pagamenti	Capitoli riferimento gestione regionale
PIETU	9.534.478,38	9.534.478,38	9.534.478,38	9.534.478,38	234472

Tabella 2 - Avanzamento finanziario delle risorse FAS ( Fonte: gestione regionale).

## Avanzamento economico

APQ PIETU	Numero Progetti	Totale Finanziamenti	Costo Realizzato	Totale Economie	Totale Economie FAS
Totale	4	€12.838.562,60	€12.838.562,60	0	0

Tabella 3 – Avanzamento economico dell'APQ alla data di monitoraggio del 31/12/2010  
Fonte: SGP/MISE).

## Analisi qualitativa dell'avanzamento delle azioni /interventi rilevanti

Gli interventi compresi nell'APQ in argomento risultano conclusi alla data del 31/12/2010. Solo per l'intervento del Comune di Acqui Terme (cod. 4), i cui lavori sono ultimati e collaudati, rimangono da saldare i pagamenti residui. L'APQ è quindi tecnicamente concluso, ma rimane ancora attivo nel sistema di monitoraggio per la chiusura contabile regionale.



## SOCIETA' DELL'INFORMAZIONE

Le principali linee strategiche individuate in materia di Società dell'informazione a livello regionale sono state raggruppate in tre ambiti: Infrastrutture abilitanti sulla Rete, Accessi e Servizi su internet e l'Open source.

Dal 2004 al 2009 sono stati stipulati 5 APQ in materia di Società dell'Informazione che hanno finanziato interventi, per un valore complessivo alla stipula, di circa 42,1 milioni di euro, di cui 2 conclusi, uno in fase di conclusione e due in corso. gli stessi hanno contribuito a diffondere e consolidare l'uso delle tecnologie ICT sul territorio piemontese. Al 31/12/2010 il totale complessivo degli Accordi è pari a circa 47,8 milioni di euro. Di seguito si riportano tutti gli accordi, tuttavia il dettaglio è stato approfondito solo per gli accordi ancora in corso o in fase di conclusione.

### Accordi di programma quadro sottoscritti dalla Regione Piemonte nell'ambito dell'Intesa – Settore Società dell'informazione al 31.12.2010

APQ	Data stipula	Stato al 31.12. 2010	Valore APQ MIL €	Tot. interventi
SI - Società dell'Informazione	30/04/2004	Concluso	7,6	2
SX - Società dell'Informazione - I Atto Integrativo	27/06/2005	In conclusione	22,4	11
SY - Società dell'informazione - II Atto integrativo	28/06/2006	Concluso	3,4	3
SZ - Società dell'informazione - III Atto Integrativo	20/07/2007	In corso	6,0	2
SO - Società dell'informazione - IV Atto Integrativo	22/12/2009	In corso	8,3	10
<b>Totale</b>			<b>47,8</b>	<b>28</b>

Fonte: –elaborazioni Segreteria tecnica progetto monitoraggio –

<b>Codice APQ PIESI</b>	<b>Responsabile/ Direzione</b>	<b>Data stipula APQ</b>
<b>Titolo Societa' dell'Informazione</b>	<b>Roberto Moriondo Direzione innovazione e ricerca</b>	<b>30/04/2004</b>

## **Stato di attuazione analitico generale sull'andamento dell'Accordo**

### **Descrizione sintetica dell'obiettivo e delle attività inerenti l'APQ.**

Diffondere e consolidare le opportunità offerte dall'uso delle tecnologie ICT per migliorare l'efficienza delle pubbliche amministrazioni e il loro rapporto con i cittadini e le imprese che ad essa si rivolgono. Diffusione larga banda nelle aree marginali; progettazione e realizzazione di infrastrutture tecnologiche di interscambio.

### **Principali variazioni dell'Accordo rispetto all'ultimo monitoraggio annuale e alla stipula**

L'Accordo, stipulato in attuazione della delibera CIPE 17/2003, per un valore di circa 7,6 milioni di euro, di cui 7,2 di FAS e 0,4 di risorse regionali, si è concluso pertanto il costo realizzato è pari a 100%.

<b>Codice APQ PIESX</b>	<b>Responsabile/ Direzione</b>	<b>Data stipula APQ</b>
<b>Titolo I atto integrativo Societa' dell'Informazione</b>	<b>Roberto Moriondo Direzione innovazione e ricerca</b>	<b>27/06/2005</b>

## **Stato di attuazione analitico generale sull'andamento dell'Accordo**

### **Descrizione sintetica dell'obiettivo e delle attività inerenti l'APQ.**

Il presente Atto Integrativo ha come oggetto programmi di diffusione e consolidamento, su tutto il territorio regionale, delle opportunità offerte dall'uso delle tecnologie ICT coerentemente con i documenti di pianificazione e programmazione regionale e nazionale. Lo stesso è costituito da 11 interventi, tutti realizzati, di cui 6 cofinanziati con fondi UMTS provenienti dal CNIPA (ora DigitPA) e 5 cofinanziati con risorse a carico del Fondo Aree Sottoutilizzate. Tali interventi risultano significativi e strategici, per lo sviluppo della Società dell'informazione sul territorio piemontese, nell'ambito delle azioni individuate dal "Piano Di E-Government Piemontese - Linee Guida" approvato dalla Conferenza Regione Autonomie Locali nella seduta del 11 aprile 2001, in particolare nei seguenti obiettivi:

- a. la Pubblica Amministrazione piemontese ritiene strategico dar vita al progetto di Sistema Piemonte, per realizzare una struttura di cooperazione tra le amministrazioni del territorio;
- b. sul piano degli Interventi infrastrutturali occorre agire verso un potenziamento della RUPAR2 – la larga banda piemontese - e delle tecnologie di trasporto e d'interconnessione;
- c. nell'ottica di migliorare la capacità delle pubbliche amministrazioni al dialogo occorre migliorare l'interoperabilità e la cooperazione applicativa, aumentando l'efficienza organizzativa delle pubbliche amministrazioni.

Il costo complessivo degli interventi attivati con il presente Atto integrativo ammonta ad euro 22.390.515,82

## Principali variazioni dell'Accordo rispetto all'ultimo monitoraggio annuale e alla stipula.

Rispetto al precedente monitoraggio, il valore dell'Accordo non è stato modificato ed è pari ad euro 22.390.515,82 .L'avanzamento fisico di tutti gli interventi risulta concluso, non è ancora concluso l'avanzamento contabile di un solo intervento, mancano ancora delle disposizioni di pagamento, pertanto ancora attivo nel sistema di monitoraggio.

### Avanzamento Finanziario

Codice APQ	Numero Progetti	Finanziamenti totali	Di cui FAS	Impegni totali	Pagamenti totali
PIESX	11	22.390.515,82	8.311.932,00	22.390.515,82	22.385.835,31

Tabella 1 - Avanzamento finanziario dell'APQ alla data di monitoraggio del 31/12/2010 (Fonte: SGP/MISE).

Codice APQ	Risorse FAS assegnate stipula	Risorse FAS trasferite	Impegni	Pagamenti	Capitoli riferimento gestione regionale
PIESX	8.311.932,00	8.311.932,00	8.311.932,00	8.307.251,49	201980 201981

Tabella 2 - Avanzamento finanziario delle risorse FAS (Fonte: gestione regionale).

Codice APQ	Risorse regionali assegnate	Stanziare	Impegni	Pagamenti	Capitoli riferimento gestione regionale
PIESX	11.573.583,82	11.573.583,82	11.573.583,82	11.573.583,82	201910 (ex 20008)

Tabella 3 - Avanzamento finanziario delle risorse regionali (Fonte: gestione regionale).

### Avanzamento economico

Codice APQ	Numero Progetti	Totale Finanziamenti	Costo Realizzato	Totale Economie	Totale Economie FAS
PIESX	11	22.390.515,82	22.390.515,82	0	0

Tabella 4 – Avanzamento economico dell'APQ alla data di monitoraggio del 31/12/2010 (Fonte SGP/MISE).



Al 31.12.2010 non si sono verificate economie.

### **Analisi qualitativa dell'avanzamento delle azioni /interventi rilevanti**

L'avanzamento fisico di tutti gli interventi risulta concluso al monitoraggio del 31.12.2009.

### **Problemi significativi incontrati e misure adottate per risolverli**

Al 31.12.2010 non si sono verificati fattori esterni che abbiano influito sull'avanzamento della realizzazione degli interventi in quanto l'avanzamento fisico di tutti gli interventi risulta concluso al monitoraggio del 31.12.2009. Non sono state accertate e deliberate sanzioni dal CIPE.

<b>Codice APQ PIESY</b>	<b>Responsabile/ Direzione</b>	<b>Data stipula APQ</b>
<b>Titolo Il atto integrativo Government e Societa' dell'Informazione</b>	<b>Roberto Moriondo Direzione innovazione e ricerca</b>	<b>28/06/2006</b>

## **Stato di attuazione analitico generale sull'andamento dell'Accordo**

### **Descrizione sintetica dell'obiettivo e delle attività inerenti l'APQ.**

Le principali linee di intervento dell'APQ sono state volte a:

- ✓ diffondere e consolidare su tutto il territorio regionale le opportunità offerte dall'uso delle tecnologie ICT;
- ✓ migliorare il completamento degli strumenti a garanzia dei diritti di cittadinanza digitale;
- ✓ sviluppare le funzionalità avanzate a supporto della cittadinanza digitale;
- ✓ creare un centro regionale di competenza in materia di e- government e società dell'informazione.

### **Principali variazioni dell'Accordo rispetto all'ultimo monitoraggio annuale e alla stipula**

L'accordo, stipulato in attuazione della delibera CIPE n. 35/2005, per un valore di circa 3,4 milioni di euro, di cui FAS 1,5 , è concluso, quindi il costo realizzato è pari a 100%.

<b>Codice APQ</b> <b>PIESZ</b>	<b>Responsabile/ Direzione</b>	<b>Data stipula APQ</b>
<b>Titolo</b> <b>III atto integrativo Societa' dell'Informazione</b>	<b>Roberto Moriondo</b> <b>Direzione innovazione e ricerca</b>	<b>20/07/2007</b>

## **Stato di attuazione analitico generale sull'andamento dell'Accordo**

### **Descrizione sintetica dell'obiettivo e delle attività inerenti l'APQ.**

Con l'Atto integrativo di riferimento, la Regione ha inteso finanziare lo sviluppo di strumenti di "cittadinanza digitale" negli ambiti dell'accesso e servizio di Internet, proponendosi di migliorare il rapporto tra i soggetti che interagiscono con la Pubblica Amministrazione e l'ente; migliorare l'informazione e il coinvolgimento dei cittadini e delle aziende dell'area piemontese attraverso i canali di comunicazione più diffusi al pubblico; includere anche i piccoli comuni dai processi di innovazione della pubblica amministrazione.

### **Principali variazioni dell'Accordo rispetto all'ultimo monitoraggio annuale e alla stipula**

Il valore dell'Accordo, alla stipula pari ad euro 2.941.488,00, è variato nel 2008, in quanto, come specificato di seguito, è stato implementato con nuovo intervento II/SIV/D13 - I.C.T.: la sanità elettronica in Piemonte ed il Programma SIRSE, riprogrammando le economie FAS derivanti dall'APQ "Salute Pubblica." il valore dell'Accordo è ora quindi pari ad euro 6.018.698,64, di cui FAS 3.195.296,64.

L'intervento 1/SIV/D07 "Supporto all'Amministrazione digitale", terminato il 31 Dicembre 2009, è stato finalizzato alla fornitura di una nuova piattaforma di workflow, con carattere di continuità dal punto di vista dell'approccio e della potenza funzionale con la precedente piattaforma, introducendo però significativi elementi di innovazione rispetto all'impostazione architeturale e alla flessibilità di utilizzo. L'azione progettuale prevista per le risorse CIPE della Delibera 3/2006, programmata con il presente Accordo Integrativo dell'APQ Società dell'Informazione, si riferisce al completamento degli strumenti a garanzia dei diritti di cittadinanza digitale (Paperless PA Toolkit), contenuti nel 2° Atto integrativo sottoscritto il 28 giugno 2006.

Successivamente alla stipula del Terzo Atto integrativo APQ Società dell'Informazione, nel 2008, il CNIPA, ora DigitPa ha formalmente autorizzato la proposta di riprogrammazione delle economie

derivanti dall'Accordo di Programma Quadro in materia di sanità pubblica della Regione Piemonte con l'inserimento dell'intervento "I.C.T.: la sanità elettronica in Piemonte ed il Programma SIRSE", a valere sulla Delibera CIPE 35/2005, nel Terzo Atto Integrativo dell'APQ in materia di e-government e Società dell'Informazione nella Regione Piemonte.

### Avanzamento Finanziario

Codice APQ	Numero Progetti	Finanziamenti totali	Di cui FAS	Impegni totali	Pagamenti
PIESZ	2	6.018.698,64	3.195.296,32	6.018.698,39	4.669.711,49

Tabella 1 - Avanzamento finanziario dell'APQ alla data di monitoraggio del 31/12/2010 (Fonte da SGP/MISE).

Codice APQ	Risorse FAS assegnate stipula	Risorse FAS trasferite	Impegni	Pagamenti	Capitoli riferimento gestione regionale
PIESZ	3.195.296,32	3.195.296,02	3.195.296,29	2.781.120,49	254335 251852 201980

Tabella 2 - Avanzamento finanziario delle risorse FAS (Fonte gestione regionale).

Codice APQ	Risorse regionali assegnate	Stanziate	Impegni	Pagamenti	Capitoli riferimento gestione regionale
PIESZ	2.823.402,32	2.823.401,57	2.823.401,57	1.888.591,00	20120 251711 254616

Tabella 3 - Avanzamento finanziario delle risorse regionali (Fonte:gestione regionale)

### Avanzamento economico

APQ PIESZ	Numero Progetti	Totale Finanziamenti	Costo Realizzato	Totale Economie	Totale Economie FAS
Totale	2	6.018.698,64	5.835.530,48	/	/

Tabella 4 – Avanzamento economico dell'APQ alla data di monitoraggio del 31/12/2010 (Fonte SGP/MISE)

## **Analisi qualitativa dell'avanzamento delle azioni /interventi rilevanti**

Al 31 dicembre 2009 risulta concluso l'avanzamento fisico dell'intervento I/SIV/D07 - Supporto all'Amministrazione digitale, al 30 giugno 2010 l'avanzamento contabile.

Per quanto riguarda l'intervento II/SIV/D13 - I.C.T.: la sanità elettronica in Piemonte ed il Programma SIRSE, nel corso del 2010 è stato realizzato, testato e messo in esercizio il portale ioscelgolasalute.it . Per quanto attiene alla componente di progetto relativa al Sovracup, nel corso del 2010 ci si è concentrati su realizzazione, test e collaudo della componente della prenotazione offerta direttamente ai cittadini, tramite il portale "ioscelgolasalute" .Tale componente è andata in produzione a fine 2010. Sono disponibili alla prenotazione le agende di tutte le ASR di Torino e provincia. Infine, è stato realizzato, testato e messo in esercizio l'applicativo che consente ai cittadini il pagamento dei ticket sanitari mediante transazione con la propria carta di credito. Il servizio è stato attivato per le seguenti ASR: Biella, Verbano-Cusio-Ossola (compreso il Centro Ortopedico di Quadrante), Novara, S. Anna, TO1, TO2.

## **Problemi significativi incontrati e misure adottate per risolverli**

Non sono state accertate e deliberate sanzioni dal CIPE. Non sono state rilevate criticità degne di nota. Non si ravvisano fattori esterni che possano influire sulla realizzazione dell'intervento non ancora concluso.

<b>Codice APQ PIESO</b>	<b>Responsabile/ Direzione</b>	<b>Data stipula APQ</b>
<b>Titolo IV atto integrativo Societa' dell'Informazione</b>	<b>Roberto Moriondo Direzione innovazione e ricerca</b>	<b>20/07/2007</b>

## **Stato di attuazione analitico generale sull'andamento dell'Accordo**

### **Descrizione sintetica dell'obiettivo e delle attività inerenti il IV Atto Integrativo APQ Società dell'Informazione**

Con il IV Atto Integrativo di riferimento la Regione Piemonte ha promosso 10 interventi ritenuti ammissibili di cofinanziamento da parte di CNIPA, ora DIGIT PA, (Avviso emesso il 6 febbraio 2007) per la realizzazione di progetti di Riutilizzo e al Bando, promosso il 7 febbraio 2007, per la realizzazione di interventi proposti dalle Alleanze Locali per l'Innovazione a sostegno dei piccoli Comuni aderenti.

L'APQ e i relativi interventi perseguono, quindi, le seguenti finalità:

- l'ampliamento e il rafforzamento delle gestioni di servizi in forma associata da parte dei piccoli Comuni;
- il conseguimento di standard amministrativi, procedurali, organizzativi e gestionali tali da assicurare ai piccoli Comuni e alle loro gestioni associate un ottimale impiego delle risorse professionali e finanziarie;
- il potenziamento dei servizi disponibili per i territori amministrati dai piccoli Comuni;
- la diffusione dei servizi di e-Government sul territorio nazionale, con particolare riguardo ai servizi che prevedono un livello di interazione (come da definizione U.E.) corrispondente al livello 3 o 4;
- la riduzione dei tempi e dei costi di implementazione dei servizi di e-Government, attraverso il riutilizzo di soluzioni, valutate e monitorate dal CNIPA, ora DIGIT PA, nell'ambito dell'attuazione dei progetti cofinanziati con il primo avviso del piano di e-Government;
- la convergenza verso soluzioni tecnologiche interoperabili che favoriscano l'integrazione dei servizi e la cooperazione tra le amministrazioni per la loro erogazione;
- la promozione della condivisione di conoscenze ed esperienze tra le amministrazioni, sulle tematiche relative all'implementazione di servizi di e-Government.

Nello specifico, gli interventi sono:

- 1/SV/D13 "CST/ALI della Provincia di Alessandria"
- 2/SV/D13 "CST/ALI della Provincia di Asti"
- 3/SV/D13 "CST/ALI Biell@gov"

- 4/SV/D13 “CST/ALI della Provincia di Cuneo”
- 5/SV/D13 “CST/ALI della Provincia di Novara”
- 6/SV/D13 “CST/ALI della Provincia di Torino”
- 7/SV/D13 “CST/ALI della Provincia di Vercelli”
- 8/SV/D13 “CST/ALI della Provincia del Verbano-Cusio-Ossola”
- 09/SV/D13 “AOLP – Acquisti On Line Piemonte”
- 10/SV/D13 “Sigma Ter Piemonte”

Di questi, gli otto interventi CST/ALI si sono conclusi il 30 maggio 2010.

### Principali variazioni dell’Accordo rispetto all’ultimo monitoraggio annuale e alla stipula

Rispetto alla stipula dell'APQ e all'ultimo monitoraggio svolto, si registra per l'intervento 09/SV/D13 “AOLP – Acquisti On Line Piemonte” una proposta di variazione temporale presentata formalmente a DIGIT PA con comunicazione del 14 dicembre 2010, di cui si attende l'esito. La richiesta di variante, che lascia immutato il valore economico, l'obiettivo e le finalità originali del progetto, comporta delle variazioni minimali di contenuto per alcune attività e consiste nel mantenere invariata la data di inizio lavori a gennaio 2010, indicando la conclusione del progetto a fine novembre 2012, con una durata complessiva di trentacinque mesi.

Le motivazioni sono da ricercarsi nell'opportunità che la Regione Piemonte sta valutando, circa la possibilità di acquisire la piattaforma di eProcurement implementata da Consip, scelta che potrebbe rappresentare un valore aggiunto per il sistema regionale oltre a contribuire potenzialmente allo sviluppo di un sistema di eProcurement interoperabile a livello nazionale. Tale valutazione, tuttora in corso, impatta inevitabilmente sul progetto di riuso AOLP poiché su tale intervento sono inserite attività di ampliamento tecnologico e applicativo proprio correlate al sistema di riferimento.

### Avanzamento Finanziario

Codice APQ	Numero Progetti	Finanziamenti totali	Di cui DIGITPA	Impegni totali	Pagamenti
PIESO	10	8.350.550,00	5.019.177,00	7.209.782,78	6.539.467,16

Tabella 1 - Avanzamento finanziario dell’APQ alla data di monitoraggio del 31/12/2010 (Fonte SGP)

Codice APQ	Risorse DIGITPA assegnate	Risorse DIGITPA trasferite	Impegni	Pagamenti	Capitoli riferimento gestione regionale
PIESO	5.019.177,00	4.359.372,60	4.256.206,30	1.803.380,38	capitolo entrata: 24915 capitolo spesa: 141860

Tabella 2 - Avanzamento finanziario delle risorse statali ( Fonte gestione regionale)

Codice APQ	Risorse regionali assegnate	Stanziate	Impegni	Pagamenti	Capitoli riferimento gestione regionale
PIESO	3.046.984,28	3.046.984,28	2.520.464,28	2.520.464,28	201910 208044

Tabella 3 - Avanzamento finanziario delle risorse regionali ( Fonte gestione regionale)

### Avanzamento economico

Codice APQ	Numero Progetti	Totale Finanziamenti	Costo Realizzato	Totale Economie
PIESO	10	8.350.550,00	6.279.451,20	0

Tabella 4 – Avanzamento economico dell'APQ alla data di monitoraggio del 31/12/2010 (Fonte. SGP/MISE)

### Analisi qualitativa dell'avanzamento delle azioni /interventi rilevanti

Al 31 dicembre 2010 risultano conclusi gli avanzamenti fisici degli otto interventi CST/ALI:

- 1/SV/D13 “CST/ALI della Provincia di Alessandria”;
- 2/SV/D13 “CST/ALI della Provincia di Asti”;
- 3/SV/D13 “CST/ALI Biell@gov”;
- 4/SV/D13 “CST/ALI della Provincia di Cuneo”;
- 5/SV/D13 “CST/ALI della Provincia di Novara”;
- 6/SV/D13 “CST/ALI della Provincia di Torino”;
- 7/SV/D13 “CST/ALI della Provincia di Vercelli”;
- 8/SV/D13 “CST/ALI della Provincia del Verbano-Cusio-Ossola”.

Il progetto “SigmaTer Piemonte” alla data indicata presenta un avanzamento economico pari a 66,46% mentre l'avanzamento fisico raggiungerà il 100% delle attività previste nel corso del 2011 .

### Problemi significativi incontrati e misure adottate per risolverli

Per gli otto interventi CST/ALI e “SigmaTer Piemonte” non si sono verificati fattori esterni che abbiano influito sull'avanzamento della realizzazione degli interventi.

Per l'intervento “AOLP – Acquisti On Line Piemonte” è in corso di valutazione una richiesta di variante al Progetto presentata a DIGIT PA lo scorso 14 dicembre 2010 di cui si attende l'esito.

La variante, di tipo temporale, posticipa la conclusione del progetto a novembre 2012 a seguito di alcune valutazioni in corso da parte dell'Amministrazione sulla possibilità di adottare la piattaforma di eProcurement implementata da Consip.



In accordo con i referenti di DIGIT PA si è proceduto formalmente alla predisposizione della richiesta di variante e alla presentazione della nuova progettazione esecutiva che definisce le tempistiche progettuali aggiornate.

Non si ravvisano fattori esterni che possano influire sulla realizzazione dell'intervento "SigmaTer Piemonte" non ancora concluso.

Per la prosecuzione dell'intervento "AOLP – Acquisti On Line Piemonte" si rimane in attesa dell'approvazione formale da parte di DIGIT PA della richiesta di variante presentata.



## RICERCA

L'azione regionale a sostegno della ricerca, assume orientamento strategico con l'entrata in vigore della *Legge Regionale n. 4 del 30 gennaio 2006* ("Sistema regionale per la ricerca e l'innovazione"), finalizzata ad organizzare, promuovere e coordinare il sistema regionale della ricerca all'interno dello "Spazio europeo della ricerca".

In questo contesto si inseriscono gli Accordi di Programma Quadro (APQ) sottoscritti nell'ambito dell'Intesa Istituzionale di Programma con un investimento totale di circa 157 milioni di euro.

L'obiettivo strategico generale del Programma, ampiamente delineato all'interno degli accordi, è quello di abilitare il territorio regionale a compiere la transizione verso un modello economico fondato sulla conoscenza diffusa e sull'innovazione, intesa come produzione, assimilazione e sfruttamento competitivo di nuove opportunità in campo scientifico-tecnologico, economico e sociale. Nella tabella successiva il quadro di riferimento dei quattro Accordi stipulati in questo ambito mentre nelle pagine seguenti le schede sintetiche per Accordo.

### Accordi di programma quadro sottoscritti dalla Regione Piemonte nell'ambito dell'Intesa – Settore Ricerca al 31.12.2010

APQ	Data stipula	Stato al 31.12.2010	Valore APQ Mil €	Tot. interventi
RS - Potenziamento della ricerca scientifica applicata in Piemonte	28/10/2004	In corso	27,6	249
RT - Ricerca scientifica - I Atto integrativo	12/12/2005	In corso	18,0	167
RU - Ricerca scientifica - II Atto integrativo	30/05/2006	In corso	66,1	63
RV - Ricerca scientifica - III Atto Integrativo	20/07/2007	In corso	44,6	13
<b>TOTALE</b>			<b>156,3</b>	<b>492</b>

Fonte:SGP – elaborazioni Segreteria tecnica progetto monitoraggio

<b>Codice APQ PIERS</b>	<b>Responsabile/ Direzione</b>	<b>Data stipula APQ</b>
<b>Titolo APQ Potenziamento ricerca scientifica applicata in Piemonte</b>	<b>Roberto Moriondo Direzione innovazione e ricerca</b>	<b>28/10/2004</b>

## **Stato di attuazione analitico generale sull'andamento dell'Accordo**

### **Descrizione sintetica dell'obiettivo e delle attività inerenti il IV Atto Integrativo APQ Società dell'Informazione**

Obiettivo prioritario è sviluppare la ricerca scientifica applicata sul territorio regionale.

I Progetti di ricerca riguardano principalmente i seguenti ambiti:

- ✓ scienze della vita, genomica e biotecnologie per la salute;
- ✓ sicurezza e qualità dei prodotti alimentari e dei mangimi;
- ✓ sviluppo sostenibile, trasporti di superfici sostenibili;
- ✓ nanotecnologie e nanoscienze, aeronautica e spazio.

L'APQ alla stipula, ha individuato, in conformità con il VI° Programma Quadro, cinque settori strategici di intervento (corrispondenti a quattro diverse schede-intervento): Salute e scienze mediche (Scienze della vita), ambiente, qualità e sicurezza alimentare, nanotecnologie e aeronautica e spazio. Con determinazione Dirigenziale n. 59 del 29 novembre 2004, è stato emanato il Bando sulla ricerca scientifica applicata per i cinque settori di intervento previsti dall'Accordo.

Complessivamente i progetti di ricerca presentati sono stati 684, di cui l'80% da parte degli Atenei piemontesi. La valutazione dei progetti è stata affidata ad una Commissione (Nucleo tecnico scientifico di Valutazione), istituita con DD n. 19 del 17/05/2005 e formata da n. 4 esperti indicati dal M.I.U.R, da 5 esperti particolarmente accreditati, uno per ciascuno dei cinque settori d'intervento, e dai responsabili delle Direzioni regionali coinvolte dal Bando. Il Nucleo di valutazione ha operato a composizione variabile e le singole sottocommissioni, competenti per ciascun settore di ricerca, hanno proceduto alla stesura delle rispettive graduatorie. La Regione Piemonte terminati i lavori delle Commissioni di Valutazione ha assunto i relativi provvedimenti di approvazione delle graduatorie entro il mese di dicembre 2005, individuando complessivamente dalle graduatorie 146 progetti finanziabili.

Inoltre come previsto dall'APQ una quota delle risorse stanziata per il settore Scienze della vita (salute e scienze mediche) è stata destinata ad integrare i contributi concessi ai progetti finanziati, nel medesimo ambito, con il precedente bando regionale 2003 (ex Delibera Cipe n. 36/02). I

progetti che hanno usufruito dell'integrazione del contributo attraverso le risorse ex Delibera Cipe n. 17/03 sono 103.

Pertanto i progetti avviati con il presente accordo sono stati 249.

## Principali variazioni dell'Accordo rispetto all'ultimo monitoraggio annuale e alla stipula

IL valore dell'Accordo pari ad €27.572.553,80 rimane invariato, per un totale di 249 progetti.

Al 31.12. 2010, dei 249 progetti finanziati, 241 sono conclusi, 7 realizzati, ma risultano ancora attivi nello stato informatico perché registrano economie o per la verifica e validazione del rendiconto finale, 1 in corso (progetto cod. PIERSR/02/27) che pur avendo terminato il budget assegnato prosegue l'attività di sperimentazione scientifica del progetto anche in attesa di una possibile riassegnazione di ulteriori fondi derivanti dalla reimpostazione delle economie. Mentre al 31.12.2009, i progetti in fase di realizzazione erano 23, quelli conclusi 207.

## Avanzamento Finanziario

Codice APQ	Numero Progetti	Finanziamenti totali	Di cui FAS	Impegni totali	Pagamenti totali
PIERS	249	27.572.553,80	14.464.110,45	27.559.694,57	27.551.947,10

Tabella 1 - Avanzamento finanziario dell'APQ alla data di monitoraggio del 31/12/2010 (Fonte SGP/MISE).

Codice APQ	Risorse FAS assegnate stipula	Risorse FAS trasferite	Impegni	Pagamenti	Capitoli riferimento gestione regionale
PIERS	14.484.600,00	14.219.405,28	13.891.045,60	13.017.753,63	166088 251781 249551 250161

Tabella 2 - Avanzamento finanziario delle risorse FAS ( Fonte gestione regionale).

Codice APQ	Risorse regionali assegnate	Stanziare	Impegni	Pagamenti	Capitoli riferimento gestione regionale
PIERS	6.037.240,13	6.037.240,13	6.000.000,00		

Tabella 3 - Avanzamento finanziario delle risorse regionali (Fonte gestione regionale)

Nota: il dato sui pagamenti non è stato inserito problemi tecnici di reperimento del dato, quindi non è da intendere come valore zero.

## Avanzamento economico

Codice APQ	Numero Progetti	Totale Finanziamenti	Costo Realizzato	Totale Economie	Totale Economie FAS
PIERS	249	27.572.553,80	27.559.694,57	12.859,23	12.859,23

**Tabella 4 – Avanzamento economico dell'APQ alla data di monitoraggio del 31/12/2010 (Dati da SGP).**

Al 31.12. 2010 la quota delle economie generali è minima, pari a €12.859,23 che si prevede di riprogrammare nel corso del 2011, insieme alle altre economie derivanti dagli altri accordi in materia di ricerca, a favore di un progetto cod. PIERSR/02/27 richiamato in precedenza.

## Analisi qualitativa dell'avanzamento delle azioni /interventi rilevanti

L'Accordo non prevede azioni/interventi con valore superiore a 25 milioni di euro, ma si tratta di progetti di ricerca che hanno un costo variabile tra i 20 e i 340 mila euro.

Il finanziamento copre le spese: per il personale (borse di studio e di dottorato, contratti di ricerca), per i materiali di consumo, per i servizi di consulenza ed i servizi equivalenti, per la strumentazione e le attrezzature utilizzate per il progetto di ricerca e per la durata di questo, per i costi connessi al progetto (spese per le attività di permanenza, anche all'estero, presso altri Atenei, Istituti di ricerca o ospedali specializzati nel campo).

## Problemi significativi incontrati e misure adottate per risolverli

L'accordo non ha registrato nessuna sanzione dal CIPE. Non si sono verificati fattori esterni che abbiano influito sull'avanzamento dei progetti e sullo stato di avanzamento generale dell'Accordo.

<b>Codice APQ PIERT</b>	<b>Responsabile/ Direzione</b>	<b>Data stipula APQ</b>
<b>Titolo APQ Potenziamento ricerca scientifica applicata in Piemonte – I Atto integrativo</b>	<b>Roberto Moriondo Direzione innovazione e ricerca</b>	<b>12/12/2005</b>

## **Stato di attuazione analitico generale sull'andamento dell'Accordo**

### **Descrizione sintetica dell'obiettivo e delle attività inerenti il IV Atto Integrativo APQ Società dell'Informazione**

Sostenere la ricerca scientifica sul territorio della Regione Piemonte attraverso il finanziamento di specifici progetti in diversi settori di intervento, in coerenza con gli obiettivi comunitari. Progetti di ricerca nei seguenti settori di intervento:

- ✓ scienze della vita;
- ✓ sviluppo sostenibile;
- ✓ nanotecnologie e nanoscienze;
- ✓ aeronautica e spazio.

Le risorse di cui al I° Atto Integrativo dell'APQ Ricerca sono state destinate al finanziamento dei progetti di ricerca approvati e ritenuti meritevoli di finanziamento dal Nucleo di Valutazione del Bando regionale sulla ricerca scientifica applicata 2004, ma non immediatamente finanziabili sulla base della dotazione resa disponibile dal Bando regionale 2004 (attuativo dell'APQ Ricerca). Nell'accordo è inoltre inserito un intervento riconducibile alle "azioni di sistema" per un valore complessivo di € 200.000,00.

### **Principali variazioni dell'Accordo rispetto all'ultimo monitoraggio annuale e alla stipula**

Non si riscontrano variazioni dell'APQ rispetto all'ultimo monitoraggio, si segnala che l'APQ è in fase di conclusione. In linea con il precedente monitoraggio il valore dell'Accordo pari ad € 18.015.074,05 rimane invariato, per un totale di 167 progetti.

Al 31.12. 2010, dei 167 progetti finanziati, 154 sono conclusi, 10 realizzati, ma risultano ancora attivi nello stato informatico o perché registrano economie o per la verifica e validazione del rendiconto finale, mentre 3 in corso di realizzazione. Questi ultimi termineranno la loro attività nel corso del 2011 (codici: PIERTR/01/277; PIERTR/03/38 e PIERTR/05/03).

Al 31.12.2009, i progetti fase di realizzazione erano 14, 50 nello stato informatico attivi, quelli conclusi 103.

### Avanzamento Finanziario

Codice APQ	Numero Progetti	Finanziamenti totali	Di cui FAS	Impegni totali	Pagamenti
PIERT	167	18.015.074,05	10.515.697,14	17.974.778,56	17.911.806,79

Tabella 1 - Avanzamento finanziario dell'APQ alla data di monitoraggio del 31/12/2010 (Fonte SGP/MISE)

Le risorse FAS assegnate alla stipula dell'APQ erano pari a € 10.495.208,00, al 31. 12. 2010 risulta un lieve incremento delle risorse FAS in quanto sono state riprogrammate le economie derivanti dall'APQ PIE RS .

Codice APQ	Risorse FAS assegnate stipula	Risorse FAS trasferite	Impegni	Pagamenti	Capitoli riferimento gestione regionale
PIERT	10.515.697,14	10.495.208,00	10.495.208,00	9.335.670,06	248168 249621 250231 251221

Tabella 2 - Avanzamento finanziario delle risorse FAS ( Fonte gestione regionale).

Codice APQ	Risorse regionali assegnate	Stanziate	Impegni	Pagamenti	Capitoli riferimento gestione regionale
PIERT	3.009. 403,48	3.009. 403,48	3.009. 403,48		

Tabella 3 - Avanzamento finanziario delle risorse regionali ( Fonte gestione regionale)

Nota: il dato sui pagamenti non è stato inserito per problemi tecnici di reperimento del dato, quindi non è da intendere come valore zero.

### Avanzamento economico

Codice APQ	Numero Progetti	Totale Finanziamenti	Costo Realizzato	Totale Economie	Totale Economie FAS
PIERT	167	18.015.074,05	17.974.778,56	40.295,49	38.259,19

Tabella 4 – Avanzamento economico dell'APQ alla data di monitoraggio del 31/12/2010 (Dati da SGP)

Al 31.12. 2010, le economie sono pari a € 40.295,49, che saranno riprogrammate nel corso del 2011.



## **Analisi qualitativa dell'avanzamento delle azioni /interventi rilevanti**

L'Accordo non prevede azioni/interventi con valore superiore a 25 milioni di euro, ma si tratta di progetti di ricerca che hanno un costo variabile tra i 20 e i 340 mila euro.

Il finanziamento copre le spese: per il personale (borse di studio e di dottorato, contratti di ricerca), per i materiali di consumo, per i servizi di consulenza ed i servizi equivalenti, per la strumentazione e le attrezzature utilizzate per il progetto di ricerca e per la durata di questo, per i costi connessi al progetto (spese per le attività di permanenza, anche all'estero, presso altri Atenei, Istituti di ricerca o ospedali specializzati nel campo).

<b>Codice APQ PIERU</b>	<b>Responsabile/ Direzione</b>	<b>Data stipula APQ</b>
<b>Titolo APQ Potenziamento ricerca scientifica applicata in Piemonte – Il Atto integrativo</b>	<b>Roberto Moriondo Direzione innovazione e ricerca</b>	<b>30/05/2006</b>

## **Stato di attuazione analitico generale sull'andamento dell'Accordo**

### **Descrizione sintetica dell'obiettivo e delle attività inerenti il IV Atto Integrativo APQ Società dell'Informazione**

Favorire e promuovere il coinvolgimento e la collaborazione di atenei e imprese e consentire la diffusione dei risultati attraverso lo sviluppo della ricerca scientifica in coerenza con le aree tematiche individuate nel VI programma quadro UE. Progetti di ricerca nell'ambito dei seguenti settori di intervento:

- ✓ energie alternative e rinnovabili, mobilità sostenibile, infomobilità, logistica avanzata;
- ✓ biotecnologie e scienze della vita;
- ✓ nanotecnologie e nanoscienze;
- ✓ aerospazio;
- ✓ agroalimentare.

L'APQ alla stipula ha individuato, in conformità con il VI Programma quadro, cinque settori strategici di intervento. Con Determinazione Dirigenziale n. 583 del 22/09/2006 è stato emanato il nuovo bando sulla ricerca industriale e lo sviluppo precompetitivo per l'anno 2006; selezione di proposte progettuali nei settori: Energie alternative e rinnovabili, Mobilità sostenibile, Infomobilità, Logistica avanzata, Biotecnologie e scienze della vita, Nanotecnologie, Nanoscienze, Aerospazio, Agroalimentare. Con D. n. 773 dell'11 Luglio 2007 sono state pubblicate le graduatorie relative al bando sulla "ricerca industriale e lo sviluppo precompetitivo per l'anno 2006. Come previsto dall'art. 10 del Bando, la selezione dei progetti è stata affidata ad un apposito Nucleo di Selezione, istituito con D.D. n. 456/07 modificata e integrata con la successiva D.D. n. 558/07.

La selezione delle proposte progettuali si è svolta secondo i criteri e i parametri di valutazione definiti dall'art. 11 del Bando. In particolare, per ogni progetto, il Nucleo ha acquisito il giudizio di almeno due valutatori esterni specificamente esperti nel campo su cui insiste il progetto e appartenenti ad enti di ricerca localizzati fuori dal Piemonte (art. 11 comma 2).

All'esito finale della selezione sono state approvate e ritenute finanziabili n. 59 proposte progettuali - su un totale di n. 179 presentate - per un importo complessivo di 32.710.652,50 euro, pari alla dotazione finanziaria resa disponibile dal Bando 2006

E' stata inserita inoltre nell'accordo una quota di fondi regionali pari ad € 559.425,00, come stabilito dal Tavolo dei Sottoscrittori del 17 luglio 2008, derivanti dalla Riprogrammazione delle economie delibera Cipe n:35/2005 (APQ Salute pubblica) per la realizzazione di tre progetti di cui alle schede codice RU/07, RU/08 ed RU/09 attinenti la ristrutturazione organizzativa ed il risparmio energetico nelle strutture ospedaliere, in particolare in tema di supporto all'innovazione dei flussi ospedalieri, iniziative per la gestione energetica efficiente degli ospedali piemontesi e indagine conoscitiva su ospedali di insegnamento e di ricerca.

### Principali variazioni dell'Accordo rispetto all'ultimo monitoraggio annuale e alla stipula

In linea con il monitoraggio precedente, il valore dell'Accordo rimane invariato ad euro 66.138.114,63, per un totale 63 progetti.

Al 31.12.2010, dei 63 progetti finanziati, 8 sono conclusi, 22 realizzati, ma risultano ancora attivi nello stato informatico o perché registrano economie o per la verifica e validazione del rendiconto finale, verranno posti nello stato informatico "chiuso " quando sarà verificata e validata la rendicontazione finale da parte del Ente Gestore del bando (Finpiemonte S.p.a.), mentre 33 in corso di realizzazione.

Al 31.12.2009, i progetti fase di realizzazione erano 9, 52 nello stato informatico attivi, quelli conclusi 2.

### Avanzamento Finanziario

Codice APQ	Numero Progetti	Finanziamenti totali	Di cui FAS	Impegni totali	Pagamenti
PIERU	63	66.138.114,63	10.382.951,25	65.804.517,13	57.800.862,90

Tabella 1 - Avanzamento finanziario dell'APQ alla data di monitoraggio del 31/12/2010 (Fonte SGP/MISE).

Codice APQ	Risorse FAS assegnate stipula	Risorse FAS trasferite	Impegni	Pagamenti	Capitoli riferimento gestione regionale
PIERU	10.382.951,25	7.301.129,32	10.382.951,25	10.382.951,25	260932

Tabella 2 - Avanzamento finanziario delle risorse FAS ( Fonte gestione regionale).

Le risorse impegnate sono superiori al trasferito, in quanto la regione ha provveduto ad anticipare le risorse nel bilancio regionale per procedere celermente all'attuazione dell'APQ.

## Avanzamento economico

Codice APQ	Numero Progetti	Totale Finanziamenti	Costo Realizzato	Totale Economie	Totale Economie FAS
PIERU	63	66.138.114,63	61.197.379,47	333.597,50	36.141,68

**Tabella 4 – Avanzamento economico dell'APQ alla data di monitoraggio del 31/12/2010 – (Fonte SGP/MISE)**

Al 31.12. 2010, le economie sono pari ad euro 208.879,73 (fondi FAS € 36.141,68- fondi Regionali € 172.738,05) che saranno riprogrammate nel corso del 2011.

## Analisi qualitativa dell'avanzamento delle azioni /interventi rilevanti

L'Accordo non prevede azioni/interventi con valore superiore a 25 milioni di euro, ma si tratta di progetti di ricerca che hanno un costo variabile compreso tra un minimo di 500.000 ed un massimo di 2.000.000 di Euro, definiti progetti grandi, ed i cosiddetti progetti piccoli (di valore non superiore a 200.000 Euro) riservati ai giovani ricercatori Il finanziamento copre le spese: per il personale (borse di studio e di dottorato, contratti di ricerca), per i materiali di consumo, per i servizi di consulenza ed i servizi equivalenti, per la strumentazione e le attrezzature utilizzate per il progetto di ricerca e per la durata di questo, per i costi connessi al progetto (spese per le attività di permanenza, anche all'estero, presso altri Atenei, Istituti di ricerca o ospedali specializzati nel campo).

<b>Codice APQ PIERV</b>	<b>Responsabile/ Direzione</b>	<b>Data stipula APQ</b>
<b>Titolo APQ Potenziamento ricerca scientifica applicata in Piemonte – III Atto integrativo</b>	<b>Roberto Moriondo Direzione innovazione e ricerca</b>	<b>20/07/2007</b>

## **Stato di attuazione analitico generale sull'andamento dell'Accordo**

### **Descrizione sintetica dell'obiettivo e delle attività inerenti il IV Atto Integrativo APQ Società dell'Informazione**

Sviluppare la ricerca scientifica applicata sul territorio regionale, in linea con gli obiettivi dei precedenti accordi.

I progetti di ricerca riguardano i seguenti filoni di intervento:

- ✓ convergenza tra ICTe scienze cognitive;
- ✓ convergenze tra ICT e bioscienze;
- ✓ convergenza tra ICT e nanoscienze;
- ✓ convergenza tra bioscienze e nanoscienze

L'APQ promuove il sostegno alla ricerca scientifica applicata, attraverso il finanziamento di progetti volti a diffondere e condividere i risultati della ricerca ottenuti, nonché a consentirne l'utilizzo anche a scopi industriali. Sono state individuate quattro aree tematiche di intervento, dette anche "aree di convergenza":

- Cognitive sciences e ICT ;
- Biotechnology e ICT ;
- Nanotechnology, new materials e ICT;
- Biotechnology e nanotechnology.

A seguito della stipula dell'APQ, la Regione con Determinazione Dirigenziale n.18 del 25.10.2007 ha emanato il Bando regionale per progetti di ricerca industriale e/o di sviluppo sperimentale per l'anno 2007 nell'ambito delle "Converging Technologies". Con le D.D. n. 185 del 7 Ottobre 2008 e n. 202 del 17 Ottobre 2008 sono state pubblicate le graduatorie relative al bando regionale "Converging Technologies". All'esito finale della selezione sono state approvati e ritenute finanziabili n. 13 proposte progettuali - su un totale di n. 42 presentate - per un importo complessivo di 30.000.000,00 euro, pari alla dotazione finanziaria resa disponibile dal Bando.

## Principali variazioni dell'Accordo rispetto all'ultimo monitoraggio annuale e alla stipula

In linea con il precedente monitoraggio il valore dell'Accordo, pari ad € 44.599.086,46, rimane invariato, per un totale di 13 progetti. Il valore complessivo alla stipula era pari a € 26.473.392,00 derivanti per il 50% da risorse ex Delibera Cipe n.3/06 e per la restante parte da risorse regionali, si è aggiunta una ulteriore quota di cofinanziamento regionale pari ad € 3.526.608,00 (DGR n. 7-9733 del 06.10.2008) in ragione dell'elevata qualità scientifica riscontrata dal Nucleo di Valutazione sui progetti presentati e al fine di assicurare una distribuzione equilibrata dei finanziamenti tra le diverse aree tematiche. La dotazione finanziaria del bando risulta quindi pari a 30.000.000.,00 euro di cui 16.763.304,00 di fondi regionali (55,88%) e 13.236.696,00 euro di fondi statali (44,12%).

### Avanzamento Finanziario

Codice APQ	Numero Progetti	Finanziamenti totali	Di cui FAS	Impegni totali	Pagamenti
PIERV	13	44.599.086,46	13.236.696,01	44.599.086,46	21.317.489,12

Tabella 1 - Avanzamento finanziario dell'APQ alla data di monitoraggio del 31/12/2010 (Fonte SGP/MISE).

Codice APQ	Risorse FAS assegnate	Risorse FAS trasferite	Impegni	Pagamenti	Capitoli riferimento gestione regionale
PIERV	13.236.696,01	4.816.109,64	6.636.996,86	5.294.669,60	278484

Tabella 2 - Avanzamento finanziario delle risorse FAS ( Fonte gestione regionale).

Le risorse impegnate sono superiori al trasferito FAS, in quanto la Regione ha provveduto ad anticipare le risorse nel bilancio regionale per procedere celermente all'attuazione dell'APQ

### Avanzamento economico

Codice APQ	Numero Progetti	Totale Finanziamenti	Costo Realizzato	Totale Economie	Totale Economie FAS
PIERV	13	44.599.086,46	24.683.372,40	0	0

Tabella 4 – Avanzamento economico dell'APQ alla data di monitoraggio del 31/12/2010 (Fonte SGP/MISE)

### **Analisi qualitativa dell'avanzamento delle azioni /interventi rilevanti**

Il Bando prevede l'ammissibilità di proposte progettuali d'importo compreso fra i 3 e i 10 MIL€ e di durata compresa fra i 18 e i 36 mesi. Il finanziamento copre le spese: per il personale (borse di studio e di dottorato, contratti di ricerca), per i materiali di consumo, per i servizi di consulenza ed i servizi equivalenti, per la strumentazione e le attrezzature utilizzate per il progetto di ricerca e per la durata di questo, per i costi connessi al progetto (spese per le attività di permanenza, anche all'estero, presso altri Atenei, Istituti di ricerca o ospedali specializzati nel campo).

<b>Codice APQ PIERF</b>	<b>Responsabile/ Direzione</b>	<b>Data stipula APQ</b>
<b>Titolo Salute pubblica</b>	<b>Roberto Moriondo Direzione innovazione e ricerca</b>	<b>30/04/2004</b>

## **Stato di attuazione analitico generale sull'andamento dell'Accordo**

### **Descrizione sintetica dell'obiettivo e delle attività inerenti l'APQ**

L'Accordo di Programma Quadro ha promosso la realizzazione di Programmi regionali sulla salute pubblica che valorizzino le risorse scientifiche, accademiche e imprenditoriali e che predispongano strumenti immateriali (ricerca, formazione e reti di conoscenza) per la gestione e il governo del sistema sanitario. Tale necessità nasce dalla constatazione delle carenze organizzative e conoscitive del sistema sanitario regionale (SSR).

Il Programma regionale in materia di salute pubblica è stato finalizzato a rafforzare le capacità progettuali e programmatiche della Regione.

### **Principali variazioni dell'Accordo rispetto all'ultimo monitoraggio annuale e alla stipula**

L'APQ comprendeva un unico intervento per il valore di 1,3 milioni di euro , di cui 0,6 di risorse FAS e 0,7 di risorse regionali. L'intervento che prevedeva la realizzazione di un Programma che costituisce il tassello per la strategia della regione nel campo dell'integrazione fra assistenza, sviluppo occupazionale e creazione di valore nel distretto della salute.

L'APQ si è concluso e le economie pari a € 1.724.552,32 sono state riprogrammate nell'APQ società dell'informazione PIESZ, III atto integrativo.



## TRASPORTI – MOBILITÀ – OPERE OLIMPICHE

Nell'ambito dell'Intesa regionale, un primo accordo in materia di mobilità sostenibile è stato stipulato nel 2003. L'obiettivo dell'accordo è stato orientato al potenziamento del sistema regionale dei nodi di interscambio tra le modalità di trasporto pubblico e privati. Nel corso del 2008 è stato stipulato il primo atto integrativo dell'accordo, anche a seguito della riprogrammazione delle economie derivanti dal 2003. Nel 2004, la Regione ha stipulato un accordo per potenziare le strutture del sistema aeroportuale piemonte in vista dei giochi olimpici 2006, integrando in modo sinergico le risorse provenienti da diverse fonti di finanziamento nazionale (non FAS), regionale, degli altri enti locali e dai privati. Nel 2005 è stato inoltre stipulato un ulteriore APQ, con la programmazione delle risorse FAS della delibera CIPE 19 e 20 del 2004, per valorizzare il turismo nelle aree montane e migliorare i collegamenti stradali tra Torino e le Valli Olimpiche, quindi la realizzazione di strade, ma anche di infrastrutture sciistiche.

Gli altri APQ in materia di reti infrastrutturali di trasporti sono stati programmati con il piano pluriennale degli investimenti regionale del FAS 2005 – 2009. Infine, nel 2008, è stato stipulato il primo APQ interregionale con la Regione Valle D' Aosta e lo Stato con l'obiettivo di migliorare il sistema di trasporto ferroviario Aosta – Torino, che non viene citato nel presente elenco in quanto assegnato alla gestione della Regione Valle D' Aosta. Nelle pagine seguenti la situazione degli APQ in corso al 2010.

### Accordi di programma quadro sottoscritti dalla Regione Piemonte nell'ambito dell'Intesa – Settore Mobilità, trasporti e opere olimpiche al 31.12.2010

APQ	Data stipula	Al 31.12.2010	Valore APQ MIL €	Tot. interventi
MS - Mobilità Sostenibile	19/02/2003	In corso	84,2	48
MT - Mobilità sostenibile - I Atto integrativo	09/04/2008	In corso	15,3	6
AE - Potenziamento Infrastrutture Aeroportuali	02/03/2004	Concluso	60,6	8
OL – Potenziamento infrastrutture giochi olimpici invernali – Torino 2006	11/03/2005	In corso	237,4	5
TR - Reti infrastrutturali di trasporto	31/10/2006	In corso	84,4	4
TS - Reti infrastrutturali di trasporto - I Atto Integrativo	30/11/2007	In corso	57,3	9
<b>Totale</b>			<b>539,2</b>	<b>80</b>

Fonte: – elaborazioni Segreteria tecnica progetto monitoraggio

<b>Codice APQ PIEMS</b>	<b>Responsabile/ Direzione</b>	<b>Data stipula APQ</b>
<b>Titolo Mobilità sostenibile: i nodi di interscambio persone – progetto Movicentro</b>	<b>Aldo Manto Direzione Trasporti</b>	<b>19/02/2003</b>

## **Stato di attuazione analitico generale sull'andamento dell'Accordo**

### **Descrizione sintetica dell'obiettivo e delle attività inerenti l'APQ**

Il Progetto è finalizzato, in linea generale, al miglioramento dell'interscambio tra le modalità di trasporto pubblico e privato, alla riqualificazione delle aree circostanti alle stazioni ferroviarie; promuovere e realizzare interventi innovativi di sviluppo integrato. L'APQ è stato stipulato nel 2003 con un valore di circa 89 milioni per la realizzazione di 28 interventi. La natura degli interventi e le conseguenti complessità attuative hanno determinato, in alcuni casi, la necessità di apportare determinati correttivi nella fase di realizzazione. Nel corso del 2008 è stato stipulato il primo atto integrativo.

### **Descrizione delle principali variazioni dell'Accordo rispetto all'ultimo monitoraggio annuale e alla stipula**

Al 31.12.2010 lo stato di avanzamento economico è pari a 83,6% il costo realizzato a circa il 68 % ed il 75% dei lavori è concluso, in particolare nel corso dell'anno sono stati chiusi 9 interventi.

Si segnala una lieve variazione finanziaria dell'APQ, infatti, nel corso del 2010 l'Accordo è passato da € 84.372.422,35 a € 84.216.791,52; la riduzione è dovuta all'annullamento dell'intervento 6.30 di Moncalieri.

Le economie totali al 31.12.2010 sono pari a € 4.037.378,31, di cui FAS € 519.721,40. Rispetto al 31.12.2009 le economie totali sono diminuite di € 2.656,14 a causa dell'azzeramento delle economie dell'intervento 6.08 di Lanzo, utilizzate nel corso del 2010 per il pagamento di prestazioni professionali inerenti l'intervento di Movicentro.

## Avanzamento Finanziario

Codice APQ	Numero Progetti	Finanziamenti totali	Di cui FAS	Impegni totali	Pagamenti totali
PIEMS	27	84.216.791,52	17.318.000,00	73.521.313,22	63.751.828,20

**Tabella 1 - Avanzamento finanziario dell'APQ alla data di monitoraggio del 31/12/2010 (Fonte SGP/MISE)**

Nel corso del 2010 le uniche variazioni significative, oltre a quelle precedentemente segnalate, sono relative ai pagamenti che sono passati da €59.977.296,03 ad €63.751.828,19.

Codice APQ	Risorse FAS assegnate Stipula	Risorse FAS trasferite	Impegni	Pagamenti	Capitoli riferimento gestione regionale
PIEMS	24.290.000,00	23.382.187,07	20.648.621,54	15.902.620,00	233839 233840

**Tabella 2 - Avanzamento finanziario delle risorse FAS ( Fonte gestione regionale).**

Le risorse FAS trasferite riguardano i due accordi e sono gestite a livello regionale complessivamente.

Codice APQ	Risorse regionali assegnate	Stanziate	Impegni	Pagamenti	Capitoli riferimento gestione regionale
PIEMS	33.128.599,03	33.128.599,03	33.128.599,03	33.128.599,03	

**Tabella 3 - Avanzamento finanziario delle risorse regionali ( Fonte gestione regionale)**

## Avanzamento economico

Nel corso del 2010 le uniche variazioni significative, oltre a quelle precedentemente segnalate, sono relative al costo realizzato che passa da €66.198.830,42 ad €68.521.993,27.

APQ PIEMS	Numero Progetti	Totale Finanziamenti	Costo Realizzato	Totale Economie	Totale Economie FAS
Totale	27	84.216.791,52	68.521.993,27	4.037.378,31	519.721,40

**Tabella 4 – Avanzamento economico dell'APQ alla data di monitoraggio del 31/12/2010 .  
Fonte SGP/MISE**

**Economie**

<b>Cod. intervento</b>	<b>Tipo fonte</b>	<b>Fonte finanziaria</b>	<b>Economie pro quota</b>	<b>Economie</b>
6.03.01 AVIGLIANA	Fondo aree sottoutilizzate	Delibera CIPE N. 17 del 2003 - Quota F.3 - Regioni Centro Nord	€145.783,00	<b>€411.640,07</b>
	Regionale	L.R. 1/2000 – D.D. 525/2002	€145.783,00	
	Comunale	Bilancio comunale 2003	€120.074,07	
6.03.02 AVIGLIANA	Comunale	Bilancio comunale 2002	€78.727,78	<b>€78.727,78</b>
6.03.03 AVIGLIANA	Comunale	Bilancio comunale 2004	€54.781,00	<b>€54.781,00</b>
6.03.05 AVIGLIANA	Comunale	Bilancio comunale 2002	€46.038,06	<b>€46.038,06</b>
6.05.02 CHIVASSO	Fondo aree sottoutilizzate	Delibera CIPE N. 138 del 2000 - Quota Ordinaria	€308.207,15	<b>€385.954,89</b>
	Comunale	Bilancio comunale 2003	€77.747,74	
6.11.03 TORINO	Regionale	L.R. 1/2000 – D.D. 495/2001	€953.077,35	<b>€1.953.808,57</b>
	Comunale	Bilancio comunale 2007 – D.D.04029/44/2007	€1.000.731,22	
6.13 TROFARELLO	Fondo aree sottoutilizzate	Delibera CIPE N. 17 del 2003 - Quota F.3 - Regioni Centro Nord	€65.731,25	<b>€197.897,63</b>
	Regionale	L.R. 1/2000 – D.D. 525/2002	€65.704,54	
	Comunale	Bilancio comunale 2003	€66.461,84	
		Bilancio comunale 2005		
6.14.01 VENARIA	Comunale	Bilancio comunale 2003 – D.D.765/2004	€45.544,99	<b>€45.544,99</b>
6.14.02 VENARIA	Comunale	Bilancio comunale 2003 – D.D.688/2003	€48.264,19	<b>€148.264,19</b>
6.14.03 VENARIA	Comunitaria	Docup 2000/2006	€37.414,82	<b>€64.721,11</b>
	Comunale	Bilancio comunale 2003 – D.D.773/2004	€27.306,29	
6.16.01 COLLEGNO	Regionale	L.R. 1/2000 – D.D. 681/2000	€127.884,09	<b>€650.000,00</b>
	Comunale	Bilanci comunali 2003/2004	€152.995,73	
	RFI	Bilancio 2003	€369.120,18	
<b>TOTALE</b>			<b>€4.037.378,30</b>	<b>€4.037.378,30</b>

Le economie che risultano al monitoraggio del 31.12.2010, per le quali i *Rup* hanno richiesto la loro riprogrammazione ammontano a € 1.235.672,09 e riguardano tutti gli interventi della tabella ad eccezione degli interventi, 6.11.03 di Torino, 6.13 di Trofarello e 6.16.01 di Collegno. Una prima proposta di reimpiego delle economie è stata inviata da parte di questa amministrazione con nota del 28.05.2010 (Ns Prot. N. 4082/DB1201) e riguardava gli interventi di Avigliana e Chivasso, per un importo totale di € 977.141,80. In data 21.02/2011, il MISE, con nota Prot. n. 2188-U, autorizzava i soli interventi che non prevedevano fondi FAS; per tali economie è stato attivato nel corso del 2011 l'intervento 6.03.06 per un importo pari ad € 179.546,84.

In data 16 giugno 2011, la città di Venaria Reale ha chiesto con nota Prot. N. 18198 di poter utilizzare le economie relative agli interventi 6.14.01, 6.14.02 e 6.14.03 sul progetto principale 6.14.04.

## **Analisi qualitativa dell'avanzamento delle azioni /interventi rilevanti**

L'APQ non prevede azioni/interventi con valore superiore a 25 milioni di euro, si descrivono sull'andamento dei progetti con investimento superiore a 2 milioni di euro .

Progetto 6.01 – Movicentro di Acqui Terme: è stato posto in stato di chiuso al 31.12.2010;

Progetto 6.02.04 – Movicentro di Alpignano: il costo da realizzare si è ridotto ad € 82.686,27 e dal 1° di settembre 2010 è stato posto in fase di collaudo.

Progetto 6.21 – Movicentro di Asti: nel corso del 2010 è stata conclusa la fase di collaudo e il Movicentro è in fase di funzionalità.

Progetto 6.03.01 – Movicentro di Avigliana: non è ancora stato posto in stato di chiuso perché il Comune chiede la riprogrammazione delle economie ad oggi non accordata da MiSE in quanto sono presenti dei fondi FAS.

Progetto 6.16.01 – Movicentro di Collegno: l'opera è in fase di collaudo la cui fine è prevista per il 1° dicembre 2011.

Progetto 6.25 Movicentro di Cuneo: è stato sospeso il collaudo per risolvere dei problemi costruttivi emersi nella stessa fase e che potranno essere riparati solo in condizioni climatiche favorevoli (primavera 2011) e la fase di funzionalità è subordinata alla realizzazione delle pensiline prevista per giugno 2012; i maggiori fondi, circa 1,2M€, sono stati stanziati dal Comune di Cuneo.

Progetto 6.26 – Movicentro di Fossano: opera in fase di collaudo; i tempi del Collaudo tecnico-amministrativo si stanno allungando per la presenza di numerose riserve presentate dalla ditta esecutrice.

Progetto 6.07.01 - Movicentro di Ivrea: è stato posto in stato di chiuso al 30.06.2010.

Progetto 6.11.03 - Movicentro di Torino Stura: opera in stato funzionalità; non sono ancora pervenute proposte per la riprogrammazione delle economie.

Progetto 6.13 - Movicentro di Trofarello: collaudo terminato; è in corso la consegna di alcuni manufatti, quali il sottopasso, gli ascensori e gli impianti, a favore di RFI.

Progetto 6.14.04 – Movicentro di Venaria: disincagliato dopo la consegna delle aree da parte di Regione, si è in fase di predisposizione della progettazione definitiva con la quale procedere alla gara di appalto.

Progetto 6.28 – Movicentro di Verbania: il ritardo è dovuto essenzialmente all'acquisizione di pareri tecnico-costruttivi da parte di RFI; tale ritardo ha fatto sì occorrerà richiedere di nuovo l'autorizzazione ambientale scaduta il 24.11.2010.

## **Problemi significativi incontrati e misure adottate per risolverli**

Si segnalano alcuni interventi che nel corso dei monitoraggi del 2010 hanno evidenziato variazioni dei costi realizzati inferiore al 15%:

- Progetto 6.25 Movicentro di Cuneo: variazione 0% → costo da realizzare = 0: è stato sospeso il collaudo per risolvere dei problemi costruttivi emersi nella stessa fase e che potranno essere riparati solo in condizioni climatiche favorevoli (primavera 2011) e la fase di funzionalità è subordinata alla realizzazione delle pensiline (Il lotto da attivare) prevista per giugno 2012; i maggiori fondi, circa 1,2M€, sono stati stanziati dal Comune di Cuneo.
- Progetto 6.14.04 – Movicentro di Venaria: variazione 0% → costo da realizzare = € 6.518.900,00: disincagliato dopo la consegna delle aree da parte di Regione, si è in fase di predisposizione della progettazione definitiva con la quale procedere alla gara di appalto.
- Progetto 6.28 – Movicentro di Verbania: variazione 6% → costo da realizzare = € 3.055.524,46: il ritardo è dovuto essenzialmente all'acquisizione di pareri tecnico-costruttivi da parte di RFI; tale ritardo ha fatto sì occorrerà richiedere di nuovo l'autorizzazione ambientale scaduta il 24.11.2010.

<b>Codice APQ PIEMT</b>	<b>Responsabile/ Direzione</b>	<b>Data stipula APQ</b>
<b>Titolo Mobilità sostenibile: i nodi di interscambio persone – progetto Movicentro I Atto integrativo</b>	<b>Aldo Manto Direzione Trasporti</b>	<b>09/04/2008</b>

## Stato di attuazione analitico generale sull'andamento dell'Accordo

### Descrizione sintetica dell'obiettivo e delle attività inerenti l'APQ

Il Progetto è finalizzato, in linea generale, al miglioramento dell'interscambio tra le modalità di trasporto pubblico e privato, alla riqualificazione delle aree circostanti alle stazioni ferroviarie; promuovere e realizzare interventi innovativi di sviluppo integrato. Gli interventi inseriti riguardano sia completamenti sia nuove realizzazioni.

L'APQ è stato stipulato nel 2008 con un valore di 14,8 milioni di euro, principalmente come strumento con cui riprogrammare le economie dell'APQ del 2003.

### Principali variazioni dell'Accordo rispetto all'ultimo monitoraggio annuale e alla stipula

Nel corso del 2010 l'Accordo è passato da € 14.822.688,00 a € 15.269.783,18 per il maggior stanziamento messo in campo dal Comune di Arquata per l'intervento 6.32.

Sempre nel corso del 2010 l'intervento 6.34 del Comune di Collegno è passato dallo stato di sospeso ad attivo, questo anche a seguito dell'Intesa raggiunta tra Regione Piemonte e Comune di Collegno, ed in fase di perfezionamento per disincagliare lo stesso intervento che era stato oggetto di osservazione da parte dell'UVER;

### Avanzamento Finanziario

<b>Codice APQ</b>	<b>Numero Progetti</b>	<b>Finanziamenti totali</b>	<b>Di cui FAS</b>	<b>Impegni totali</b>	<b>Pagamenti totali</b>
<b>PIEMT</b>	<b>6</b>	<b>15.269.783,18</b>	<b>6.972.000,00</b>	<b>10.943.430,30</b>	<b>6.396.788,75</b>

Tabella 1 - Avanzamento finanziario dell'APQ alla data di monitoraggio del 31/12/2010  
(Fonte SGP/MISE)

Nel corso del 2010 le uniche variazioni significative, oltre a quelle precedentemente segnalate, sono relative ai pagamenti che sono passati da € 3.794.909,88 ad € 6.396.788,75.

Codice APQ	Risorse FAS assegnate stipula	Risorse FAS trasferite	Impegni	Pagamenti	Capitoli riferimento gestione regionale
PIEMT	24.290.000,00	23.382.187,07	20.648.621,54	15.902.620,00	233839 233840

**Tabella 2 - Avanzamento finanziario delle risorse FAS ( Fonte gestione regionale).**

La tabella n. 2, come riportato nel precedente APQ, comprende il totale delle risorse trasferite per i due accordi: MS e MT.

Codice APQ	Risorse regionali assegnate	Stanziate	Impegni	Pagamenti	Capitoli riferimento gestione regionale
PIEMT	5.504.921,80	5.504.922,40	3.649.560,60	3.649.560,60	

**Tabella 3 - Avanzamento finanziario delle risorse regionali ( Fonte gestione regionale)**

### Avanzamento economico

Nel corso del 2010 le uniche variazioni significative, oltre a quelle precedentemente segnalate, sono relative al costo realizzato che passa da € 4.566.805,47 ad € 8.232.004,27.

APQ PIEMT	Numero Progetti	Totale Finanziamenti	Costo Realizzato	Totale Economie	Totale Economie FAS
Totale	6	15.269.783,18	9.196.110,49	0	0

**Tabella 4 – Avanzamento economico dell'APQ alla data di monitoraggio del 31/12/2010 –  
Fonte SGP/MISE**



## **Analisi qualitativa dell'avanzamento delle azioni /interventi rilevanti**

L'Accordo non prevede azioni/interventi con valore superiore a 25 milioni di euro, di seguito si fornisce una breve descrizione sull'andamento dei progetti con investimento superiore a 2 milioni di euro:

- Progetto 6.33 Movicentro di Chivasso: i lavori che nel corso del 2010 procedevano secondo cronoprogramma, nel 2011 avranno dei rallentamenti per abbandono della ditta appaltatrice;
- Progetto 6.35 – Movicentro di Torino: i lavori si sono conclusi secondo cronoprogramma.

## **Problemi significativi incontrati e misure adottate per risolverli**

Al fine di risolvere le criticità relative all'intervento 6.34 dell'APQ PIEMT, relativo al movicentro del Comune di Collegno, posto in stato di sospenso, a partire da dicembre 2010 e per i primi mesi del 2011 è stato convocato un tavolo tecnico con tutti i soggetti interessati dal punto di vista amministrativo o funzionale all'intervento per mettere a punto uno studio di fattibilità che dimostrasse che i lavori che si stavano finanziando erano compatibili con un'eventuale interconnessione con il prolungamento della linea 1 della metropolitana di Torino. Il tavolo ha approvato lo studio che è stato posto a riferimento di un Protocollo d'Intesa tra Regione Piemonte e Comune di Collegno la cui bozza è già stata approvata ed in attesa di sottoscrizione.

<b>Codice APQ PIEOL</b>	<b>Responsabile/ Direzione</b>	<b>Data stipula APQ</b>
<b>Titolo</b>  <b>Potenziamento delle infrastrutture dei giochi olimpici invernali – Torino 2006</b>	<b>Aldo Manto</b> <b>Direzione Trasporti</b>	<b>11/03/2005</b>

## **Stato di attuazione analitico generale sull'andamento dell'Accordo**

### **Descrizione sintetica dell'obiettivo e delle attività inerenti l'APQ**

E' stato sottoscritto nel marzo 2005 un Accordo di Programma Quadro per il potenziamento delle infrastrutture dei Giochi Olimpici Invernali Torino 2006 per un totale di investimento pari a circa 237 milioni di euro.

Gli obiettivi dell'APQ sono stati la valorizzazione e lo sviluppo del turismo nelle aree montane e il miglioramento dei collegamenti stradali tra il capoluogo e le Valli Olimpiche. Inoltre la realizzazione di infrastrutture sciistiche e la realizzazione ed adeguamento di infrastrutture stradali.

I Giochi Olimpici invernali Torino 2006, hanno rappresentato un'occasione per il rinnovamento dell'immagine di Torino e del suo territorio provinciale in cerca di una nuova identità in relazione ai mutamenti della società e dell'economia avvenuti negli ultimi decenni.

I giochi hanno accelerato il cambiamento, attraverso il potenziamento del sistema delle infrastrutture di trasporto, la riconversione degli insediamenti industriali dismessi e la riprogettazione degli assetti urbanistici del capoluogo subalpino.

Nelle zone montane, oltre all'incremento della notorietà e dell'immagine, sono migliorate l'accessibilità ai siti olimpici, le infrastrutture sciistiche e di comunicazione con adeguamento della già eccellente offerta turistica.

Il riferimento normativo per la realizzazione degli interventi è la Legge 285 del 2000 "Interventi per i Giochi Olimpici Invernali Torino 2006".

### **Principali variazioni dell'Accordo rispetto all'ultimo monitoraggio annuale e alla stipula**

L'APQ ha un valore di circa 237 milioni di euro per il finanziamento di cinque interventi. Il programma è stato definito anche in coerenza con gli indirizzi nazionali (accelerazione della spesa in conto capitale del centro Nord, delibera CIPE n. 19/2004) e della delibera CIPE n. 20/2004.

## Avanzamento finanziario

Codice APQ	Numero Progetti	Finanziamenti totali	Di cui FAS	Impegni totali	Pagamenti totali
PIEOL	5	237.416.206,19	100.999.460	225.263.155,28	181.051.368,28

Tabella 1 - Avanzamento finanziario dell'APQ alla data di monitoraggio del 31/12/2010 (Fonte SGP/MISE).

Codice APQ	Risorse FAS assegnate stipula	Risorse FAS trasferite	Impegni	Pagamenti	Capitoli riferimento gestione regionale
PIEOL	100.999.460	94.898.453,52	89.980.419,80	60.351.566,30 (Ag To2006) 21.000.000,00 (ANAS) 1.037.460,67 (Prov To) <b>82.389.026,97 (Totale)</b>	253213 253214 (fsr) <b>(Ag To2006)</b> 288429 288430 (fsr) <b>(ANAS)</b> 218661 218662 (fsr) <b>(Prov To)</b>

Tabella 2 - Avanzamento finanziario delle risorse FAS ( Fonte gestione regionale).

Non sono state impiegate risorse regionali nell'ambito dell'APQ.

## Avanzamento economico

Come si evince dalla successiva tabella, su un totale di finanziamenti di €237.416.206,19 è stato realizzato un costo di € 190.084.841,49, pari a circa l'80% del totale.

Codice APQ	Numero Progetti	Totale Finanziamenti	Costo Realizzato	Totale Economie	Totale Economie FAS
PIEOL	5	€237.416.206,19	€190.084.841,49	€2.803.846,99	€2.803.846,99

Tabella 3 – Avanzamento economico dell'APQ alla data di monitoraggio del 31/12/2010 – Fonte SGP/MISE

## Economie

Al 31/12/2010 si sono realizzate economie FAS per complessivi € 2.803.846,99, che si prevede di finalizzare a parziale copertura dei maggiori costi sostenuti dai soggetti attuatori degli interventi IGO-04 e IGO-05, dovuti alle problematiche illustrate nei precedenti paragrafi, attraverso richiesta di convocazione del Tavolo dei Sottoscrittori.

## **Analisi qualitativa dell'avanzamento delle azioni /interventi rilevanti**

**Intervento IGO-01:** Realizzazione di variante alla SS23 “del Sestriere” nel tratto S. Germano – Perosa Argentina:

Contenzioso con Impresa PAC, per l'aumento del prezzo dei materiali. La causa si è conclusa con sentenza del Tribunale Ordinario di Torino del 30/12/2009 in cui il Giudice ha condannato l'Agenzia Torino 2006 al pagamento della somma di Euro 342.488,41, oltre agli interessi di mora, sono stati saldati durante il secondo semestre 2010.

In data 06/05/2010 l'impresa PAC ha proposto appello innanzi alla Corte d'Appello di Torino per la riforma della sentenza di cui sopra, chiedendo il riconoscimento delle riserve 11 e 15 per un importo di euro 625.582,19. L'Agenzia si è costituita in giudizio proponendo appello incidentale a cui la PAC si è opposta e la Corte d'Appello ha fissato udienza per la precisazione delle conclusioni al 06/12/2011. Causa SNAM contro Agenzia: con sentenza n.94/10 del 20/12/2010 - L'Agenzia è stata condannata al pagamento della cifra di euro 230.433,60 più gli interessi (euro 21.140,69) più le spese del legale della SNAM (euro 9.070,78) a cui si sono dovute aggiungere le spese del legale dell'Agenzia (euro 1.649,00). Alla data della redazione del presente RAE si è al corrente che l'Agenzia ha provveduto alla liquidazione totale delle somme di cui sopra nel mese di febbraio 2011.

**Intervento IGO-02:** Seggiovia Quadriposto fissa “Nuova Saluze d’Oulx – Clotes” l’intervento è definitivamente concluso dal punto di vista della realizzazione dei lavori, ma dal punto di vista amministrativo si dovrà tenere conto di un ricorso per annullamento del decreto di occupazione d'urgenza da parte di un espropriato. Si è ancora in attesa di fissazione di udienza per la cancellazione del giudizio dal ruolo a seguito di accordo tra le parti, a cui potrebbero seguire delle spese legali non ancora quantificabili.

**Interventi IGO-03:** Telecabina 8 posti “Sestriere – Fraiteve” è definitivamente concluso e non ha avuto alcuna variazione durante l'anno 2010. Si è pertanto deciso di recuperare le economie e non renderlo più oggetto di monitoraggio.

**Intervento IGO-04:** Variante alla SP156 “di Lusernetta” tra l’abitato di Bibiana e Luserna San Giovanni

I lavori sono stati consegnati alla ditta appaltatrice (ATI Impremar/Cordioli) in data 3/10/2007.

Sono in seguito emerse criticità nel rapporto con l’Impresa Appaltatrice e la Giunta Provinciale con Delibera n. 816-22884 del 05/06/2009 ha approvato la risoluzione del contratto d’appalto con l’ATI - Impre.mar s.r.l./Cordioli S.p.a.

In data 10/12/2009 i lavori sono stati aggiudicati al secondo classificato A.T.I. EDILIZIA & COSTRUZIONI Srl- SIMCO s.a.s. e consegnati alla Stazione Appaltante subentrante il 18 dicembre 2009 e risultano procedere regolarmente.

In data 30 dicembre 2010 con D.G.P. n. 1505-45774 è stata approvata una variante in corso d’opera al progetto per la necessità di realizzare maggiori lavori per danni causa forza maggiore, imprevisti geologici (risorgive da drenare) e rifacimento lavori mal eseguiti dall’A.T.I. uscente.

Il costo complessivo dell’intervento con l’approvazione della delibera sopra citata è stato incrementato di 500.000,00 Euro e pertanto è passato da 9.580.000 Euro a 10.080.000 Euro,

mediante utilizzo delle economie di spesa relative alle opere connesse dei XX Giochi Olimpici Invernali.

Al 31 dicembre 2010 la Provincia di Torino ha segnalato un avanzamento complessivo pari al 79,00 % dei lavori previsti contrattualmente.

**Intervento IGO-05:** una parte dei lavori risulta ultimata ed in esercizio, in particolare la galleria “Claviere” e i relativi svincoli di monte e valle sono stati ultimati e l’apertura al traffico è avvenuta il 19/7/2007.

Nel mese di settembre 2006 in corrispondenza dell’imbocco di valle della galleria di Cesana, durante le operazioni di scavo, l’Impresa ha rinvenuto ammassi rocciosi contenenti fibre di amianto e pertanto i lavori, in quella zona particolare, sono stati immediatamente parzialmente sospesi. In data 2 agosto 2007 vi è stata la sospensione totale dei lavori in attesa delle approvazioni del progetto di variante per la soluzione delle problematiche riscontrate.

Il procedimento si è concluso il 27/4/2009 con l’approvazione e finanziamento da parte del Presidente dell’ANAS della 2<sup>a</sup> PVTs per il nuovo importo complessivo di € 150.954.877,71.

L’ANAS ha provveduto ad assicurare la copertura finanziaria delle opere suppletive necessarie ma ha richiesto che eventuali economie ottenute su altri interventi dell’APQ possano essere riprogrammate ed assegnate ad IGO - 05.

I lavori sono ripresi in data 30/3/2009. A causa delle sospensioni, degli interventi imprevisi resisi necessari a causa di danni di forza maggiore dovuti al restringimento della volta ed alla necessità di riempimento della cavità naturale riscontrata improvvisamente sotto l’arco rovescio, oltre che alla sopravvenuta necessità di aumentare la campagna di sondaggi in zona amianto, la previsione di ultimazione dei lavori viene posticipata al 31/5/2012.

## **Problemi significativi incontrati e misure adottate per risolverli**

Come illustrato nelle precedenti sezioni, sono state riscontrate alcune difficoltà che si riportano di seguito, unitamente alle modalità di soluzione adottate:

### **IGO 01 e IGO 02**

A parte le incertezze durante l'anno 2010 per le cause in corso, non ci sono particolari problematiche che hanno comportato ritardi, in quanto le opere sono concluse e collaudate dal punto di vista progettuale e sono rimaste solo delle pendenze amministrative.

### **IGO 04**

La principale difficoltà riscontrata nell'attuazione dell'intervento di realizzazione della SP156 di Lusernetta è consistita nella rescissione del contratto con l'impresa appaltatrice che ha comportato ritardi nella realizzazione. Tuttavia i lavori sono stati affidati all'impresa seconda classificata e risultano attualmente in corso. Non sono state rilevate particolari criticità.

### **IGO 05**

Le principali criticità riscontrate nella realizzazione dell'intervento risultano legate al ritrovamento di fibre di amianto nel corso dello scavo della Galleria di Cesana. Si è pertanto dovuto procedere alla redazione di apposito progetto di variante le cui procedure di approvazione hanno richiesto tempi piuttosto lunghi, oltre ad un incremento di costo di cui si è fatto carico il soggetto attuatore.

L'intervento, individuato tra quelli "incagliati" a seguito del Monitoraggio 2009, è stato sottoposto a verifica UVER. Il contraddittorio tra i funzionari dell'Unità di Verifica del Ministero e il Responsabile del Procedimento di ANAS, tenutosi a Torino nel dicembre 2010, ha avuto esito positivo e l'intervento è stato considerato "disincagliato".

Non vi sono state rimodulazioni del Piano Finanziario dei 5 interventi inseriti in APQ superiori al 15%. Tuttavia si segnala, come già precedentemente indicato, che l'intervento IGO 04 ha subito nel corso del 2010 una lieve rimodulazione del piano finanziario per un importo di € 500.000 (pari a circa il 5,2%). Il costo dell'intervento è infatti passato da un importo iniziale di € 9.580.000 ad un importo di € 10.080.000. La Provincia di Torino ha provveduto a far fronte a tale incremento e pertanto non si sono verificate criticità finanziarie.

Si segnalano inoltre, nel corso del 2010, alcuni interventi con variazioni dei costi realizzati inferiore al 15%:

- Intervento IGO-01 e IGO - 02 i costi realizzati sono esclusivamente legati al pagamento delle somme indicate nelle sentenze di cui sopra. Pertanto gli importi sono marginali rispetto al costo dell'intervento in quanto come già specificato gli interventi sono conclusi dal punto di vista della realizzazione delle opere e restano solo delle pendenze amministrative in corso.
- Intervento IGO-03 – Nell'anno 2010 non è stato oggetto di alcuna variazione nel quadro economico e finanziario.
- Intervento IGO-04 – Il costo realizzato nel corso del 2010 risulta di 2.662.616,22, pari a circa il 26,4% del costo totale dell'intervento.

- - Intervento IGO-05 – Nel corso del 2010 sono stati realizzati costi per €3.304.000,00, ovvero circa il 2% del costo complessivo dell'intervento. Le ragioni sono legate alle problematiche ampiamente illustrate nei paragrafi precedenti. Si segnala tuttavia che l'intervento è stato sottoposto a Verifica UVER. Il confronto tra i funzionari dell'Unità di Verifica e il Responsabile del Procedimento avvenuto a dicembre 2010 ha consentito di illustrare le criticità insorte e le relative azioni risolutive poste in campo dall'ANAS, ritenute valide da parte dell'UVER che ha pertanto concluso la verifica con esito positivo.

<b>Codice APQ PIETR</b>	<b>Responsabile/ Direzione</b>	<b>Data stipula APQ</b>
<b>Titolo Reti infrastrutturali di trasporto</b>	<b>Giuseppe Iacopino Direzione Trasporti</b>	<b>31.10.2006</b>

## Stato di attuazione analitico generale sull'andamento dell'Accordo

### Descrizione sintetica dell'obiettivo e delle attività inerenti l'APQ

Le principali linee di intervento sono volte a: migliorare la mobilità e la viabilità dell'area metropolitana; potenziare il trasporto ferroviario; migliorare i collegamenti regionali e sovra-regionali.

L'accordo è finalizzato alla:

- Realizzazione dell'intervento circoscrizione di Venaria Reale e Borgaro Torinese (cod. Progetto PIETRTrasp-01);
- Progettazione preliminare e definitiva del nodo ferroviario di Torino, collegamento Torino-Ceres con la rete R.F.I. – passante ferroviario (cod. Progetto PIETRTrasp-02a e PIETRTrasp-02b);
- Progettazione preliminare e definitiva del raccordo Strevi-Predosa (cod. Progetto PIETRTrasp-03).

### Descrizione delle principali variazioni dell'Accordo rispetto all'ultimo monitoraggio annuale e alla stipula

Per quanto riguarda l'intervento "Progettazione preliminare e definitiva del raccordo Strevi-Predosa (cod. Progetto PIETRTrasp-03) le criticità che rallentano l'avanzamento delle attività sono dovute alla necessità di condurre la valutazione di fattibilità economica per verificare la possibilità di realizzare l'opera mediante project-financing. Inoltre la Regione Piemonte ha in corso la valutazione per verificare la possibilità di realizzare l'opera "Autostrada Albenga-Strevi-Predosa".

### Avanzamento Finanziario

<b>Codice APQ</b>	<b>Numero Progetti</b>	<b>Finanziamenti totali</b>	<b>Di cui FAS</b>	<b>Impegni totali</b>	<b>Pagamenti</b>
<b>PIETR</b>	<b>4</b>	<b>84.372.752,24</b>	<b>44.160.000,00</b>	<b>68.573.877,76</b>	<b>49.259.399,36</b>

Tabella 1 - Avanzamento finanziario dell'APQ alla data di monitoraggio del 31/12/2010 (Fonte SGP/MISE).



Codice APQ	Risorse FAS assegnate stipula	Risorse FAS trasferite	Impegni	Pagamenti	Capitoli riferimento gestione regionale
PIETR	44.160.000,00	24.914.957,65	23.364.975,65	23.364.975,65	219573 219574

Tabella 2 - Avanzamento finanziario delle risorse FAS ( Fonte gestione regionale).

Codice APQ	Risorse regionali assegnate	Stanziate	Impegni	Pagamenti	Capitoli riferimento gestione regionale
PIETR	14.792.005,81 (Venaria+strevi) + 3.900.000,00	14.792.005,81 (Venaria+strevi)	14.792.005,81 (Venaria+strevi) 3.900.000,00 P.D. interconn.	12.792.005,81 (Venaria+strevi) 409.557,06 P.D. interconn.	219363 218241 288991

Tabella 3 - Avanzamento finanziario delle risorse regionali ( Fonte gestione regionale)

### Avanzamento economico

Codice APQ	Numero Progetti	Totale Finanziamenti	Costo Realizzato	Totale Economie	Totale Economie FAS
PIETR	4	84.372.752,24	52.845.744,27 (venaria+strevi + P.D. interconn.)	7.787.694,68	0

Tabella 4 – Avanzamento economico dell'APQ alla data di monitoraggio del 31/12/2010 (Fonte SGP/MISE)

### Economie

Nel 2009, sono state accertate economie complessive pari a € 7.787.694,68 sugli interventi dell'Accordo "Reti infrastrutturali di Trasporto"; tali risorse sono state riprogrammate nel corso del 2010 e destinate al finanziamento di nuovi interventi inseriti nel I° Atto Integrativo, ai sensi della Delibera CIPE 14/2006.

## **Analisi qualitativa dell'avanzamento delle azioni /interventi rilevanti**

Per quanto riguarda l'intervento circonvallazione di Venaria Reale e Borgaro Torinese (cod. Progetto PIETRTrasp-01) durante la realizzazione dei lavori nel corso dell'anno 2010 è emersa la necessità di redigere una perizia di variante in corso d'opera al fine di risolvere alcune problematiche relativamente a interferenze con sottoservizi, bonifica rifiuti e opere di drenaggio acque delle acque. Con l'approvazione della suddetta variante sono stati stabiliti i seguenti nuovi termini per la fine lavori:

- 30.12.2010 per l'asse principale dallo svincolo tangenziale di Borgaro alla SP1 a Venaria (235 giorni in più rispetto al termine previsto nel precedente monitoraggio annuale);
- 30.06.2011 per l'asse Borgaro Nord nel tratto tra svincolo America e rotatoria Borgaro Ovest (417 giorni in più rispetto al termine previsto nel precedente monitoraggio annuale).

Si evidenzia che successivamente alla suddetta proroga, i lavori sono proseguiti regolarmente.

Trasp-02b: la progettazione definitiva è stata consegnata nel mese di novembre 2010.

## **Problemi significativi incontrati e misure adottate per risolverli**

Sempre con riferimento all'intervento circonvallazione di Venaria Reale e Borgaro Torinese (cod. Progetto PIETRTrasp-01), la perizia di variante ha portato alla rimodulazione per le annualità 2010/11/12 del piano finanziario dell'intervento per un importo totale di € 26.849.702,65 pari al 34,6% dell'investimento complessivo.

In particolare il piano finanziario è stato così modificato :

- Il costo realizzato nel 2010 è stato di € 16.889.853,25 anziché di € 37.264.870,43 come era stato previsto dal precedente monitoraggio annuale al 31.12.2009;
- Il costo da realizzare nel 2011 è stato portato da 0 a € 20.945.702,65;
- Il costo da realizzare nel 2012 è stato portato da 0 a € 5.904.000.
- 

Inoltre, la variazione dei costi realizzati è stata pari a € 10.415.167,78 (13,4%).

<b>Codice APQ PIETS</b>	<b>Responsabile/ Direzione</b>	<b>Data stipula APQ</b>
<b>Titolo  I atto integrativo Reti infrastrutturali di trasporto</b>	<b>Tommaso Turinetti Direzione Trasporti</b>	<b>30/11/2007</b>

## Stato di attuazione analitico generale sull'andamento dell'Accordo

### Descrizione sintetica dell'obiettivo e delle attività inerenti l'APQ

L'accordo ha come principali obiettivi:

- Riequilibrio dei modi di trasporto;
- Migliorare la mobilità e la viabilità dell'area metropolitana;
- Potenziare il trasporto ferroviario;
- Migliorare i collegamenti regionali e sovra-regionali.

### Descrizione delle principali variazioni dell'Accordo rispetto all'ultimo monitoraggio annuale e alla stipula

A seguito della riprogrammazione delle economie assentita dal tavolo dei Sottoscrittori, ad oggi il valore complessivo del 1° Atto integrativo dell'Accordo di Programma Quadro Reti Infrastrutturali di Trasporto è pari a €57.287.690,00 di cui €6.250.000,00 a valere su fondi statali e €51.037.690,00 a valere su fondi regionali.

### Avanzamento Finanziario

<b>Codice APQ</b>	<b>Numero Progetti</b>	<b>Finanziamenti totali</b>	<b>Di cui FAS</b>	<b>Impegni totali</b>	<b>Pagamenti</b>
<b>PIETS</b>	<b>9</b>	<b>57.287.690,00</b>	<b>6.250.000,00</b>	<b>41.897.138,00</b>	<b>13.235.000,00</b>

Tabella 1 - Avanzamento finanziario dell'APQ alla data di monitoraggio del 31/12/2010 (Fonte SGP/MISE).

Codice APQ	Risorse FAS assegnate stipula	Risorse FAS trasferite	Impegni	Pagamenti	Capitoli riferimento gestione regionale
PIETS	6.250.000,00	2.174.510,24	2.174.510,24	2.174.510,24	288152

Tabella 2 - Avanzamento finanziario delle risorse FAS ( Fonte gestione regionale).

Codice APQ	Risorse regionali assegnate	Stanziate	Impegni	Pagamenti	Capitoli riferimento gestione regionale
PIETS	51.037.690,00	51.037.690,00	32.950.000,00	13.235.000,00	229771

Tabella 3 - Avanzamento finanziario delle risorse regionali (Fonte gestione regionale)

### Avanzamento economico

Codice APQ	Numero Progetti	Totale Finanziamenti	Costo Realizzato	Totale Economie	Totale Economie FAS
PIETS	9	57.287.690,00	19.310.000,00	2.000.000,00	0

Tabella 4 – Avanzamento economico dell'APQ alla data di monitoraggio del 31/12/2010 .

Fonte SGP/MISE

Nel corso del 2010 gli interventi per i quali è stata stipulata la Convenzione attuativa con il soggetto attuatore hanno avuto un avanzamento significativo rispetto a quanto emerso dal monitoraggio al 31/12/2009, secondo il quale il costo realizzato era pari al 25% del costo realizzato al 31/12/2010.

### Economie

A seguito dei monitoraggi, sono state accertate economie complessive pari a € 7.787.694,68 derivanti dagli interventi dell'Accordo "Reti infrastrutturali di Trasporto". Con nota in data 16 dicembre 2009 prot. 11058 il Responsabile del 1° atto integrativo dell'APQ ha comunicato al Tavolo dei Sottoscrittori la revoca dell'intervento Trasp-1.6 "Progettazione preliminare del collegamento tra Biella e l'autostrada A4 Torino-Milano" in quanto l'intervento viene finanziato con altro strumento. Conseguentemente si sono rese disponibili le risorse ad esso dedicate pari a € 2.000.000,00.

Nella medesima nota, il responsabile dell'APQ, a seguito dell'accertamento di complessive economie di 9.787.694,68€, ha proposto n. 4 nuovi interventi identificati come Trasp.1-7, Trasp.1-8, Trasp.1-9 e Trasp.1-10. Su tale riprogrammazione il Tavolo dei Sottoscrittori si è espresso favorevolmente.

Con deliberazione n. 8-13055 del 19/1/2010 la Giunta Regionale ha preso atto della riprogrammazione delle risorse derivanti dalle economie accertate dell'APQ "Reti infrastrutturali di trasporto" e del 1° Atto integrativo per un totale di € 9.787.694,68.

Pertanto, ad oggi, il valore complessivo del 1° Atto integrativo dell'Accordo di Programma Quadro Reti Infrastrutturali di Trasporto è pari a € 57.287.690,00 di cui € 6.250.000,00 a valere su fondi statali e € 51.037.690,00 a valere su fondi regionali.

### **Analisi qualitativa dell'avanzamento delle azioni /interventi rilevanti**

L'APQ non prevede interventi con valore finanziario superiore a 25 milioni di euro, di seguito si fornisce una breve descrizione sull'andamento dei progetti con investimento superiore a 2 milioni di euro.

**Trasp-1.1** i tempi delle opere inserite nell'APQ, risentono dell'andamento dell'appalto nell'ambito del quale vengono realizzate, che riguarda l'intera nuova infrastruttura del quadruplicamento Porta Susa – Rebaudengo - Stura. Parte delle lavorazioni relative alla "Fase est" hanno subito un iniziale slittamento dovuto ai tempi risultati necessari per la rimozione e smaltimento del pietrisco della linea storica da smaltire come rifiuto. Sulla base della documentazione contabile di RFI al Comune di Torino, l'avanzamento delle opere è stato comunque pari al 91,5% rispetto all'importo preventivato. L'ultimazione delle opere è prevista per il primo semestre 2011.

**Trasp-1-2** R.F.I. S.p.A. ha chiesto la sostituzione dell'intervento in quanto linea a bassissima densità sia di treni sia di viaggiatori.

**Trasp-1.3 – 1-8, 1-9 e 1-10:** per questi interventi non sono state stipulate le Convenzioni con il soggetto attuatore.

**Trasp-1.4:** dal progetto preliminare è emerso un costo superiore al finanziamento complessivo previsto per la realizzazione dell'intervento.

**Trasp-1-5:** la progettazione preliminare si è conclusa nel corso del 2010 ed il costo realizzato, pari a zero al 31/12/2009, ha avuto un avanzamento di circa il 30%. Il monitoraggio al 31/12/2010 ha ricollocato l'ultimazione della progettazione definitiva a giugno 2011, con uno slittamento di circa 6 mesi rispetto a quello precedente derivante dalla necessità di consolidare in ambito RFI le specifiche tecniche e funzionali relative all'attrezzaggio innovativo tecnologico innovativo della linea connesso con il raddoppio della stessa che non era stato oggetto della progettazione preliminare a suo tempo eseguita.

**Trasp-1-7:** la fornitura ha avuto inizio e fine nel corso del 2010. E' in atto la fase di collaudo della fornitura. Il costo fino ad ora realizzato è stato pari al 68% del costo totale dell'intervento.

## **Problemi significativi incontrati e misure adottate per risolverli**

### **Trasp.1-2 Elettrificazione linea Casale – Vercelli**

Nel mese di novembre, R.F.I. S.p.A. ha chiesto la sostituzione dell'intervento in quanto linea a bassissima densità sia di treni sia di viaggiatori.

### **Trasp.-1.4 Raddoppio ferroviario Settimo – Volpiano**

In base al progetto preliminare del G.T.T. SpA, già sottoposto alla fase di verifica di VIA regionale, la disponibilità dei 12MIL€, previsti dal I° Atto integrativo all'APQ "Reti infrastrutturali di Trasporto", non consentirebbe la realizzazione dell'intero raddoppio, ma soltanto di un primo lotto di estensione limitata, pari a 3 su 7km complessivi, con forte riduzione dell'efficacia complessiva rispetto a quella che si sarebbe avuta con il raddoppio sull'intera tratta. Inoltre il Comune di Settimo ha manifestato preferenza per la soluzione di tracciato che prevede l'interamento della ferrovia a Settimo che comporterebbe un costo a oggi stimato di circa 61 MIL€, a fronte dell'attuale stanziamento di 12 MIL€ previsti dal I° Atto integrativo all'APQ "Reti infrastrutturali di Trasporto".

Per entrambi gli interventi di cui sopra sono stati avviati gli incontri con i soggetti attuatori per risolvere le criticità evidenziate.

**Trasp.1-2 R.F.I.** S.p.A. ha chiesto la sostituzione dell'intervento in quanto linea a bassissima densità sia di treni sia di viaggiatori.

**Trasp-1.3 – 1-8, 1-9 e 1-10:** per questi interventi non sono state stipulate le Convenzioni con il soggetto attuatore.

**Trasp-1.4 :** dal progetto preliminare è emerso un costo elevato per la realizzazione dell'intervento e si è ipotizzata la limitazione del finanziamento alla sola progettazione preliminare.

Codice APQ PIETAE	Responsabile/ Direzione	Data stipula APQ
<b>Titolo</b> <b>APQ Potenziamento</b> <b>infrastrutture aeroportuali</b> <b>in vista dei XX Giochi</b> <b>olimpici invernali – Torino</b> <b>2006</b>	<b>Giuseppe Iacopino</b> <b>Direzione Trasporti</b>	<b>02.03.2004</b>

## **Stato di attuazione analitico generale sull'andamento dell'Accordo**

### **Descrizione sintetica dell'obiettivo e delle attività inerenti l'APQ**

Potenziare le strutture del sistema aeroportuale piemontese al fine di assicurare condizioni di sicurezza, praticabilità e migliorare i collegamenti aerei in occasione dei giochi olimpici. Interventi di adeguamento e potenziamento delle strutture aeroportuali di Torino Caselle (S.Pertini) e di Cuneo (Levaldigi) e dei servizi connessi.

### **Descrizione delle principali variazioni dell'Accordo rispetto all'ultimo monitoraggio annuale e alla stipula**

L'accordo è stato stipulato nel 2004 per un valore complessivo di circa 60,7 milioni di euro, non prevedeva risorse FAS, ma altre risorse statali per circa 15, 5 milioni di euro, e risorse regionali per circa 10,8 milioni di euro, oltre che risorse di enti locali (10 milioni di euro) e altri finanziamenti privati. L'APQ si è concluso nel 2009 e il costo realizzato è pari a 100%.





## SVILUPPO LOCALE E AREE URBANE E GOVERNANCE DELL'INTESA

Le esperienze del Piemonte sullo sviluppo locale, la riqualificazione urbana e la rete ecologica sono state valutate in un confronto con tutti i soggetti che hanno contribuito a realizzarle, allo scopo di mettere in luce gli aspetti positivi e le criticità, con l'obiettivo di individuare nuove modalità di programmazione a livello regionale, che valorizzino gli aspetti positivi dei patti territoriali e l'esperienza acquisita dalle Amministrazioni locali nell'ambito dei programmi integrati.

In tal senso la Regione Piemonte nel 2004, ha stipulato con lo Stato un Accordo di Programma Quadro per la promozione dei Programmi Integrati di Sviluppo Locale per un valore pari a circa 4,3 milioni di Euro.

Nel 2005, è stato sottoscritto un successivo APQ integrativo, del valore di circa 4,6 milioni, destinato a cofinanziare la redazione dei Programmi Territoriali Integrati (PTI).

Nel 2007 la Regione ha sottoscritto un secondo atto integrativo del valore di circa 35 milioni di euro per lo sviluppo locale e nelle aree urbane.

Inoltre, ha stipulato uno specifico APQ sulle azioni di sistema deriva dalla volontà di conferire maggiore organicità alle azioni attivate e finalizzate al miglioramento delle attività preparatorie, di sorveglianza, di valutazione e di controllo e dell'efficace raggiungimento degli obiettivi degli APQ e dell'Intesa. In particolare azioni volte ad agevolare la compenetrazione tra i diversi strumenti di programmazione; snellire le procedure e responsabilizzare i livelli di governo sub-regionali; accrescere le competenze professionali necessarie a sostenere i cambiamenti in atto; accrescere la cultura della progettazione e della valutazione degli impatti sul territorio dei progetti attuati; agevolare la diffusione di buone pratiche e il confronto e la cooperazione interistituzionale.

### Accordi di programma quadro sottoscritti dalla Regione Piemonte nell'ambito dell'Intesa e dello sviluppo locale e aree urbane al 31.12.2010

APQ	Data stipula	Al 31.12.2010	Valore APQ MIL €	Tot. interventi
Potenziamento infrastrutture dei Patti Territoriali	28/09/2005	In conclusione	4,6	22
Sviluppo locale e territoriale e per interventi in aree urbane – II Atto integrativo	13/07/2007	In corso	42,5	22
Programmi integrati e studi di fattibilità per lo sviluppo locale	28/10/2004	Concluso	5,5	52
Programmi integrati e studi di fattibilità per lo sviluppo locale – I Atto integrativo	12.12.2005	Concluso	4,7	32
Azioni di sistema	20.12.2006	In corso	2,0	3
<b>Totale</b>			<b>59,3</b>	<b>131</b>

Fonte: – elaborazioni Segreteria tecnica progetto monitoraggio

Codice APQ PIEPT	Responsabile/ Direzione	Data stipula APQ
<b>Titolo</b>  Potenziamento infrastrutture dei Patti Territoriali	<b>Alfonso FACCO</b>  Direzione Programmazione Strategica, politiche territoriali ed edilizia	<b>28/09/2005</b>

## Stato di attuazione analitico generale sull'andamento dell'Accordo

### Descrizione sintetica dell'obiettivo e delle attività inerenti l'APQ

Valorizzare le potenzialità di sviluppo relativamente ad attività produttive, turistiche, ambientali e culturali in conformità con gli obiettivi previsti nei Patti Territoriali coinvolti.

I principali interventi riguardano:

- realizzazione di aree attrezzate e centri di servizio;
- realizzazione di centri espositivi e mostre;
- interventi di riqualificazione urbana e di beni culturali;
- realizzazione di sentieri naturalistici pedonali e ciclabili;
- interventi di sistemazione stradale e idraulica.

L'APQ, stipulato in attuazione della delibera CIPE 20/2004, è sostanzialmente concluso, con il 100% dei progetti conclusi e alcuni in fase finale di rendicontazione.

### Avanzamento Finanziario

Codice APQ	Numero Progetti	Finanziamenti totali	Di cui FAS	Impegni totali	Pagamenti
PIEPT	22	4.761.683	3.016.366	4.580.505	4.257.632

Tabella 1 - Avanzamento finanziario dell'APQ alla data di monitoraggio del 31/12/2010.

Fonte SGP/MISE

Codice APQ	Risorse FAS assegnate stipula	Risorse FAS trasferite	Impegni	Pagamenti	Capitoli riferimento gestione regionale
PIEPT	3.016.366	3.016.366	3.016.366	2.926.750	235663 242288

Tabella 2 - Avanzamento finanziario delle risorse FAS ( Fonte gestione regionale).

**Avanzamento economico**

<b>Codice APQ</b>	<b>Numero Progetti</b>	<b>Totale Finanziamenti</b>	<b>Costo Realizzato</b>	<b>Totale Economie</b>	<b>Totale Economie FAS</b>
<b>PIEPT</b>	<b>22</b>	<b>4.761.683</b>	<b>4.580.505</b>	<b>181.178</b>	<b>89.616</b>

**Tabella 3 – Avanzamento economico dell'APQ alla data di monitoraggio del 31/12/2010.****Fonte SGP/MISE**

<b>Codice APQ PIESN</b>	<b>Responsabile/ Direzione</b>	<b>Data stipula APQ</b>
<b>Titolo Sviluppo locale e territoriale e per interventi in aree urbane – Il Atto integrativo</b>	<b>Alfonso FACCO Direzione Programmazione Strategica, politiche territoriali ed edilizia</b>	<b>13/07/2007</b>

## Stato di attuazione analitico generale sull'andamento dell'Accordo

### Descrizione sintetica dell'obiettivo e delle attività inerenti l'APQ

L'obiettivo del presente Accordo è la riqualificazione urbana e lo sviluppo rurale e della rete ecologica, da perseguire attraverso la realizzazione di interventi infrastrutturali ricompresi in strumenti di programmazione integrata di tipo settoriale, comunale e intercomunale.

I progetti finanziati sono "pacchetti" di interventi che riguardano più investimenti legati da una comune strategia territoriale e integrati sotto l'aspetto tipologico, funzionale ed economico-finanziario, da realizzarsi attraverso la sinergia di risorse statali, regionali e locali.

### Descrizione delle principali variazioni dell'Accordo rispetto all'ultimo monitoraggio annuale e alla stipula

L'Accordo procede secondo la programmazione strategica prevista in fase di stipula senza significative problematiche rispetto all'attuazione. Uno degli aspetti qualificanti nel corso del 2010 è stata la programmazione, attraverso Tavolo dei Sottoscrittori del 25 febbraio 2010, di risorse FESR 2007-2013, pari a 7,2 milioni di euro, in uno degli interventi di riqualificazione dell'area di Barriere di Milano, che riguarda il completamento dell'intervento Ex – Incet. Evidenziando così l'auspicata integrazione di risorse nel programma regionale del FAS.

### Avanzamento Finanziario

<b>Codice APQ</b>	<b>Numero Progetti</b>	<b>Finanziamenti totali</b>	<b>Di cui FAS</b>	<b>Impegni totali</b>	<b>Pagamenti</b>
<b>PIESN</b>	<b>22</b>	<b>42.446.718,16</b>	<b>12.283.639</b>	<b>28.259.014</b>	<b>8.292.217</b>

Tabella 1 - Avanzamento finanziario dell'APQ alla data di monitoraggio del 31/12/2010 (Fonte SGP/MISE).

Codice APQ	Risorse FAS assegnate stipula	Risorse FAS trasferite	Impegni	Pagamenti	Capitoli riferimento gestione regionale
PIESN	12.283.639	6.151.071	12.283.639	5.932.528	221283 242007 253634

Tabella 2 - Avanzamento finanziario delle risorse FAS ( Fonte gestione regionale).

Codice APQ	Risorse regionali assegnate	Stanziate	Impegni	Pagamenti	Capitoli riferimento gestione regionale
PIESN	12.283.639	12.283.639	9.983.639	5.331.763	221353 253494

Tabella 3 - Avanzamento finanziario delle risorse regionali (Fonte gestione regionale)

### Avanzamento economico

Codice APQ	Numero Progetti	Totale Finanziamenti	Costo Realizzato	Totale Economie	Totale Economie FAS
PIESN	22	42.446.718,16	11.281.100,62	0	0

Tabella 4 – Avanzamento economico dell'APQ alla data di monitoraggio del 31/12/2010.

Fonte SGP/MISE

## **Analisi qualitativa dell'avanzamento delle azioni /interventi rilevanti**

L'Accordo non prevede interventi con valore superiore a 25 milioni di euro, di seguito si fornisce una breve descrizione sull'andamento dei progetti con investimento superiore a 2 milioni di euro.

### **SN/0102C Rau:** Ex-Incet - Edificio industriale - Lotto 2 – Completamento

L'intervento è in fase di progettazione e sta rispettando il cronoprogramma procedurale.

### **SN/0102 Rau:** Ex incet edificio industriale: realizzazione di sede zonale comando dei carabinieri e di un centro polifunzionale e di servizi integrati per la collettività LOTTO 1

si stanno completando le opere preliminari di bonifica ambientale e bellica, in modo da poter avviare la consegna definitiva di tutti i lavori.

Attualmente è in corso una consegna parziale per le zone già bonificate.

### **SN/03 RAU:** Riqualificazione suolo pubblico Borgata Tesso

L'intervento è quasi concluso.

### **SN/05A:** Intervento di riqualificazione e realizzazione parco urbano - LOTTO 1 - Realizzazione Parco "Eternot" su area ex stabilimento Eternit di Via Oggero.

L'intervento è stato appaltato, ma registra ritardi di avvio lavori dovuti ad autorizzazioni necessarie per iniziare i lavori lungo il corso di un canale.

<b>Codice APQ PIESL</b>	<b>Responsabile/ Direzione</b>	<b>Data stipula APQ</b>
<b>Titolo  APQ Programmi integrati e studi di fattibilità per lo sviluppo locale</b>	<b>Alfonso Facco Direzione Programmazione strategica, politiche territoriali ed edilizia</b>	<b>28/10/2004</b>

## **Stato di attuazione analitico generale sull'andamento dell'Accordo**

### **Descrizione sintetica dell'obiettivo e delle attività inerenti l'APQ**

Promuovere una sperimentazione a livello locale sulla programmazione integrata secondo i principi e il metodo contenuti nei programmi comunitari Urban e Leader.

Coinvolgere i soggetti interessati in una strategia di sviluppo condivisa, partendo da un'analisi dei punti di forza e di debolezza delle aree. Definizione di programmi integrati di sviluppo locale e di studi di fattibilità di opere pubbliche.

### **Principali variazioni dell'Accordo rispetto all'ultimo monitoraggio annuale e alla stipula**

L'APQ, stipulato in attuazione della delibera CIPE 17/2003, è sostanzialmente concluso; il costo da realizzare, pari al 2% del valore, è rappresentato dalle economie, pari a € 118.097,70, che sono state oggetto di una proposta al Tavolo dei Sottoscrittori, ma la loro riprogrammazione non è stata ancora autorizzata.

Codice APQ PIESM	Responsabile/ Direzione	Data stipula APQ
<b>Titolo</b>  <b>APQ Programmi integrati e studi di fattibilità per lo sviluppo locale – I Atto integrativo</b>	<b>Alfonso Facco</b> <b>Direzione Programmazione strategica, politiche territoriali ed edilizia</b>	<b>12/12/2005</b>

## **Stato di attuazione analitico generale sull'andamento dell'Accordo**

### **Descrizione sintetica dell'obiettivo e delle attività inerenti l'APQ**

Promuovere una sperimentazione a livello locale sulla programmazione integrata secondo i principi e il metodo contenuti nei programmi comunitari Urban e Leader.

Coinvolgere i soggetti interessati in una strategia di sviluppo condivisa, partendo da un'analisi dei punti di forza e di debolezza delle aree. Definizione di programmi integrati di sviluppo locale e di studi di fattibilità di opere pubbliche.

### **Principali variazioni dell'Accordo rispetto all'ultimo monitoraggio annuale e alla stipula**

L'APQ, stipulato in attuazione della delibera CIPE n. 20/ 2004, è sostanzialmente concluso; il costo da realizzare, pari al 2% del valore, è rappresentato dalle economie pari a € 118.097,70, che sono state oggetto di una proposta al Tavolo dei Sottoscrittori ma la loro riprogrammazione non è stata ancora autorizzata.



Codice APQ PIEAS	Responsabile/ Direzione	Data stipula APQ
Titolo Azioni di sistema	Alfonso Facco Direzione Programmazione strategica, politiche territoriali ed edilizia	20/12/2006

## Stato di attuazione analitico generale sull'andamento dell'Accordo

### Descrizione sintetica dell'obiettivo e delle attività inerenti l'APQ

Il presente Accordo si differenzia sostanzialmente rispetto agli altri accordi, infatti lo scopo è quello di migliorare il processo di programmazione, attuazione e accelerazione degli investimenti pubblici nell'ambito dell'Intesa, migliorare la gestione finanziaria e la verifica dei risultati degli interventi programmati e supportare la programmazione e la diffusione di buone pratiche nell'ambito dei Programmi Integrati Territoriali.

L'APQ è stato stipulato nel 2005 in attuazione della delibera CIPE 35/2005, ma comprende anche le risorse assegnate dalla delibera CIPE 3/2006. L'avanzamento dell'accordo è in linea generale coerente con i tempi previsti in fase di stipula, infatti il 100% delle azioni sono in corso di realizzazione, nonostante sia stato rimodulato nel corso del 2009 per coerenza con il FAS 2007 – 2013. Non si segnalano criticità generali nell'andamento attuativo dell'Accordo.

### Avanzamento Finanziario

Codice APQ	Numero Progetti	Finanziamenti totali	Di cui FAS	Impegni totali	Pagamenti totali
PIEAS	3	2.078.064	1.031.557	2.078.036	1.392.147

Tabella 1 - Avanzamento finanziario dell'APQ alla data di monitoraggio del 31/12/2010  
(FonteSGP/MISE)

Codice APQ	Risorse FAS assegnate stipula	Risorse FAS trasferite	Impegni	Pagamenti	Capitoli riferimento gestione regionale
PIEAS	1.031.557	780.348	1.031.553	909.894	128150 128151 138656 138657 208464

Tabella 2 - Avanzamento finanziario delle risorse FAS ( Fonte gestione regionale).

Codice APQ	Risorse regionali assegnate	Stanziate	Impegni	Pagamenti	Capitoli riferimento gestione regionale
PIEAS	1.046.507	1.046.507	1.046.502	927.088	142079 208480

Tabella 3 - Avanzamento finanziario delle risorse regionali ( Fonte gestione regionale)

**Avanzamento economico**

Codice APQ	Numero Progetti	Totale Finanziamenti	Costo Realizzato	Totale Economie	Totale Economie FAS
PIEAS	3	2.078.064	1.689.029	28	24

Tabella 4 – Avanzamento economico dell'APQ alla data di monitoraggio del 31/12/2010 –  
Fonte SGP/MISE

## BALCANI

Le azioni di partenariato previste dal Programma consentono una prima attuazione della dimensione internazionale ed interregionale delle politiche di convergenza e di coesione, contenute nel QSN, e delle politiche esterne destinate alla pre-adesione (IPA), rispettandone le priorità settoriali.

In particolare, le azioni previste contribuiscono al processo di adeguamento istituzionale dei Paesi in vista della pre-adesione sotto l'aspetto della Governance e dei processi di sviluppo territoriale.

Inoltre le azioni previste costituiscono una fase di sperimentazione attiva della componente transfrontaliera della componente IPA sotto l'aspetto della programmazione territoriale integrata.

### Accordi di programma quadro sottoscritti dalla Regione Piemonte nell'ambito dell'Intesa – APQ Interregionale Balcani al 31.12.2010

APQ	Data stipula	Stato al 31.12.2010	Valore APQ MIL €	Tot. interventi
PIE Z1 - Balcani	02.12.2005	In corso	12.030.252,00	16

Fonte: dati SGP –elaborazioni Segreteria tecnica progetto monitoraggio-

Codice APQ PIEZ1	Responsabile/ Direzione	Data stipula APQ
<b>Titolo</b>  Accordo interregionale Programma di sostegno alla cooperazione regionale – Paesi dei Balcani”	<b>Coordinamento Regione Piemonte Gabinetto della Giunta</b>	<b>2/12/2005</b>

## Stato di attuazione analitico generale sull'andamento dell'Accordo

### Descrizione sintetica dell'obiettivo e delle attività inerenti l'APQ

Il Programma riguarda la realizzazione di linee di intervento di cooperazione internazionale di mutuo interesse, da realizzare in favore dell'area dei Balcani, in partnership con le Regioni e con altri soggetti pubblici e privati anche esteri.

In particolare il Programma si sviluppa attraverso iniziative trasversali intersettoriali di ampio respiro e reciproco vantaggio, articolate su cinque macro-tematiche: Sviluppo socio-economico (sotto-articolato in 3 filoni: integrazione delle filiere, dei sistemi produttivi e finanziari, rafforzamento istituzionale integrato, innovazione, ricerca e sviluppo, formazione e mercato del lavoro); interconnessioni materiali e immateriali, ambiente e sviluppo sostenibile, dialogo e cultura, sanità e welfare.

La Regione Piemonte è il soggetto responsabile dell'Accordo, mentre per ciascuna linea di intervento si è individuata, sin dal momento della stipula dell'Accordo stesso, una regione capofila con l'obiettivo di sollecitare le altre Regioni interessate a presentare, anche attraverso propri soggetti attuatori, sub-progetti tematici.

### Avanzamento Finanziario

Codice APQ	Numero Progetti	Finanziamenti totali	Di cui FAS	Impegni totali	Pagamenti
PIEZ1	16	12.030.252	10.500.000	11.137.762	4.397.709

Tabella 1 - Avanzamento finanziario dell'APQ alla data di monitoraggio del 31/12/2010  
(Fonte SGP/MISE)

Come evidenziato nelle diverse sezioni generali del presente Rapporto Annuale di Esecuzione 2010, questo Accordo presenta caratteristiche peculiari e di governance rispetto alla maggior parte degli Accordi di programma quadro stipulati nell'ambito dell'Intesa Stato – Regione Piemonte. Tale Accordo prevede 16 interventi, distribuiti in diverse aree europee coordinate dal Piemonte, per un valore totale di circa 12 milioni di euro. Le risorse FAS investite sono pari a 10,5 milioni di euro di cui già trasferite circa 3,4 milioni di euro.

### Avanzamento economico

Codice APQ	Numero Progetti	Totale Finanziamenti	Costo Realizzato	Totale Economie	Totale Economie FAS
PIEZ1	16	12.030.252	5.891.910,50	0,00	0,00

Tabella 2– Avanzamento economico dell'APQ alla data di monitoraggio del 31/12/2010 – Fonte SGP/MISE

### Economie

Al 31.12.2010, come da tabella 2, non sono state accertate economie di spesa, che potrebbero essere quantificate nel corso del 2011. Le stesse modalità di riprogrammazione delle economie sono attualmente oggetto di discussione in sede di GTM e CIM.

### Analisi qualitativa dell'avanzamento delle azioni /interventi rilevanti

L'Accordo non prevede interventi superiori a 25 milioni di euro, anche in considerazione del valore complessivo dell'APQ ammonta a circa 12 milioni di euro, suddiviso in 5 differenti linee di intervento: sviluppo socio-economico, interconnessioni materiali e immateriali, ambiente e sviluppo sostenibile, dialogo e cultura, sanità e welfare. Ciascuna linea prevede un Responsabile Unico di Progetto (RUP). A loro volta, ogni linea di intervento è ulteriormente divisa in numerosi sub-progetti, con enti attuatori di diverse Regioni, con soglie al di sotto dei 2 milioni di Euro

### 2. 6. Problemi significativi incontrati e misure adottate per risolverli

Il grande numero di Regioni (18, oltre la Provincia Autonoma di Bolzano) e di Enti attuatori coinvolti (circa 100) rende talvolta difficoltosa il corretto e tempestivo coordinamento tra i diversi livelli di gestione dell'APQ. Questa complessità ha generato in alcuni casi ritardi nell'esecuzione delle attività previste e una conseguente riduzione delle spese effettuate nei tempi originariamente previsti. Tuttavia, per garantire la corretta esecuzione del Programma complessivo, si è talvolta reso necessario effettuare redistribuzioni di fondi a favore di sub-progetti ed enti attuatori che garantivano una più celere fattibilità nell'attuazione.

I meccanismi che regolano i poteri sostitutivi in caso di inerzie, ritardi e inadempienze sono previsti dall'art.10 dell'APQ. Tuttavia, alla data del 31.12.2010, non si è mai verificata alcuna sanzione

finanziaria. Alcuni sub-progetti, considerate le azioni previste e la loro localizzazione territoriale (tutti i singoli interventi sono stati realizzati quasi esclusivamente nei territori dei Paesi dei Balcani), hanno sofferto particolari eventi climatici o avverse situazioni socio-politiche, come nel caso dell'Albania. Opportunamente verificate tali condizioni ostative e sentito anche il parere tecnico dell'apposito Nucleo Tecnico di Valutazione si è proceduto, in alcuni casi, alla concessione di apposite proroghe per permettere il corretto termine delle azioni ancora da svolgere. Tutte le proroghe sono state approvate, come dall'articolo 5 dell'APQ, dal Comitato Partenariale di Indirizzo e Monitoraggio (CIM).

## **Assistenza tecnica**

Per la fornitura dei servizi di assistenza alle gestione e attuazione del presente APQ sono state siglate per ciascuna linea di intervento, ad inizio del Programma, apposite Convenzioni con l'OICS (Osservatorio Interregionale Cooperazione allo Sviluppo).

In particolare l'OICS fornisce il servizio di segretariato tecnico, garantisce il trasferimento fondi agli enti esecutori su indicazione dei soggetti deputati, verifica lo stato di avanzamento delle attività, contribuisce al monitoraggio e valutazione delle azioni del Programma, oltre a garantire le attività di informazione e pubblicizzazione del Programma, in Italia e nei Balcani, e l'adeguato coordinamento tra le diverse linee del presente APQ, dell'analogo Programma Mediterraneo e degli altri settori di programmazione regionale.